



2023

Оперативный доклад

об исполнении бюджета
Пенсионного фонда
Российской Федерации

январь – декабрь 2022 года

Содержание

Ключевые выводы	3
1. Особенности исполнения бюджета ПФР в 2022 году	6
2. Анализ исполнения доходов бюджета ПФР	9
3. Анализ исполнения расходов бюджета ПФР	15
4. Анализ исполнения бюджета ПФР по источникам финансирования дефицита бюджета	24

Ключевые выводы

1. В 2022 году Пенсионным фондом Российской Федерации (далее – ПФР) все предусмотренные законодательством Российской Федерации социальные обязательства перед гражданами, в том числе по своевременному повышению пенсий и иных социальных выплат, выполнены. Финансовые проблемы при исполнении бюджета ПФР отсутствовали.
2. За 2022 год в бюджет ПФР поступило 12 477 829,38 млн рублей (124,4 % объема средств, прогнозируемого Федеральным законом от 6 декабря 2021 г. № 391-ФЗ «О бюджете Пенсионного фонда Российской Федерации на 2022 год и на плановый период 2023 и 2024 годов» (далее – Федеральный закон № 391-ФЗ). Это на 2 683 531,67 млн рублей (на 27,4 %) больше поступлений за 2021 год.
3. Страховые взносы в целом поступили в объеме 6 201 444,85 млн рублей, что на 223 880,53 млн рублей (на 3,7 %) больше, чем за 2021 год. Годовой прогнозный план поступлений страховых взносов за 2022 год выполнен на 98 % (за 2021 год – на 105,2 %). Доля страховых взносов в доходах ПФР уменьшилась на 11,3 процентного пункта и составила 49,7 %.

По сравнению с 2021 годом увеличение поступлений страховых взносов фиксируется только в I и IV кварталах 2022 года, в период с апреля по сентябрь поступления взносов уменьшились на 87 892,54 млн рублей (на 2,9 %), что связано с продлением Правительством Российской Федерации для отдельных категорий организаций сроков уплаты взносов, исчисленных за этот период, на 12 месяцев.

4. Совокупная задолженность перед бюджетом ПФР по страховым взносам на обязательное пенсионное страхование (далее – ОПС) за январь – ноябрь 2022 года уменьшилась на 929,70 млн рублей (на 0,4 %) и на 1 декабря 2022 года составила 250 587,92 млн рублей. Рост за аналогичный период 2021 года составлял 8,3 %.
5. Межбюджетные трансферты из федерального бюджета и из бюджетов субъектов Российской Федерации поступили в объеме 6 173 144,23 млн рублей (169,8 % прогнозируемого объема). В общем объеме межбюджетных трансфертов 6 083 185,76 млн рублей составили средства, поступившие из федерального бюджета, и 89 958,46, млн рублей – из бюджетов субъектов Российской Федерации.

В целом объем поступивших средств по сравнению с 2021 годом увеличился на 2 403 545,18 млн рублей (на 63,8 %), что связано с ростом расходов на выплаты пенсий и иные социальные выплаты, а также с новыми полномочиями ПФР по выплате пособий семьям с детьми. Так, из резервного фонда Правительства

Российской Федерации в 2022 году для обеспечения в полном объеме обязательств по выплате пенсий и в целях компенсации выпадающих доходов бюджета ПФР в связи с продлением Правительством Российской Федерации для отдельных категорий организаций сроков уплаты взносов в бюджет ПФР дополнительно поступило 2 062 791,61 млн рублей.

Доля межбюджетных трансфертов в доходах ПФР увеличилась с 38,5 % в 2021 году до 49,5 % в 2022 году.

6. Всего на выплату страховых пенсий из федерального бюджета поступило 3 026 149,01 млн рублей (49 % общего объема поступивших трансфертов). Поступления превысили годовой объем средств, утвержденный на данные цели Федеральным законом № 391-ФЗ, на 1 272 736,10 млн рублей (в 1,7 раза). В структуре поступивших межбюджетных трансфертов на выплату страховой пенсии 43,9 % приходится на средства, предназначенные на валоризацию величины расчетного пенсионного капитала, 32,4 % – на трансферт на ОПС (сбалансированность бюджета ПФР).
7. Показатели сводной бюджетной росписи бюджета ПФР (далее – СБР) за 2022 год увеличились на 2 103 571,66 млн рублей (на 20,7 %) и на конец 2022 года составили 12 258 420,41 млн рублей.
8. За 2022 год ПФР израсходовано 11 374 309,21 млн рублей (112 % показателя, утвержденного Федеральным законом № 391-ФЗ). По сравнению с 2021 годом расходы выросли на 1 249 256,19 млн рублей (на 12,3 %), что связано с предоставлением ПФР с 2022 года новых полномочий по выплате 16 пособий и мер социальной поддержки отдельным категориям граждан, индексацией размеров государственных и страховых пенсий, размеров иных социальных выплат.
9. На выплату страховых пенсий израсходовано 8 819 795,02 млн рублей. По сравнению с 2021 годом расходы выросли на 1 128 696,39 млн рублей (на 14,7 %). По сравнению с плановыми расходами, утвержденными Федеральным законом № 391-ФЗ, дополнительные годовые расходы ПФР на выплату страховых пенсий составили 737 436,98 млн рублей.
10. С учетом индексации с 1 января 2022 года на 8,6 % и с 1 июня 2022 года на 10 % средний размер страховой пенсии по старости на 31 декабря 2022 года составил 19 808,28 рубля, средний размер страховой пенсии по старости неработающего пенсионера – 20 842,21 рубля. Страховые пенсии 9,15 млн работавших в 2021 году пенсионеров увеличены с 1 августа 2022 года в среднем на 236,30 рубля (в 2021 году – на 196,66 рубля).
11. Рост с 1 июня 2022 года на 10 % прожиточного минимума пенсионера (далее – ПМП) увеличил годовые расходы федерального бюджета на выплату федеральной социальной доплаты к пенсии (далее также – ФСД) в 1,3 раза (на 25 708,90 млн рублей). По состоянию на 1 января 2023 года ФСД получают 2 804,71 тыс. пенсионеров.

По сравнению с 1 января 2022 года число получателей ФСД сократилось на 168,105 тыс. человек (на 5,7 %), средний размер выплаты увеличился на 574,89 рубля (на 23,1 %).

12. На 29 592,08 млн рублей (на 7 %) увеличились расходы на осуществление ежемесячной денежной выплаты (далее также – ЕДВ), которые за 2022 год составили 452 374,64 млн рублей. При этом число граждан, имеющих право на ЕДВ, продолжает сокращаться. За 2022 год их число сократилось на 212,42 тыс. человек (на 1,5 %), за 2021 год – на 629,1 тыс. человек (на 4,2 %).
13. По сравнению с 2021 годом на 17 121,64 млн рублей (на 4,3 %) уменьшились расходы на реализацию материнского (семейного) капитала (далее также – МСК). Всего на данные цели в 2022 году израсходовано 381 872,53 млн рублей (86,1 % прогнозируемых расходов). Число семей с детьми, получивших сертификат, по сравнению с 2021 годом уменьшилось на 141,52 тыс. (на 13,4 %). Всего за 2022 год ПФР было выдано 911,90 тыс. государственных сертификатов на получение МСК, из которых 483,61 тыс. (53 %) выданы семьям с одним ребенком.
14. Количество обращений за распоряжением средствами МСК увеличилось на 124,40 тысяч (на 8,4 %). При этом на 71,04 тыс. (на 7,8 %) уменьшилось количество обращений за использованием средств МСК на улучшение жилищных условий, число получателей ежемесячной выплаты за счет средств МСК увеличилось на 9,40 тыс. (на 3 %).
15. В рамках финансового и материально-технического обеспечения деятельности ПФР отмечается низкое освоение средств на создание объектов социального и производственного комплексов (29 % планируемого объема). Как и в 2021 году, не расходовались средства на прикладные научные исследования в области социальной политики. Не в полном объеме израсходованы средства на профессиональное обучение и повышение квалификации сотрудников системы ПФР (81,8 % предусмотренных средств) и на внедрение единой централизованной цифровой платформы в социальной сфере (82,8 %).
16. Бюджет ПФР (при прогнозируемом дефиците 122 392,02 млн рублей) за 2022 год исполнен с профицитом в объеме 1 103 520,18 млн рублей. Остаток средств на счетах бюджета ПФР в Федеральном казначействе в целом увеличился за 2022 год на 1 087 973,28 млн рублей (в 2,91 раза) и на 1 января 2023 года составил 1 657 515,73 млн рублей.

Анализ исполнения основных характеристик бюджета ПФР за январь – декабрь 2022 года, текстовых статей Федерального закона № 391-ФЗ, а также информации ПФР и ФНС России показал следующее.

1. Особенности исполнения бюджета ПФР в 2022 году

1.1. В 2022 году страховые взносы на ОПС исходя из тарифа в размере 22 % рассчитывались в пределах установленной предельной величины базы для исчисления страховых взносов в размере 1 565,00 тыс. рублей¹ (в 2021 году – 1 465,00 тыс. рублей).

Для отдельных категорий плательщиков сохранялись пониженные тарифы страховых взносов². Выпадающие доходы бюджета ПФР в связи с их применением компенсированы из федерального бюджета в объеме 499 035,31 млн рублей³.

Для индивидуальных предпринимателей с годовым доходом не более 300,00 тыс. рублей размер взноса в фиксированном размере за расчетный период 2022 года составил 34,45 тыс. рублей (за 2021 год – 32,45 тыс. рублей), если доход превысил 300,00 тыс. рублей – плюс еще 1 % с суммы превышения⁴.

1.2. Правительством Российской Федерации организациям и индивидуальным предпринимателям, осуществляющим отдельные виды экономической деятельности, на 12 месяцев были продлены установленные Налоговым кодексом Российской Федерации сроки уплаты страховых взносов, исчисленных с выплат и иных вознаграждений в пользу физических лиц за апрель – сентябрь 2022 года (за апрель – июнь 2022 года – в зависимости от установленного перечня экономической деятельности), а также исчисленных индивидуальными предпринимателями за 2021 год с суммы дохода, превышающей 300,00 тыс. рублей⁵.

Для предоставления межбюджетного трансферта бюджету ПФР на компенсацию выпадающих доходов в связи с продлением сроков уплаты страховых взносов, а также в целях дополнительного социального обеспечения членов летных экипажей воздушных судов гражданской авиации в 2022 году из резервного фонда Правительства Российской Федерации выделено до 566 584,91 млн рублей⁶.

Одновременно на обеспечение 100-процентного исполнения обязательств Российской Федерации по выплате пенсий, пособий и иных социальных выплат бюджету ПФР

-
1. Постановление Правительства Российской Федерации от 16 ноября 2021 г. № 1951 «О предельной величине базы для исчисления страховых взносов на обязательное социальное страхование на случай временной нетрудоспособности и в связи с материнством и на обязательное пенсионное страхование с 1 января 2022 г.».
 2. Статья 427 части второй Налогового кодекса Российской Федерации.
 3. Пункт 2 статьи 20 Федерального закона от 16 июля 1999 г. № 165-ФЗ «Об основах обязательного социального страхования» и статья 17 Федерального закона от 15 декабря 2001 г. № 167-ФЗ «Об обязательном пенсионном страховании в Российской Федерации».
 4. Статья 430 Налогового кодекса Российской Федерации.
 5. Постановление Правительства Российской Федерации от 29 апреля 2022 г. № 776 «Об изменении сроков уплаты страховых взносов в 2022 году» (далее – постановление № 776). Перечни видов экономической деятельности установлены приложениями № 1 и 2 к постановлению № 776.
 6. Распоряжение Правительства Российской Федерации от 11 мая 2022 г. № 1143-р в редакции распоряжения Правительства Российской Федерации от 23 декабря 2022 г. № 4101-р (далее – распоряжение № 1143-р).

из резервного фонда Правительства Российской Федерации выделены дополнительные средства в объеме 1496 206,70 млн рублей⁷.

В 2022 году выделенные дополнительные средства поступили в полном объеме.

1.3. На формирование накопительной пенсии в 2022 году действовал мораторий⁸. Ожидаемый период выплаты накопительной пенсии, применяемый для расчета ее размера, в 2022 году составил 264 месяца⁹.

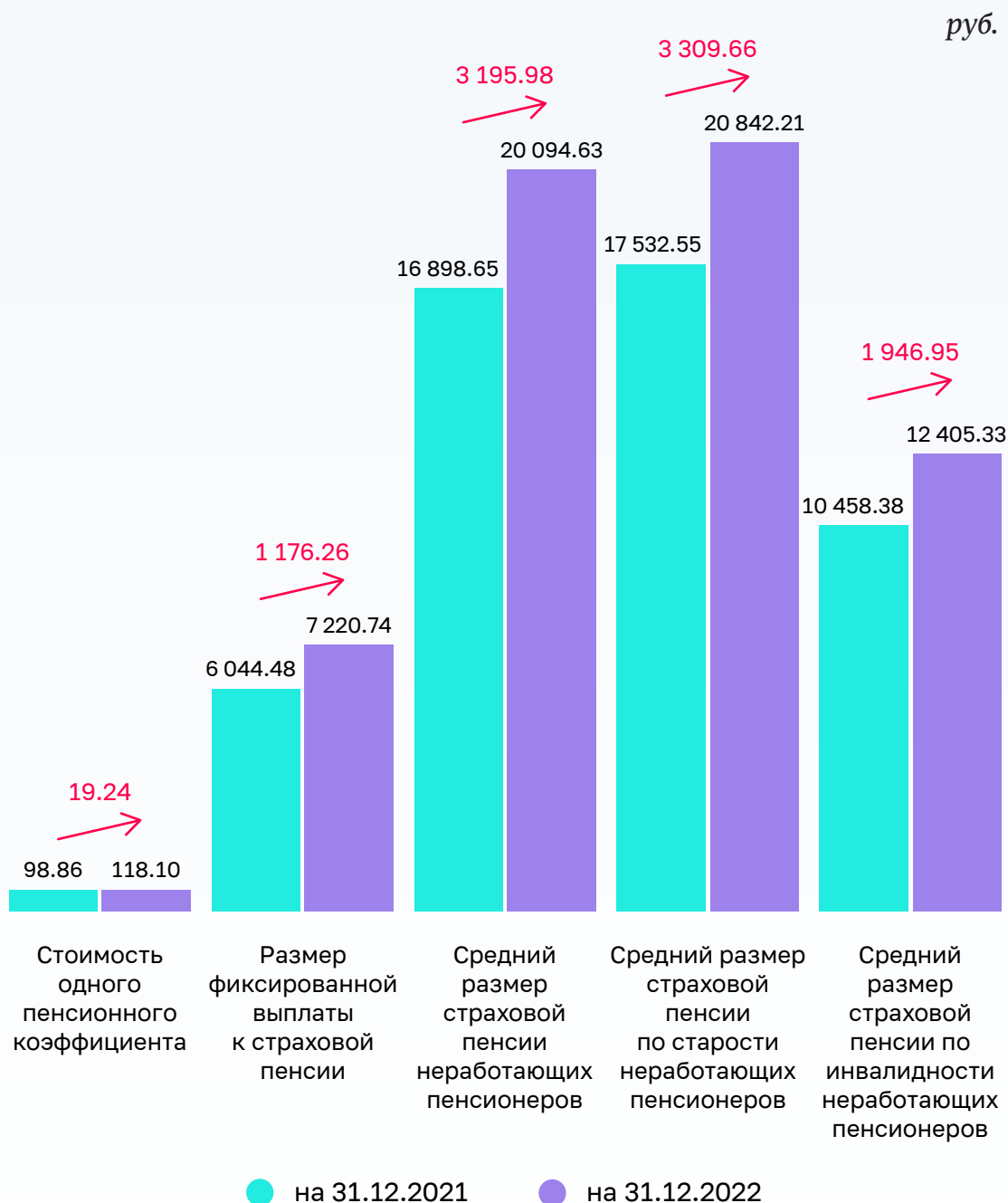
1.4. Для получения права на страховую пенсию по старости минимальный индивидуальный пенсионный коэффициент в 2022 году составлял не менее 23,4 балла, продолжительность страхового стажа – не менее 13 лет¹⁰.

1.5. В марте 2022 года принят Федеральный закон от 8 марта 2022 г. № 46-ФЗ «О внесении изменений в отдельные законодательные акты Российской Федерации», наделяющий Правительство Российской Федерации полномочиями в течение календарного года принимать решения о дополнительной индексации пенсий, об увеличении стоимости одного пенсионного коэффициента и размера фиксированной выплаты к страховой пенсии, а также об установлении размера социальной доплаты к пенсии, превышающего размер, установленный Федеральным законом от 17 июля 1999 г. № 178-ФЗ «О государственной социальной помощи».

В рамках установленных полномочий постановлением Правительства Российской Федерации № 973¹¹ с июня 2022 года ПМП был увеличен с 10 882,00 рубля¹² до 11 970 рублей¹³, размеры страховых пенсий неработающих пенсионеров – на 10 %. В результате при запланированной в Федеральном законе № 391-ФЗ индексации страховых пенсий неработающих пенсионеров на 5,9 % фактически в 2022 году размеры пенсий были проиндексированы на 19,46 %¹⁴.

-
- | | |
|-----|---|
| 7. | Распоряжение Правительства Российской Федерации от 23 декабря 2022 г. № 4154-р (далее – распоряжение № 4154-р). |
| 8. | Федеральный закон от 21 декабря 2021 г. № 429-ФЗ «О внесении изменений в статью 333 Федерального закона «Об обязательном пенсионном страховании в Российской Федерации» и статью 61 Федерального закона «О внесении изменений в отдельные законодательные акты Российской Федерации по вопросам обязательного пенсионного страхования в части права выбора застрахованными лицами варианта пенсионного обеспечения». |
| 9. | Федеральный закон от 21 декабря 2021 г. № 410-ФЗ «Об ожидаемом периоде выплаты накопительной пенсии на 2022 год». |
| 10. | Федеральный закон от 28 декабря 2013 г. № 400-ФЗ «О страховых пенсиях». |
| 11. | Постановление Правительства Российской Федерации от 28 мая 2022 г. № 973 «Об особенностях исчисления и установления в 2022 году минимального размера оплаты труда, величины прожиточного минимума, социальной доплаты к пенсии, а также об утверждении коэффициента индексации (дополнительного увеличения) размера фиксированной выплаты к страховой пенсии, коэффициента дополнительного увеличения стоимости одного пенсионного коэффициента и коэффициента дополнительной индексации пенсий, предусмотренных абзацами четвертым – шестым пункта 1 статьи 25 Федерального закона «О государственном пенсионном обеспечении в Российской Федерации» (далее – постановление Правительства Российской Федерации № 973). |
| 12. | Часть 4 статьи 8 Федерального закона от 6 декабря 2021 г. № 390-ФЗ «О федеральном бюджете на 2022 год и на плановый период 2023 и 2024 годов». |
| 13. | Постановление Правительства Российской Федерации № 973. |
| 14. | С 1 января 2022 года – на 8,6 % и с 1 июня 2022 года – на 10 %. |

Изменение средних размеров пенсий неработающих пенсионеров



1.6. Размеры ЕДВ и иных социальных выплат отдельным категориям граждан при запланированной Федеральным законом № 391-ФЗ индексации с 1 февраля 2022 года на 5,8 % фактически проиндексированы на 8,4 %¹⁵.

15. Постановление Правительства Российской Федерации от 27 января 2022 г. № 57 «Об утверждении коэффициента индексации выплат, пособий и компенсаций в 2022 году».

1.7. Социальные пенсии и выплаты, размер увеличения которых зависит от роста ПМП, при запланированной Федеральным законом № 391-ФЗ индексации с 1 апреля 2022 года на 7,7 % фактически проиндексированы с 1 апреля 2022 года на 8,6 %¹⁶ и с 1 июня 2022 года – на 10 %¹⁷.

1.8. Размер материнского (семейного) капитала при запланированной Федеральным законом № 391-ФЗ индексации с 1 января 2022 года на 4 % фактически проиндексирован с 1 февраля 2022 года на 8,4 %¹⁸.

В результате размер МСК с 1 февраля 2022 года для семей, в которых начиная с 1 января 2020 года родился (усыновлен) первый ребенок, составил 524 527,93 рубля (в январе 2022 года – 483 881,83 рубля). При рождении второго (последующего) ребенка (в семьях, где первый ребенок родился до 1 января 2020 года) – 693 144,10 рубля (в январе 2022 года – 639 431,83 рубля).

С 1 января 2022 года вступил в силу федеральный закон, предусматривающий защиту прав граждан, в отношении которых были совершены неправомерные действия при переводе их средств пенсионных накоплений (далее также – СПН) от одного страховщика другому. В случае признания судом недействительным договора об ОПС страховщик, от которого были переведены СПН, обязан восстанавливать на счете застрахованного лица сумму изъятых инвестиционных доходов¹⁹.

С 1 мая 2022 года право на МСК установлено отцам рожденного (усыновленного) после 1 января 2007 года второго (последующего) ребенка в случае смерти женщины, не являющейся гражданкой Российской Федерации, родившей указанных детей, либо объявления ее умершей²⁰.

В августе 2022 года установлена возможность использовать средства МСК на оплату стоимости образовательных услуг, предоставляемых индивидуальными предпринимателями²¹.

1.9. Для лиц, проработавших в сельском хозяйстве не менее 30 лет и получающих надбавку в размере 25 % фиксированной выплаты к страховой пенсии, при выезде на новое место жительства за пределы сельской местности с 2022 года надбавка сохраняется²².

-
- | | |
|-----|---|
| 16. | Постановление Правительства Российской Федерации от 18 марта 2022 г. № 396 «Об утверждении коэффициента индексации с 1 апреля 2022 г. социальных пенсий». |
| 17. | Постановление Правительства Российской Федерации № 973. |
| 18. | В соответствии с Федеральным законом от 21 декабря 2021 г. № 415-ФЗ «О внесении изменений в отдельные законодательные акты Российской Федерации» с 2022 года размер МСК стал ежегодно пересматриваться с 1 февраля исходя из индекса роста потребительских цен за предыдущий год. |
| 19. | Федеральный закон от 21 декабря 2021 г. № 415-ФЗ «О внесении изменений в отдельные законодательные акты Российской Федерации». |
| 20. | Статья 3 Федерального закона от 29 декабря 2006 г. № 256-ФЗ «О дополнительных мерах государственной поддержки семей, имеющих детей» (в редакции Федерального закона от 30 апреля 2022 г. № 116-ФЗ). |
| 21. | Федеральный закон от 4 августа 2022 г. № 361-ФЗ «О внесении изменения в статью 11 Федерального закона «О дополнительных мерах государственной поддержки семей, имеющих детей». |
| 22. | Федеральный закон от 26 мая 2021 г. № 153-ФЗ «О внесении изменений в отдельные законодательные акты Российской Федерации» (далее – Федеральный закон № 153-ФЗ). |

1.10. С 27 апреля 2022 года обучающиеся дети-инвалиды, инвалиды с детства, а также дети, не достигшие возраста 18 лет, получающие страховую или государственную пенсию по случаю потери кормильца, в период временного трудоустройства продолжают получать социальную доплату к пенсии, выплата которой для всех остальных категорий граждан приостанавливается на период выполнения работы и (или) иной деятельности²³.

С 1 июня 2022 года предусмотрено сохранение до 1 сентября года, в котором завершено обучение, права на получение пенсии по случаю потери кормильца для нетрудоспособных членов семьи умершего кормильца, достигших возраста 18 лет и завершивших обучение по основным образовательным программам основного или среднего общего образования²⁴.

1.11. ПФР с 2022 года начал предоставлять гражданам 16 мер социальной поддержки, осуществляемых ранее органами исполнительной власти субъектов Российской Федерации и Федеральной службой по труду и занятости.

С 1 мая 2022 года в соответствии с Указом Президента Российской Федерации от 31 марта 2022 г. № 175 «О ежемесячной денежной выплате семьям, имеющим детей» (далее – Указ № 175) гражданам, нуждающимся в социальной поддержке, ПФР выплачивает ежемесячную денежную выплату на детей в возрасте от 8 до 17 лет. В зависимости от доходов семьи размер выплаты составляет от 50 до 100 % величины прожиточного минимума для детей, установленной в субъекте Российской Федерации.

1.12. Территориальные органы ПФР с 2022 года стали в беззаявительном порядке назначать пенсии по инвалидности, досрочные пенсии безработным гражданам по предложению органов службы занятости²⁵, а также федеральную социальную доплату к пенсии²⁶. Также установлено право получать единовременную выплату средств пенсионных накоплений на основании электронного заявления, поданного в ПФР²⁷.

23. Часть 10 статьи 121 Федерального закона от 17 июля 1999 г. № 178-ФЗ «О государственной социальной помощи» (в редакции Федерального закона от 16 апреля 2022 г. № 113-ФЗ).

24. Часть 2 статьи 10 Федерального закона от 28 декабря 2013 г. № 400-ФЗ «О страховых пенсиях» (в редакции Федерального закона от 1 мая 2022 г. № 136-ФЗ).

25. Федеральный закон № 153-ФЗ.

26. Правила осуществления федеральной социальной доплаты к пенсии, утвержденные приказом Минтруда России от 27 июля 2021 г. № 512н.

27. Постановление Правительства Российской Федерации от 17 ноября 2021 г. № 1969 «О внесении изменений в некоторые акты Правительства Российской Федерации по вопросам осуществления единовременной выплаты средств пенсионных накоплений застрахованным лицам».

1.13. Начиная с 2022 года один раз в три года застрахованным лицам, достигшим возраста 45 и 40 лет (мужчины и женщины соответственно), не являющимся получателями выплат за счет СПН, ПФР обязан предоставлять сведения о суммах СПН, учтенных в специальной части индивидуального лицевого счета²⁸.

1.14. В рамках реализации Концепции цифровой и функциональной трансформации социальной сферы, относящейся к сфере деятельности Минтруда России, на период до 2025 года²⁹ ПФР участвует в создании и внедрении единой централизованной цифровой платформы в социальной сфере.

Исполнение бюджета ПФР в разрезе кодов бюджетной классификации (КБК) представлено в оперативной информации о ходе исполнения бюджета ПФР за январь – декабрь 2022 года.

2. Анализ исполнения доходов бюджета ПФР

2.1. За январь – декабрь 2022 года в бюджет ПФР поступило 12 477 829,38 млн рублей, что на 2 683 531,67 млн рублей (на 27,4 %) больше, чем за 2021 год.

Исполнение доходов к показателю, установленному Федеральным законом № 391-ФЗ, составило 124,4 % (за 2021 год – 107,6 %).

Кассовое исполнение доходов бюджета ПФР по основным видам доходов бюджетной классификации Российской Федерации представлено в следующей таблице.

Наименование показателя	2021 год (млн рублей)	2022 год (млн рублей)	2022 год / 2021 год (млн рублей)	2022 год / 2021 год (%)
Объем доходов, утвержденный законом о бюджете ПФР	9 101 837,70	10 032 456,73	930 619,03	110,2
Исполнено, всего	9 794 297,71	12 477 829,38	2 683 531,67	127,4
Страховые взносы на ОПС (1 02)	5 977 564,32	6 201 444,85	223 880,53	103,7
Налоги на совокупный доход (1 05)	0,95	-0,44	-1,39	-46,2
Задолженности и перерасчеты по отмененным налогам, сборам и иным обязательным платежам (1 09)	85,91	8,78	-77,13	10,2

28. Порядок предоставления сведений застрахованному лицу о суммах средств пенсионных накоплений, учтенных в специальной части индивидуального лицевого счета, и правах на выплаты за счет средств пенсионных накоплений, утвержденный приказом Минтруда России от 20 июля 2021 г. № 486н.

29. Утверждена распоряжением Правительства Российской Федерации от 20 февраля 2021 г. № 431-р с учетом изменений, внесенных распоряжением Правительства Российской Федерации от 7 июня 2021 г. № 1498-р.

Наименование показателя	2021 год (млн рублей)	2022 год (млн рублей)	2022 год / 2021 год (млн рублей)	2022 год / 2021 год (%)
Доходы от использования имущества, находящегося в государственной и муниципальной собственности (1 11)	31 922,65	40 285,17	8 362,52	126,2
Доходы от оказания платных услуг и компенсации затрат государства (1 13)	5 842,63	5 840,44	-2,19	100,0
Доходы от продажи материальных и нематериальных активов (1 14)	29,72	116,06	86,34	3,9 раза
Штрафы, санкции, возмещение ущерба (1 16)	2 148,31	48 856,18	46 707,87	22,7 раза
Прочие неналоговые доходы (1 17)	61,80	230,12	168,32	3,7 раза
Безвозмездные поступления от нерезидентов (2 01)	1 462,44	1 474,21	11,77	100,8
Безвозмездные поступления от других бюджетов бюджетной системы Российской Федерации (2 02)	3 769 599,05	6 173 144,23	2 403 545,18	163,8
Безвозмездные поступления от негосударственных организаций (2 04)	5 603,22	6 487,03	883,81	115,8
Перечисления для осуществления возврата (зачета) излишне уплаченных или излишне взысканных сумм налогов, сборов и иных платежей, а также сумм процентов за несвоевременное осуществление такого возврата и процентов, начисленных на излишне взысканные суммы (2 08)	0,00	0,00	0,00	-
Доходы бюджетов бюджетной системы Российской Федерации от возврата остатков субсидий, субвенций и иных межбюджетных трансфертов, имеющих целевое назначение, прошлых лет (2 18)	9,03	16,78	7,75	1,9 раза
Возврат остатков субсидий, субвенций и иных межбюджетных трансфертов, имеющих целевое назначение, прошлых лет (2 19)	-32,31	-74,03	-41,72	-

Доходы за счет страховых взносов³⁰ увеличились в целом на 223 880,53 млн рублей (на 3,7 %) и составили 98 % прогнозируемого объема (за 2021 год – 105,2 %).

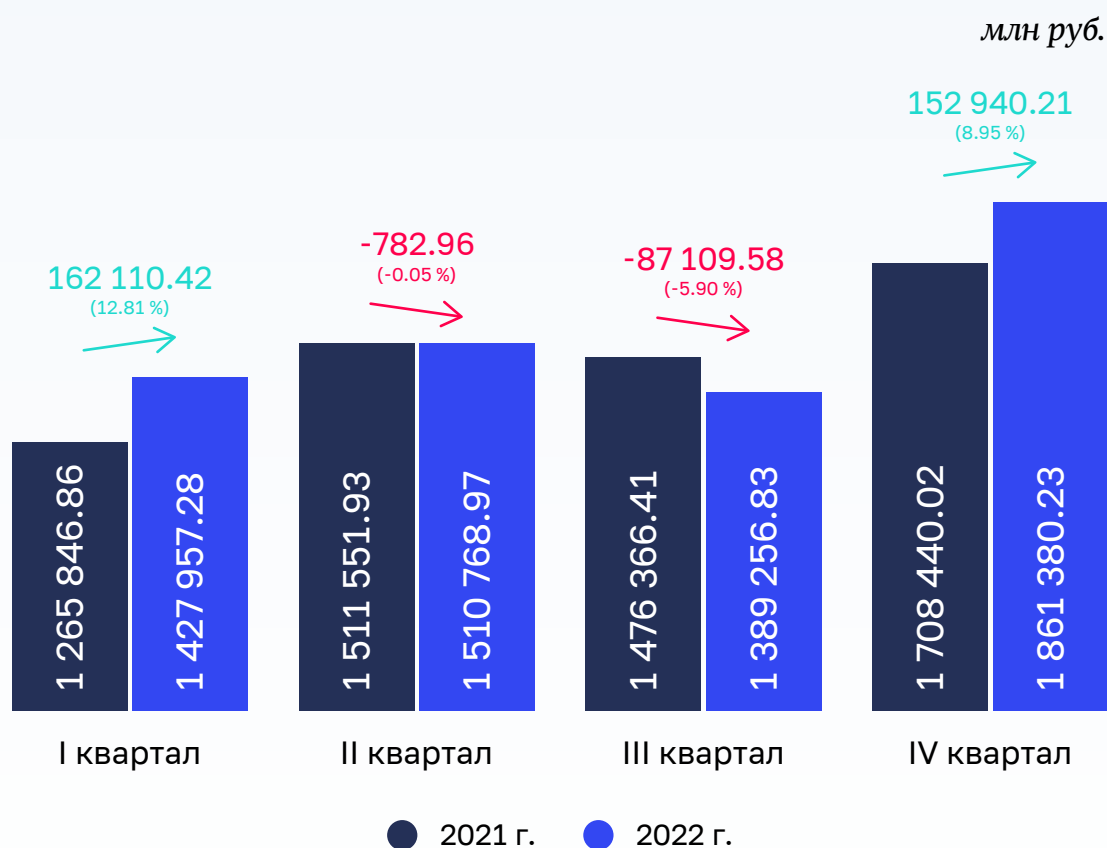
Доля страховых взносов в доходах ПФР уменьшилась на 11,3 процентного пункта и составила 49,7 % (в 2021 году – 61 %).

30. С учетом взносов организаций, использующих труд членов летных экипажей воздушных судов гражданской авиации, угольной промышленности, дополнительных страховых взносов на накопительную пенсию.

Поступления страховых взносов на выплату страховой пенсии выросли на 227 158,08 млн рублей (в 2022 году поступило 6 189 363,31 млн рублей, в 2021 году – 5 962 205,22 млн рублей).

Увеличение сложилось за счет поступлений страховых взносов в I и IV кварталах 2022 года. За апрель – сентябрь 2022 года по сравнению с аналогичным периодом 2021 года поступления страховых взносов уменьшились на 87 892,54 млн рублей (на 2,9 %).

Динамика ежеквартальных поступлений страховых взносов на выплату страховой пенсии в 2021 и 2022 годах



Уменьшение в II и III кварталах 2022 года поступлений страховых взносов объясняется в том числе изменением в 2022 году сроков их уплаты (постановление № 776).

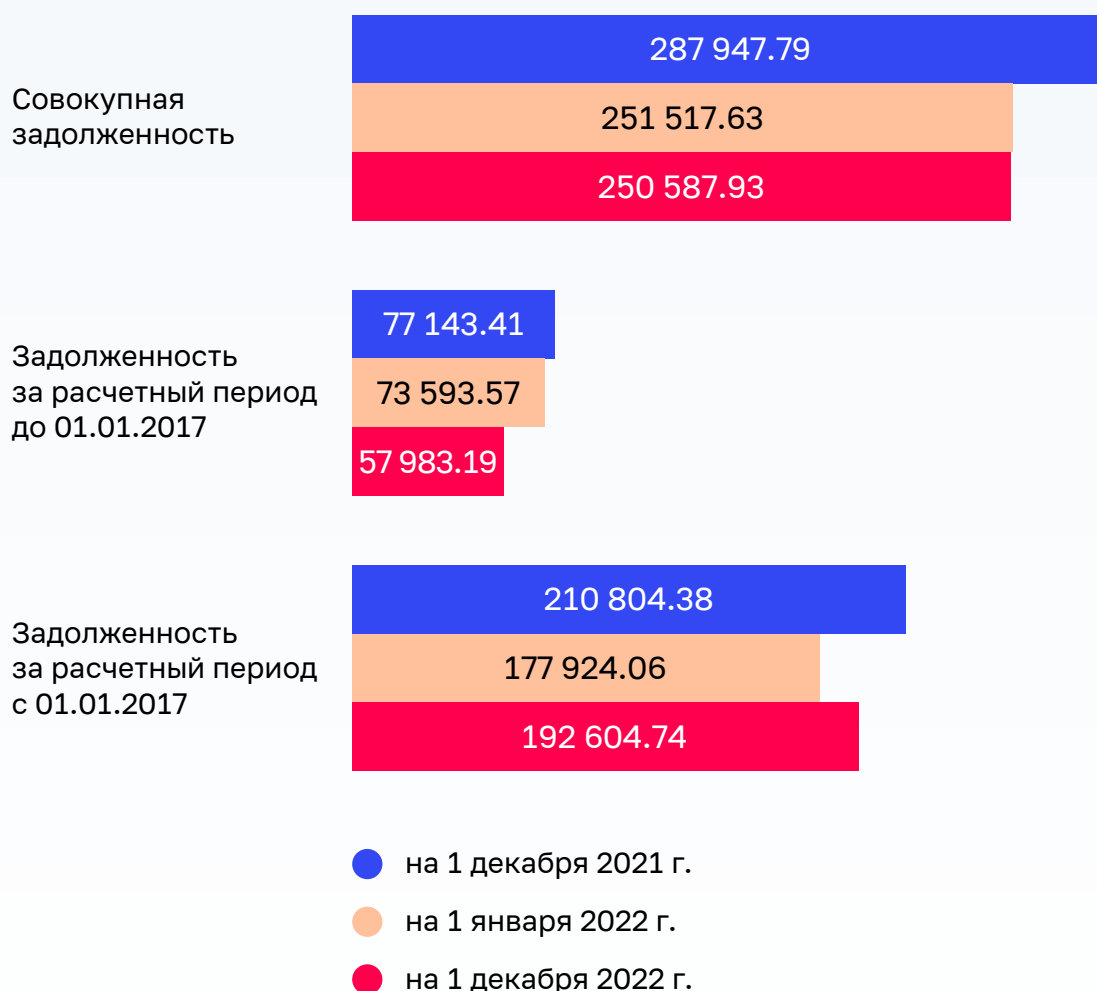
По сравнению с 2021 годом больше всего уменьшились поступления дополнительных страховых взносов на накопительную пенсию, взносов работодателя в пользу застрахованных лиц, уплачивающих дополнительные страховые взносы на накопительную пенсию (на 28,7 %), взносов организаций, использующих труд членов летных экипажей воздушных судов гражданской авиации, зачисляемых на выплату доплат к пенсии (на 29,8 %).

Наибольшее увеличение произошло по страховым взносам, поступившим от лиц, добровольно вступивших в правоотношения по ОПС (в 2,1 раза), взносам, уплачиваемым организациями угольной промышленности на выплату доплаты к пенсии (на 20,9 %), а также взносам в фиксированном размере, зачисляемым на выплату страховой пенсии (на 10,9 %).

2.2. По состоянию на 1 декабря 2022 года³¹ совокупная задолженность по уплате страховых взносов на ОПС составила 250 587,92 млн рублей, снизившись с начала года на 929,70 млн рублей (на 0,4 %). За аналогичный период 2021 года рост составлял 22 116,39 млн рублей (на 8,3 %).

Изменение совокупной задолженности по уплате страховых взносов

млн руб.



31. Отчет ФНС России № 4-НМ «Отчет о задолженности по налогам, сборам, страховым взносам, пеням и налоговым санкциям в бюджетную систему Российской Федерации» на имеющуюся в Счетной палате Российской Федерации дату.

Задолженность, образовавшаяся за расчетные периоды до 1 января 2017 года (принятая ФНС России от ПФР), снизилась в 2022 году на 15 610,38 млн рублей (на 21,2 %), за расчетные периоды с 1 января 2017 года выросла на 14 680,68 млн рублей (на 8,3 %).

В общем объеме совокупной задолженности 98 214,02 млн рублей, или 39,2 %, приходится на задолженность индивидуальных предпринимателей.

2.3. Доходы от использования имущества по сравнению с 2021 годом выросли на 8 362,52 млн рублей (на 26,2 %), что связано с увеличением полученных ПФР доходов от инвестирования средств резерва ПФР по ОПС (на 8 423,58 млн рублей, или на 83,2 %), доходов от временного размещения средств, сформированных за счет сумм страховых взносов на накопительную пенсию, а также доходов от реализации (погашения) активов, приобретенных за счет средств пенсионных накоплений (на 15,2 млн рублей, или в 8,9 раза).

Доходы от инвестирования средств пенсионных накоплений, перечисленные управляющими компаниями в ПФР, уменьшились на 112,87 млн рублей (на 0,5 %), что обусловлено зависимостью доли инвестиционного дохода в составе СПН, выводимых из доверительного управления управляющих компаний на выплаты за счет этих средств (накопительную пенсию, срочную пенсионную выплату, единовременную выплату, а также для передачи СПН другому страховщику по результатам переходной кампании).

2.4. Межбюджетные трансферты из федерального бюджета и бюджетов субъектов Российской Федерации поступили в бюджет ПФР в объеме 6 173 144,23 млн рублей (169,8 % прогнозируемого объема), что на 2 403 545,18 млн рублей (на 63,8 %) больше, чем в 2021 году.

Из федерального бюджета перечислено 6 083 185,76 млн рублей, из бюджетов субъектов Российской Федерации – 89 958,46, млн рублей, из которых 937,91 млн рублей – средства федерального бюджета, перечисляемые в ПФР органами исполнительной власти в сфере занятости населения³².

Рост объема трансфертов по сравнению с 2021 годом в основном связан с увеличением средств, направляемых на выплаты страховых пенсий, – на 1 472 244,76 млн рублей (на 94,7 %), пенсий по государственному пенсионному обеспечению – на 505 225,25 млн рублей (в 2 раза), ЕДВ ветеранам и инвалидам – на 315 043,92 млн рублей (на 77,6 %), ФСД – на 84 352,10 млн рублей (в 2,2 раза). Кроме того, увеличение связано с новыми полномочиями ПФР по выплате пособий семьям с детьми и иных мер социальной поддержки. В частности, на ежемесячную денежную выплату на детей в возрасте от 8 до 17 лет, предоставляемую в соответствии с Указом № 175, из федерального бюджета поступило 410 537,21 млн рублей, из бюджетов субъектов Российской Федерации – 89 020,55 млн рублей.

32. Средства федерального бюджета на выплату пенсий, назначенных досрочно гражданам, признанным безработными, на выплату пособия на погребение умерших пенсионеров, оформивших пенсию по предложению органов службы занятости.

Одновременно в бюджет ПФР из резервного фонда Правительства Российской Федерации в полном объеме поступили средства, предусмотренные распоряжениями № 1143-р и № 4154-р (2 062 791,61 млн рублей). Поступившие средства распределены следующим образом:

- 564 087,91 млн рублей – на компенсацию выпадающих доходов в связи с отсрочкой уплаты страховых взносов в соответствии с постановлением № 776;
- 614 986,30 млн рублей – на валоризацию величины расчетного пенсионного капитала;
- 93 661,90 млн рублей – на возмещение расходов по выплате страховых пенсий в связи с зачетом в страховой стаж нестраховых периодов;
- 412 584,90 млн рублей – на выплату пенсий по государственному пенсионному обеспечению;
- 296 775,50 млн рублей – на осуществление ЕДВ инвалидам и ветеранам;
- 78 198,100 млн рублей – на выплату ФСД;
- 2 497,00 млн рублей – на выплату доплат к пенсии членам летных экипажей воздушных судов гражданской авиации.

За счет поступивших трансфертов увеличилась доля межбюджетных трансфертов в доходах ПФР: с 38,5 % в 2021 году до 49,5 % в 2022 году.

Основная доля в общем объеме межбюджетных трансфертов (51 %, или 3 146 995,21 млн рублей) в 2022 году приходится на трансферты, предназначенные на социальные выплаты, источником финансирования которых в соответствии с законодательством Российской Федерации являются средства федерального бюджета.

Доля трансфертов, предназначенных на выплату страховых пенсий, в доходах ПФР в 2022 году по сравнению с 2021 годом также увеличилась на 8,4 процентного пункта и составила 24,3 %.

Объемы межбюджетных трансфертов, предназначенных на выплату страховых пенсий, представлены в следующей таблице.

	Утверждено законом о бюджете ПФР на 2021 год (млн рублей)	Поступило за 2021 год (млн рублей)	Испол- нено в % к плани- руемым доходам	Утверждено законом о бюджете ПФР на 2022 год (млн рублей)	Поступило за 2022 год (млн рублей)	Испол- нено в % к плани- руемым доходам
Поступивший трансферт из федерального бюджета в отчетном периоде всего, в том числе:	1 726 975,36	1 553 904,25	90,0	1 753 412,91	3 026 149,01	172,6
на валоризацию величины расчетного пенсионного капитала	705 623,09	705 623,09	100,0	712 465,67	1 327 451,97	186,3
на возмещение расходов по выплате страховых пенсий в связи с зачетом в страховой стаж нестраховых периодов	115 730,54	115 730,54	100,0	125 325,75	218 987,65	174,7
на компенсацию выпадающих доходов в связи с пониженными тарифами страховых взносов на ОПС	478 010,00	478 010,00	100,0	499 035,31	499 035,31	100,0
на ОПС (сбалансированность бюджета ПФР)	427 611,73	254 540,63	59,5	416 586,18	980 674,09	в 2,3 раза

3. Анализ исполнения расходов бюджета ПФР

3.1. Объем бюджетных ассигнований СБР на 29 декабря 2022 года составил 12 258 420,41 млн рублей³³, увеличившись с начала года на 2 103 571,66 млн рублей (на 20,7%)³⁴. Основное увеличение показателей СБР за 2022 год наблюдается по расходам на выплату страховой пенсии (755 432,46 млн рублей), государственное пенсионное обеспечение (459 489,38 млн рублей), выплату по разделу «Охрана семьи и детства» (457 227,64 млн рублей). Изменения в показатели СБР в течение 2022 года ПФР были внесены 38 раз.

3.2. За 2022 год ПФР израсходовано 11 374 309,21 млн рублей (112,0 % показателя, утвержденного Федеральным законом № 391-ФЗ, и 92,8 % показателя СБР). По сравнению с 2021 годом расходы выросли на 1 249 256,19 млн рублей (на 12,3 %).

33. Постановление правления ПФР от 29 декабря 2022 г. № 412п.

34. В I квартале 2022 года рост составил 2 787,27 млн рублей, в II квартале 2022 года – 389 874,96 млн рублей, в III квартале – 39 475,82 млн рублей, в IV квартале – 1 671 433,62 млн рублей.

Исполнение расходов в разрезе разделов и подразделов бюджетной классификации представлено в следующей таблице.

Показатель (КБК)	Исполнено за 2021 год		2022 год			2022 год / 2021 год	
	млн рублей	% к закону о бюджете ПФР	утверждено законом о бюджете ПФР, млн рублей	исполнено, млн рублей	% к закону о бюджете	млн рублей	%
Всего расходов	10 125 053,02	105,5	10 154 848,75	11 374 309,21	112,0	1 249 256,19	112,3
Международные отношения и международное сотрудничество (01 08)	9,94	97,5	10,45	9,53	91,2	-0,41	95,9
Другие общегосударственные вопросы (01 13)	118 352,35	95,3	121 983,96	119 733,30	98,2	1 380,95	101,2
Профессиональная подготовка, переподготовка и повышение квалификации (07 05)	96,98	84,2	105,45	86,24	81,8	-10,74	88,9
Социальная политика (10 00)	10 006 593,75	105,6	10 032 748,88	11 254 480,12	112,2	1 247 886,37	112,5
Пенсионное обеспечение (10 01)	8 780 389,01	103,8	8 791 827,01	9 598 975,85	109,2	818 586,84	109,3
Социальное обеспечение населения (10 03)	557 377,00	99,4	601 381,41	618 355,92	102,8	60 978,92	110,9
Охрана семьи и детства (10 04)	662 582,65	149,5	629 088,53	1 028 654,87	в 1,6 раза	366 072,22	в 1,55 раза
Прикладные научные исследования в области социальной политики (10 05)	0,00	0,0	20,00	-	0,0	0,00	0,0
Другие вопросы в области социальной политики (10 06)	6 245,09	51,6	10 431,94	8 493,48	81,4	2 248,39	в 1,36 раза

Из таблицы видно, что рост расходов связан с выполнением ПФР социальных гарантий по пенсионному обеспечению и иным мерам социальной поддержки пенсионеров и семей с детьми.

3.3. Расходы на пенсионное обеспечение по сравнению с 2021 годом выросли на 9,3 %. По сравнению с прогнозируемым годовым объемом средств, предусмотренным Федеральным законом № 391-ФЗ, расходы выросли на 9,2 %, что обусловлено повышением размеров пенсий неработающих пенсионеров (в 2021 году рост составлял 3,8 %).

Из 28 выплат, учитываемых в отчете ПФР по подразделу «Пенсионное обеспечение», уменьшение расходов наблюдается по 11 выплатам (на 433 047,78 млн рублей). Основное уменьшение расходов (на 429 294,69 млн рублей) связано с расходами, предусмотренными на предоставление единовременной денежной выплаты в размере 10,0 тыс. рублей, которая предоставлялась всем пенсионерам в сентябре 2021 года в соответствии с Указом Президента Российской Федерации от 24 августа 2021 г. № 486. В 2022 году выплату должны были получить более 30 тыс. пенсионеров, не получивших ее в 2021 году. За 2022 год на эти цели израсходовано 374,87 млн рублей.

По сравнению с 2021 годом значительно всего (на 56 %, или на 1 236,72 млн рублей) снизились расходы на выплату пенсий, назначенных досрочно гражданам, признанным безработными.

На 547,10 млн рублей (на 1,7 %) уменьшился объем средств, израсходованных на предоставление пенсионных выплат за счет средств пенсионных накоплений (расход 2022 года – 30 342,87 млн рублей). При этом общее уменьшение происходит за счет снижения на 7,1 % (на 1 648,48 млн рублей) расходов на единовременную выплату средств пенсионных накоплений. Расходы на накопительную пенсию, срочную пенсионную выплату и выплаты правопреемникам умерших застрахованных лиц выросли соответственно на 218,90 млн рублей (на 18,7 %), на 176,56 млн рублей (на 19,4 %) и на 705,92 млн рублей (на 12,8 %).

По сравнению с 2021 годом по ряду пенсионных выплат наблюдается увеличение расходных обязательств бюджета ПФР на 15 % и более.

Так, на 27,6 % (на 2 196,99 млн рублей) увеличились расходы на доплаты к пенсии членам летных экипажей воздушных судов гражданской авиации³⁵ и на 28,3 % (на 757,61 млн рублей) – работникам организаций угольной промышленности³⁶.

На выплату страховых пенсий израсходовано 8 819 795,02 млн рублей (109,1 % показателя, утвержденного Федеральным законом № 391-ФЗ, и 99,8 % показателя СБР), из которых 32 850,60 млн рублей составили расходы на доставку. В связи с индексацией на 19,46 % страховых пенсий неработающих пенсионеров расходы по сравнению с 2021 годом увеличились на 1 128 696,39 млн рублей (на 14,7 %).

35. Федеральный закон от 27 ноября 2001 г. № 155-ФЗ «О дополнительном социальном обеспечении членов летных экипажей воздушных судов гражданской авиации».

36. Федеральный закон от 10 мая 2010 г. № 84-ФЗ «О дополнительном социальном обеспечении отдельных категорий работников организаций угольной промышленности».

Одновременно с 1 августа 2022 года были увеличены страховые пенсии 9,15 млн работавших в 2021 году пенсионеров³⁷.

Динамика средних размеров пенсий в 2022 году

руб.



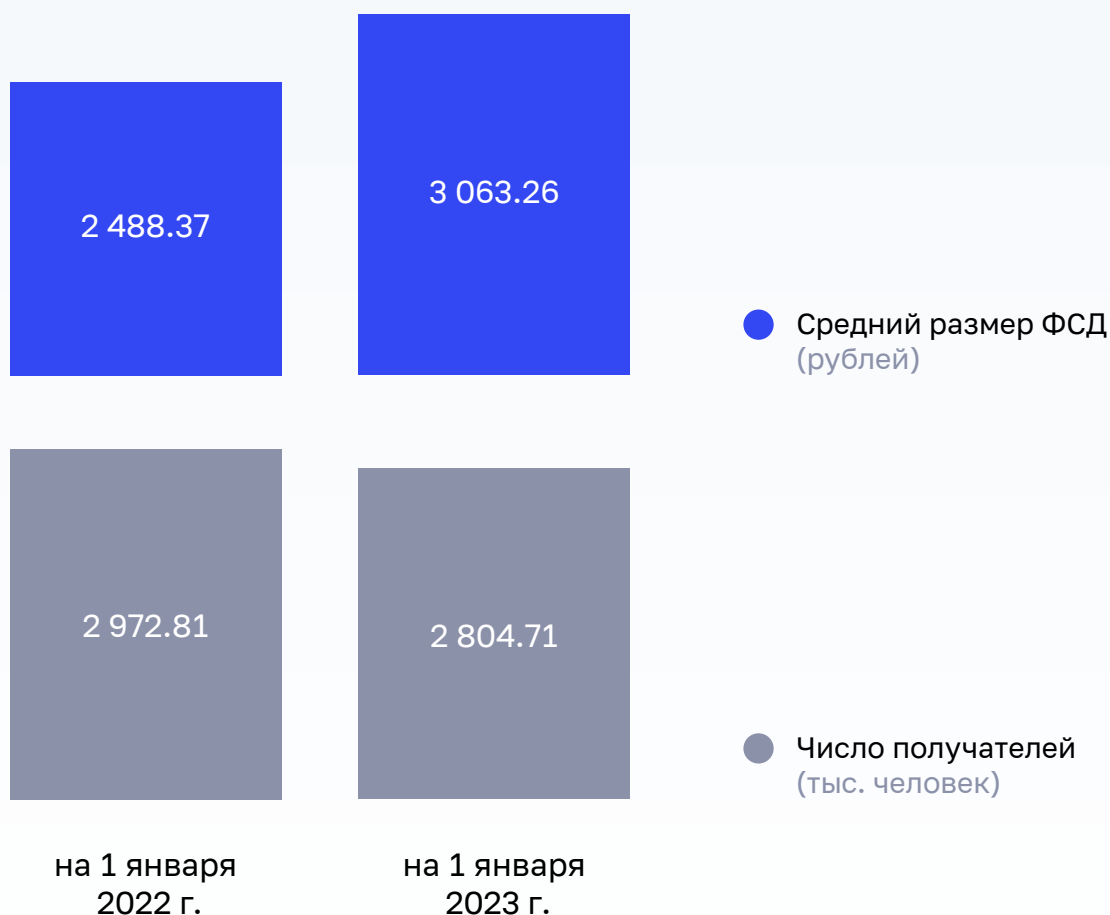
По состоянию на 31 декабря 2022 года в ПФР на учете состояли 41 795,22 тыс. получателей пенсий, из которых 37 820,52 тыс. человек – получатели страховых пенсий, из них 34 293,94 тыс. человек – получатели страховых пенсий по старости. Число работающих пенсионеров по сравнению с 31 декабря 2021 года уменьшилось на 380,79 тыс. человек и составило 8 100,98 тыс. человек.

На выплату государственных пенсий израсходовано 607 730,34 млн рублей (109,5 % прогнозируемых расходов). Это на 93 066,92 млн рублей (на 18,1 %) превышает расходы за 2021 год. По состоянию на 1 октября 2022 года число получателей государственных пенсий составило 3 946,00 тыс. человек, из них 3 329,92 тыс. человек (84,4 %) – получатели социальных пенсий.

37. Пункт 3 части 2 статьи 18 Федерального закона от 28 декабря 2013 г. № 400-ФЗ «О страховых пенсиях».

На выплату ФСД к пенсии израсходовано 102 663,14 млн рублей. В связи с ростом с 1 июня 2022 года ПМП расходы по сравнению с прогнозируемым объемом выросли на 25 708,90 млн рублей (в 1,3 раза), по сравнению с 2021 годом – на 23 832,28 млн рублей (на 30,2 %)³⁸.

Динамика показателей, характеризующих ФСД



3.4. На социальное обеспечение населения израсходовано 618 355,92 млн рублей (102,8 % утвержденного годового объема), по сравнению с 2021 годом расходы увеличились на 60 978,92 млн рублей (на 10,9 %).

Из 33 социальных выплат, учитываемых в разделе «Социальное обеспечение населения», по 12 выплатам расходы уменьшились на 5 866,30 млн рублей, по 13 выплатам увеличились на 33 316,14 млн рублей. Одновременно с 2022 года добавилось 8 новых выплат, расходы на которые составили 33 529,08 млн рублей.

38. В 2022 году, так же как и в 2021 году, ФСД получают неработающие пенсионеры в 54 субъектах Российской Федерации и г. Байконуре.

Основная доля расходов в рамках подраздела «Социальное обеспечение населения» (73,2 %) приходится на выплату ЕДВ. Рост расходов на данные цели по сравнению с 2021 годом составил 29 592,08 млн рублей (7 %), годовой плановый объем расходов превышен на 16 751,46 млн рублей (на 3,8 %). При этом число граждан, имеющих право на ЕДВ, продолжает сокращаться. Так, за 2022 год их число сократилось на 212,42 тыс. человек (на 1,5 %), за 2021 год – на 629,1 тыс. человек (на 4,2 %).

Показатели, характеризующие расходы на выплату ЕДВ



На 1 683,97 млн рублей (на 13,3 %) уменьшились расходы на выплату социального пособия на погребение (за 2021 год израсходовано 12 620,48 млн рублей).

Расходы на компенсационные выплаты лицам, осуществляющим уход за нетрудоспособными гражданами, и выплаты лицам, осуществляющим уход за детьми-инвалидами и инвалидами с детства I группы, увеличились на 3 641,36 млн рублей (на 3,2 %).

3.5. По подразделу «Охрана семьи и детства» за 2022 год израсходовано 1 028 654,87 млн рублей, что в 1,64 раза больше показателя, утвержденного Федеральным законом № 391-ФЗ, и на 94,7 % показателя СБР. По сравнению с 2021 годом расходы выросли на 366 072,23 млн рублей (в 1,55 раза). Рост расходов связан с реализацией в 2022 году новых полномочий по предоставлению мер социальной поддержки семьям с детьми.

Информация о расходах по подразделу 10 04 представлена в следующей таблице.

(млн рублей)

Наименование показателя	2021 год		2022 год			
	исполнено		утверждено		исполнено	
	сумма	в % к федеральному закону на 2021 год	Федеральным законом № 391-ФЗ	СБР с учетом изменений на 2022 год	сумма	в % к Федеральному закону № 391-ФЗ
Охрана семьи и детства	662 582,65	149,5	629 088,53	1 086 316,17	1 028 654,87	163,5
Предоставление МСК	398 994,17	90,0	443 618,36	413 594,96	381 872,53	86,1
единовременное пособие беременной жене военнослужащего, проходящего военную службу по призыву, а также ежемесячного пособия на ребенка военнослужащего, проходящего военную службу по призыву, в соответствии с Федеральным законом от 19 мая 1995 г. № 81-ФЗ «О государственных пособиях гражданам, имеющим детей» (далее – Закон № 81-ФЗ)			709,79	709,79	672,17	94,7
пособие при рождении ребенка лицам, не подлежащим обязательному социальному страхованию на случай временной нетрудоспособности и в связи с материнством, в соответствии с Законом № 81-ФЗ			7 201,55	7 201,55	6 676,62	92,7
дополнительные меры социальной поддержки семей, имеющих детей (установленные в 2021 году в период пандемии COVID-19)	2 256,90			0,85	0,85	

Наименование показателя	2021 год		2022 год			
	исполнено		утверждено		исполнено	
	сумма	в % к федеральному закону на 2021 год	Федеральным законом № 391-ФЗ	СБР с учетом изменений на 2022 год	сумма	в % к Федеральному закону № 391-ФЗ
ежемесячное пособие женщинам, вставшим на учет в медицинской организации в ранние сроки беременности, в соответствии со статьями 9 и 10 Закона № 81-ФЗ за счет средств резервного фонда Правительства Российской Федерации	4 406,79			6 005,62	2 691,19	
ежемесячное пособие женщинам, вставшим на учет в медицинской организации в ранние сроки беременности, в соответствии со статьями 9 и 10 Закона № 81-ФЗ			21 473,36	16 973,36	16 056,07	74,8
ежемесячное пособие на ребенка в возрасте от 8 до 17 лет в соответствии со статьями 101-103 Закона № 81-ФЗ за счет средств резервного фонда Правительства Российской Федерации (пособие единственному родителю)	47 435,07			594,28	461,94	
ежемесячное пособие на ребенка в возрасте от 8 до 17 лет в соответствии со статьями 101-103 Закона № 81-ФЗ (пособие единственному родителю)			76 401,97	60 901,97	60 420,16	79,1
единовременная выплата семьям, имеющим детей, в соответствии с Указом Президента Российской Федерации от 2 июля 2021 г. № 396 (к школе) за счет средств резервного фонда Правительства Российской Федерации	204 534,71					
единовременная выплата семьям, имеющим детей, в соответствии с Указом Президента Российской Федерации от 2 июля 2021 г. № 396 (к школе)	4 925,46			7,58	4,12	

Наименование показателя	2021 год		2022 год			
	исполнено		утверждено		исполнено	
	сумма	в % к федеральному закону на 2021 год	Федеральным законом № 391-ФЗ	СБР с учетом изменений на 2022 год	сумма	в % к Федеральному закону № 391-ФЗ
пособие по уходу за ребенком лицам, не подлежащим обязательному социальному страхованию на случай временной нетрудоспособности и в связи с материнством, а также уволенным в связи с ликвидацией организаций, в соответствии с Законом № 81-ФЗ			78 143,26	79 222,70	77 871,38	99,7
пособие по беременности и родам женщинам, уволенным в связи с ликвидацией организаций, в соответствии с Законом № 81-ФЗ			0,34	0,34	0,14	40,3
ежемесячная денежная выплата на ребенка в возрасте от 8 до 17 лет в соответствии с Указом № 175				499 557,76	480 615,84	
направление средств МСК, ранее направленных на формирование накопительной пенсии, на улучшение жилищных условий и получение образования ребенком (детьми)	27,53	196,6	15,00	20,50	20,37	135,8
ежемесячное пособие детям военнослужащих и сотрудников некоторых федеральных органов исполнительной власти, погибших (умерших, объявленных умершими, признанных безвестно отсутствующими) при исполнении обязанностей военной службы (служебных обязанностей), и детям лиц, умерших вследствие военной травмы после увольнения с военной службы (службы в органах и учреждениях)	-		35,51	35,51	29,46	83

Наименование показателя	2021 год		2022 год			
	исполнено		утверждено		исполнено	
	сумма	в % к федеральному закону на 2021 год	Федеральным законом № 391-ФЗ	СБР с учетом изменений на 2022 год	сумма	в % к Федеральному закону № 391-ФЗ
пособие на проведение летнего оздоровительного отдыха детей отдельных категорий военнослужащих и сотрудников некоторых федеральных органов исполнительной власти, погибших (умерших), пропавших без вести, ставших инвалидами в связи с выполнением задач в условиях вооруженного конфликта немеждународного характера, а также в связи с выполнением задач в ходе контртеррористических операций	-		30,96	30,96	25,62	82,7
единовременное пособие при всех формах устройства детей, оставшихся без попечения родителей, в семью	-		1 455,94	1 455,94	1 235,96	84,9
обеспечение деятельности (оказание услуг) государственных учреждений	2,03	50,8	2,50	2,50	0,47	18,7

В рамках подраздела «Охрана семьи и детства» основная доля расходов приходится на ежемесячную денежную выплату на ребенка в возрасте от 8 до 17 лет, осуществляемую в соответствии с Указом № 175 (46,7 %), предоставление МСК (37,1 %) и на выплату пособия по уходу за ребенком лицам, не подлежащим обязательному социальному страхованию на случай временной нетрудоспособности и в связи с материнством (7,6 %).

Так, по оперативным данным Минтруда России, по состоянию на 30 декабря 2022 года ежемесячная денежная выплата предоставлена на 5 439,24 тыс. детей в возрасте от 8 до 17 лет.

На предоставление МСК по сравнению с 2021 годом расходы снизились на 17 121,64 млн рублей (на 4,3 %), что может быть обусловлено уменьшением на 71,04 тыс. (на 7,8 %) обращений за распоряжением средствами МСК по направлению «Улучшение жилищных условий», которое является наиболее дорогостоящим по сравнению с иными направлениями использования МСК. В целом количество обращений граждан за распоряжением средствами МСК

увеличилось в 2022 году на 8,4 %. Наблюдается значительный рост (на 42,8 %) обращений с заявлениями об использовании средств МСК на получение образования ребенком (в 2021 году по сравнению с 2020 годом рост составлял 35,3 %).

Информация о реализации МСК представлена в следующей таблице.

Показатели	Всего за период реализации программы МСК	В том числе		Изменение по отношению к аналогичному периоду прошлого года	
		за 2021 год	за 2022 год	тыс. человек	%
Количество выданных государственных сертификатов на получение МСК (тыс. ед.)	12 836,24	1 053,42	911,9	-141,52	-13,43
Количество обращений за использованием средств МСК (тыс. человек), в том числе:	11 764,90	1 482,62	1 607,02	124,40	8,39
на улучшение жилищных условий	8 942,79	912,5	841,46	-71,04	-7,79
% общего количества обращений	76,01	61,55	52,36	0	-
на получение образования ребенком (детьми)	1 733,12	270,64	386,47	115,83	42,80
% общего количества обращений	14,73	18,3	24,05	0	-
на формирование накопительной пенсии матери	14,7	4,07	4,56	0,49	12,04
% общего количества обращений	0,12	0,3	0,28	0	-
на приобретение товаров и услуг, предназначенных для социальной адаптации и интеграции в общество детей-инвалидов	0,9	0,19	0,26	0,07	36,84
% общего количества обращений	0,01	0,01	0,02	0	-
на предоставление ежемесячной выплаты ³⁹	1 073,38	295,22	374,27	79,05	26,78
Число получателей ежемесячной выплаты, на счета которых были перечислены средства МСК на конец отчетного периода (тыс. человек)	-	316,63	326,03	9,40	2,97

39. Федеральный закон от 28 декабря 2017 г. № 418-ФЗ «О ежемесячных выплатах семьям, имеющим детей». С 2020 года ежемесячную выплату в связи с рождением (усыновлением) второго ребенка за счет средств МСК начали получать семьи, в которых среднедушевой доход не превышал 2-кратную величину прожиточного минимума трудоспособного населения, установленную в субъекте Российской Федерации (до 2020 года – 1,5 величины прожиточного минимума). Право на выплату продлено до достижения ребенком 3 лет (до 2020 года – до достижения ребенком 1,5 года).

В связи с рождением первого ребенка в 2022 году выдано 483,61 тыс. сертификатов (53 % общего количества выданных сертификатов за данный период), заявления о распоряжении средствами МСК подали 248,44 тыс. семей с одним ребенком (в 2021 году было выдано 526,75 тыс. сертификатов (50,03 %), заявления о распоряжении подали 98,28 тыс. семей с одним ребенком).

3.6. На финансовое и материально-техническое обеспечение деятельности ПФР и его территориальных органов (раздел 01 13) в 2022 году израсходовано 119 733,30 млн рублей, что на 1 380,96 млн рублей (на 1,2 %) превышает расходы 2021 года. Доля данных расходов в общем объеме расходов ПФР снизилась с 1,17 % в 2021 году до 1,05 % в 2022 году.

В 2022 году не расходовались средства на прикладные научные исследования в области социальной политики. При этом Федеральным законом № 391-ФЗ на данные цели было предусмотрено 20 млн рублей. Аналогичная ситуация наблюдалась и в 2021 году, когда предусмотренные в бюджете на данные цели средства в размере 30 млн рублей остались полностью невостребованными.

На низком уровне освоены средства, выделенные на создание объектов социального и производственного комплексов (225,39 млн рублей, или 29 % планируемого объема). По сравнению с 2021 годом расходы уменьшились на 19,73 млн рублей.

На профессиональное обучение и повышение квалификации сотрудников системы ПФР (раздел 07 00) израсходовано 86,24 млн рублей (81,8 % предусмотренных средств).

По разделу 10 06 «Другие вопросы в области социальной политики» израсходовано 8 493,48 млн рублей (81,4 % предусмотренных средств), из которых 5 391,43 млн рублей (63,5 %) – средства пенсионных накоплений, переданные ПФР в негосударственные пенсионные фонды.

Средства, выделенные на внедрение единой централизованной цифровой платформы в социальной сфере, израсходованы в объеме 2 507,83 млн рублей, или 82,8 % предусмотренных средств (3 028,00 млн рублей).

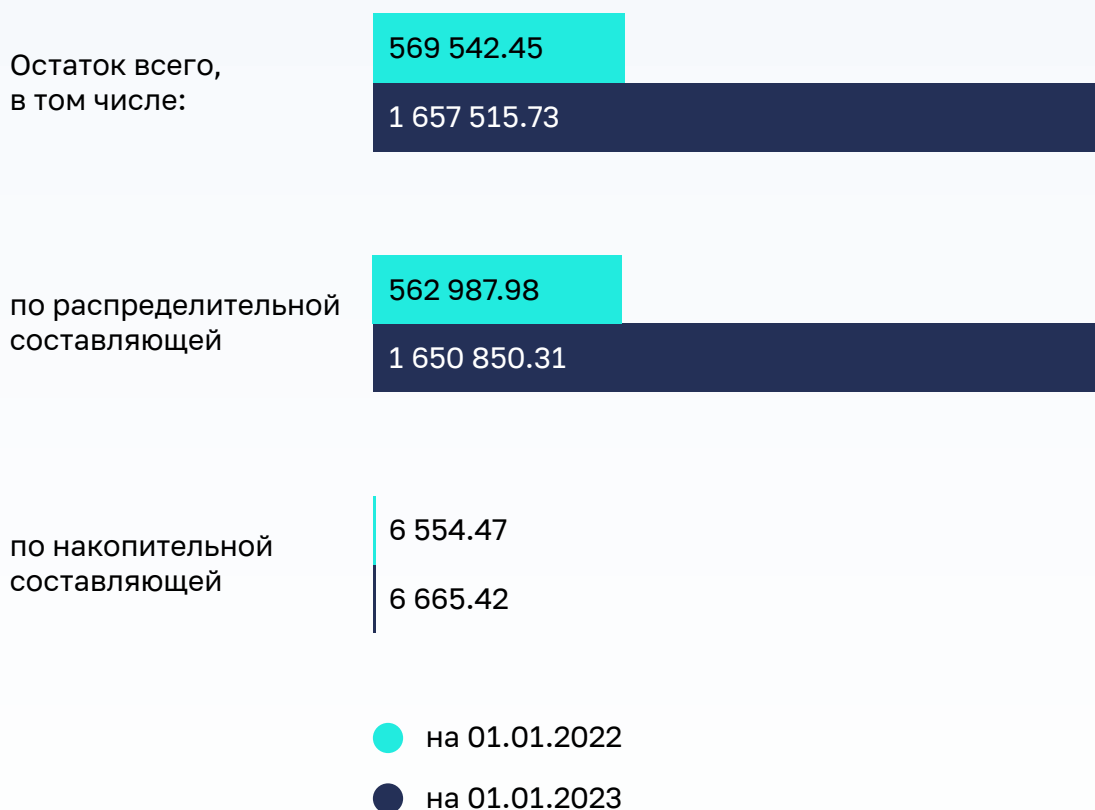
4. Анализ исполнения бюджета ПФР по источникам финансирования дефицита бюджета

4.1. За 2022 год бюджет ПФР исполнен с профицитом в объеме 1 103 520,18 млн рублей, в том числе по распределительной составляющей⁴⁰ – 1 088 032,86 млн рублей и по накопительной составляющей⁴¹ – 15 487,32 млн рублей⁴².

4.2. Изменение остатков средств на счетах бюджета ПФР в органе Федерального казначейства представлено на следующей диаграмме.

Изменение остатков средств на счетах бюджета ПФР в органе Федерального казначейства

млн руб.



40. Часть бюджета ПФР, не связанная с формированием средств для финансирования накопительной пенсии.
41. Часть бюджета ПФР, связанная с формированием средств для финансирования накопительной пенсии.
42. Прогнозируемый объем дефицита согласно Федеральному закону № 391-ФЗ составляет 122 392,02 млн рублей, в том числе дефицит по распределительной составляющей – 148 665,61 млн рублей, профицит по накопительной составляющей – 26 273,59 млн рублей.

В целом остаток с начала года увеличился на 1 087 973,28 млн рублей (в 2,91 раза), в том числе по распределительной составляющей – на 1 087 862,33 млн рублей (в 2,93 раза), по накопительной составляющей – на 110,95 млн рублей (на 1,7 %).

В части накопительной составляющей средства на депозитных счетах на 1 января 2023 года составили 210 939,00 млн рублей (на 1 января 2022 года – 187 897,00 млн рублей).

