



2025

Оперативный доклад

об исполнении бюджета

Федерального фонда обязательного
медицинского страхования

январь – декабрь 2024 года

Содержание

Ключевые выводы.....	3
1. Анализ хода исполнения основных характеристик бюджета ФОМС и организации исполнения Федерального закона № 541-ФЗ.....	10
2. Анализ хода исполнения доходов бюджета ФОМС.....	18
3. Анализ хода исполнения расходов бюджета ФОМС.....	25
4. Анализ хода исполнения бюджета ФОМС по источникам финансирования дефицита бюджета.....	55



Ключевые выводы

1. Федеральный фонд обязательного медицинского страхования (далее также – Фонд, ФОМС, Федеральный фонд ОМС) в январе – декабре 2024 года организовывал деятельность по исполнению бюджетных полномочий государственного внебюджетного фонда в целях реализации задач развития здравоохранения и обязательного медицинского страхования (далее также – ОМС), предусмотренных указами Президента Российской Федерации от 21 июля 2020 г. № 474 «О национальных целях развития Российской Федерации на период до 2030 года» и от 7 мая 2012 г. № 597 «О мероприятиях по реализации государственной социальной политики», государственной программой Российской Федерации «Развитие здравоохранения», федеральными законами от 21 ноября 2011 г. № 323-ФЗ «Об основах охраны здоровья граждан в Российской Федерации» и от 29 ноября 2010 г. № 326-ФЗ «Об обязательном медицинском страховании в Российской Федерации» (далее – Федеральный закон № 326-ФЗ).
- 1.1. Доходная часть бюджета ФОМС за январь – декабрь 2024 года исполнена в общей сумме 3 870 379,6¹ млн рублей (103,5 % прогнозируемого годового объема), что на 579 694,0 млн рублей, или на 17,6 %, больше аналогичного показателя 2023 года (3 290 685,6 млн рублей).

В общей структуре доходов бюджета ФОМС по итогам IV квартала 2023 года и IV квартала 2024 года основная доля приходится на страховые взносы на ОМС: 85,7 % (2 821 074,6 млн рублей) в 2023 году и 86,2 % (3 337 380,9 млн рублей) в 2024 году.

Удельный вес поступлений, администрируемых Федеральной налоговой службой (в общем объеме доходов ФОМС), по итогам IV квартала 2023 года и IV квартала 2024 года составляет 59,2 % (1 947 360,5 млн рублей) и 60,2 % (2 331 871,2 млн рублей) соответственно.

Страховые взносы на ОМС работающего населения зачислены в сумме 2 260 860,6 млн рублей, или 105,8 % прогнозных показателей (2 136 516,3 млн рублей), что на 3,2 процентного пункта ниже уровня исполнения за аналогичный период 2023 года (1 918 368,0 млн рублей, или 109,0 %).

Страховые взносы на ОМС, уплачиваемые отдельными категориями плательщиков страховых взносов в совокупном фиксированном размере, поступили в бюджет ФОМС

1. Здесь и далее данные в абсолютном выражении (плановые назначения, исполнение плановых назначений, динамика изменений), приведенные в млн рублей, отражены с учетом правил округления. Данные в относительном выражении (%), приведенные на основании оперативных данных, размещенных в ИАС УВГА, рассчитаны для показателей с единицей измерения – тыс. рублей.

в сумме 30 670,2 млн рублей (97,5 % прогнозных показателей на 2024 год), что больше аналогичного показателя 2023 года (4 825,7 млн рублей) на 25 844,5 млн рублей (более чем в 6 раз).

Налоги на совокупный доход, задолженность и перерасчеты по отмененным налогам, сборам и иным обязательным платежам зачислены в бюджет ФОМС в общей сумме 35 139,0 млн рублей. Основную долю в объеме налога на совокупный доход составляет налог на профессиональный доход (35 115,3 млн рублей).

Страховые взносы на ОМС неработающего населения поступили в бюджет ФОМС в общей сумме 1 045 850,1 млн рублей, что составляет 100 % годового прогнозного показателя, и увеличились по сравнению с поступлением за январь – декабрь 2023 года (897 880,8 млн рублей) на 147 969,3 млн рублей, или на 16,5 %.

- 1.2. За январь-декабрь 2024 года расходы Фонда исполнены в общей сумме 3 889 394,7 млн рублей, что составляет 100,1 % годового планового объема (3 885 765,0 млн рублей), утвержденного Федеральным законом № 541-ФЗ², и выше уровня исполнения по расходам за аналогичный период 2023 года на 1,1 процентного пункта (99,0 %).

Основная доля расходов (3 739 736,2 млн рублей, или 96,24 %), произведенных Фондом за IV квартал 2024 года, приходится на расходы по разделу 09 «Здравоохранение», что ниже доли расходов за 2023 год на 3,7 процентного пункта (99,95 %), из них 83,4 % составили расходы на предоставление субвенций бюджетам территориальных фондов ОМС (далее также – ТФОМС) на финансовое обеспечение организации ОМС на территориях субъектов Российской Федерации в размере 3 120 181,0 млн рублей, или 100,0 % утвержденного годового показателя.

Остальная доля расходов (16,6 %) направлена на финансовое обеспечение:

- федеральных государственных учреждений (далее также – ФГУ) на оказание медицинской помощи в рамках базовой программы ОМС – 222 596,2 млн рублей, или 6,0 %. Утвержденные Федеральным законом № 541-ФЗ годовые показатели (213 713,7 млн рублей) исполнены на 104,2 %;
- предоставления федеральному бюджету иных межбюджетных трансфертов на финансовое обеспечение специальной социальной выплаты отдельным категориям медицинских работников³ – 158 101,3 млн рублей, или 4,2 %, что составляет 100,0 % от утвержденной сводной бюджетной росписи ФОМС (Федеральным законом № 541-ФЗ расходы на указанные цели предусматривались в составе нормированного страхового запаса (НСЗ) ФОМС);

2. Федеральный закон от 27 ноября 2023 г. № 541-ФЗ «О бюджете Федерального фонда обязательного медицинского страхования на 2024 год и на плановый период 2025 и 2026 годов» (далее – Федеральный закон № 541-ФЗ).

3. Постановление Правительства Российской Федерации от 31 декабря 2022 г. № 2568.

- оказания высокотехнологичной медицинской помощи (далее также – ВМП), не включенной в базовую программу ОМС, – 131 241,9 млн рублей, или 3,5 %. Утвержденные Федеральным законом № 541-ФЗ годовые показатели (131 318,6 млн рублей) исполнены на 99,9 %;
- оказания медицинской помощи, включенной в базовую программу ОМС, гражданам Российской Федерации, иностранным гражданам и лицам без гражданства, проживающим на территориях Донецкой Народной Республики (далее также – ДНР), Луганской Народной Республики (далее также – ЛНР), Запорожской и Херсонской областей⁴ – 38 787,3 млн рублей, или 1,0 %. Утвержденные сводной бюджетной росписью ФОМС годовые показатели (38 787,3 млн рублей) исполнены на 100,0 % (Федеральным законом № 541-ФЗ расходы на указанные цели предусматривались в составе НСЗ ФОМС);
- прочих расходов – 70 069,5 млн рублей, или 1,9 %.

2. Борьба с онкологическими заболеваниями является одним из приоритетных и дорогостоящих направлений в системе здравоохранения Российской Федерации, которое находится на постоянном контроле Президента Российской Федерации.

2.1. В январе – декабре 2024 года субъектами Российской Федерации оказана медицинская помощь пациентам с онкологическими заболеваниями на общую сумму 388 268,2 млн рублей, что в сравнении с аналогичным показателем 2023 года больше на 27 518,2 млн рублей (403 826,8 млн рублей), или на 6,8 %, в том числе:

- в амбулаторных условиях медицинская помощь оказана в 26 510 276 случаях, что в сравнении с аналогичным периодом 2023 года больше на 3 414 542 случая, или на 14,8 %; затраты составили 48 182,0 млн рублей, что в сравнении с 2023 годом больше на 12 607,7 млн рублей, или на 35,4 %;
- в условиях дневного стационара осуществлена 2 271 478 госпитализаций, что в сравнении с аналогичным периодом 2023 года больше на 206 400 госпитализаций, или на 10,0 %; затраты составили 188 132,9 млн рублей, что в сравнении с аналогичным показателем 2023 года больше на 6 248,1 млн рублей, или на 3,4 %;
- в условиях круглосуточного стационара – 1 756 714 госпитализаций, что в сравнении с аналогичным периодом 2023 года больше на 50 690 госпитализаций, или на 3,0 %; затраты составили 195 030,1 млн рублей, что в сравнении с 2023 годом больше на 8 662,4 млн рублей, или на 4,6 %.

2.2. В 2024 году количество схем для проведения противоопухолевой лекарственной терапии в условиях круглосуточного стационара в субъектах Российской Федерации составило всего 554 схемы, а количество схем, применяемых в субъектах Российской Федерации, – 518 схем (доля использования схем составляет 93,5 %).

4. Постановление Правительства Российской Федерации от 16 января 2024 г. № 6.

Наименьшее количество применяемых схем для проведения противоопухолевой терапии в круглосуточном стационаре отмечалось в 4 субъектах Российской Федерации: Ненецкий автономный округ – 6,1 % общего количества утвержденных схем лечения, Чукотский автономный округ – 9,0 %, Еврейская автономная область – 14,1 %, г. Севастополь – 15,7 %.

За 2024 год количество схем для проведения противоопухолевой лекарственной терапии в условиях дневного стационара в субъектах Российской Федерации составило 800 схем, а количество схем, применяемых в субъектах Российской Федерации, – 742 схемы (доля использования схем составила 92,8 %).

Наименьшее количество схем, применяемых для проведения противоопухолевой терапии в дневном стационаре, отмечалось в 7 субъектах Российской Федерации: Чукотский автономный округ – доля использования схем составила 0,5 % общего количества утвержденных схем, Ненецкий автономный округ – 4,1 %, Республика Калмыкия – 9,0 %, Республика Алтай – 10,0 %, Республика Тыва – 10,1 %, Республика Ингушетия – 10,5 %, Еврейская автономная область – 10,5 %.

Кратность госпитализаций за январь – декабрь 2024 год по противоопухолевой терапии в субъектах Российской Федерации составила 5,65 госпитализации.

Наиболее низкая кратность госпитализаций наблюдается в следующих субъектах Российской Федерации: Республике Северная Осетия - Алания – 4,07, Кировской области - 4,11, Чукотском автономном округе – 4,26.

- 2.3. В целях ежемесячного и ежегодного мониторинга достижения показателей федерального проекта «Борьба с онкологическими заболеваниями», входящего в состав национального проекта «Здравоохранение», в том числе показателя «Доля злокачественных новообразований, выявленных на I-II стадиях, %», ежемесячно после верификации данных как по Российской Федерации, так и в разрезе субъектов Российской Федерации сведения о значениях показателя размещаются в единой межведомственной информационно-статистической системе (ЕМИСС).

По состоянию на 1 января 2025 года в целом по Российской Федерации показатель составил 61,2 %.

Вместе с тем анализ данных в разрезе субъектов Российской Федерации показал, что в 59 регионах показатель составлял менее 61,2 % – от 43,2 % в Ненецком автономном округе до 61,1 % в Мурманской области и Забайкальском крае.

- 2.4. Молекулярно-генетические исследования (МГИ) являются неотъемлемой частью обследования и лечения пациентов с онкологическими заболеваниями во всем мире и решают следующие основные практические задачи в онкологии: поиск «поломок» в генах клеток опухоли в целях выявления наиболее эффективной тактики лечения; раннее профилактическое выявление генных мутаций, ответственных за развитие наследственных раков; наследственный ДНК-онкотест.

По итогам 2024 года фактическое исполнение показателей по количеству проведенных МГИ и финансовому обеспечению их проведения составляет

252 477 исследований (105,8 % годовых плановых показателей, распределенных комиссиями по разработке территориальных программ ОМС) и 2 589 779,6 тыс. рублей (108,2 % годовых плановых показателей).

При этом в 3 субъектах Российской Федерации МГИ осуществлены менее чем на 50 % распределенного комиссиями по разработке территориальных программ ОМС количества указанных исследований (Чукотский автономный округ – плановые показатели по проведению МГИ выполнены на 5,9 %; Республика Калмыкия – на 37,3 %; Республика Тыва – на 42,8 %).

По итогам 2024 года фактическое исполнение показателей по количеству проведенных патолого-анатомических исследований биопсийного (операционного) материала в целях диагностики онкологических заболеваний и подбора противоопухолевой лекарственной терапии (патолого-анатомические исследования) составляет 3 699 515 исследований (88,9 % годовых плановых показателей, распределенных комиссиями по разработке территориальных программ ОМС) и 8 390 166,1 тыс. рублей (95,4 % годовых плановых показателей).

При этом в 10 субъектах Российской Федерации исполнение составило менее 50 % распределенного комиссиями по разработке территориальных программ ОМС количества исследований, при том что жителям субъектов Российской Федерации проводилась противоопухолевая лекарственная терапия (в рамках круглосуточного и дневного стационаров) (в Чеченской Республике плановые показатели по проведению патолого-анатомических исследований выполнены на 17,8 %; в Ненецком автономном округе – на 18,3 %; в Чукотском автономном округе – на 19,7 %; в Республике Алтай – на 33,4 %; в Республике Крым – на 42,2 %; в Республике Тыва – на 46,0 %; в Карачаево-Черкесской Республике – на 46,5 %; в Владимирской области – на 48,2 %; в Саратовской области – на 48,4 %; в Новгородской области – 49,6 %).

3. В целом за 2024 год по Российской Федерации медицинскими организациями, осуществляющими деятельность в сфере ОМС, оказана ВМП на сумму 240 176,0 млн рублей, что составляет 100,0 % утвержденного годового объема финансирования. Всего количество госпитализаций составило 1 060 496 случаев, или 99,7 % годовых назначений.

В январе – декабре 2024 года сохраняется тенденция к недостаточно равномерному исполнению федеральными медицинскими организациями плановых показателей в разрезе профилей оказания медицинской помощи. Так, в целом по всем профилям исполнение по расходам составило 96,7 % плановых годовых назначений (в том числе по профилю «Офтальмология» – 97,6 %, по профилю «Педиатрия» – 99,1 %), в то же время по профилю «Детская хирургия в период новорожденности» исполнение составило 52,9 %.

Отмечаем, что по итогам 2024 года выявлены нулевые показатели по оказанию ВМП в рамках территориальных программ ОМС отдельными медицинскими организациями (при наличии утвержденных объемов ВМП на 2024 год) в 2 субъектах Российской Федерации (г. Санкт-Петербург и Камчатский край), что свидетельствует

о необходимости анализа причин неисполнения плановых показателей по ВМП в субъектах Российской Федерации со стороны Минздрава России и ФОМС.

4. В рамках комплекса процессных мероприятий «Высокотехнологичная медицинская помощь и медицинская помощь, оказываемая в рамках клинической апробации методов профилактики, диагностики, лечения и реабилитации» за январь – декабрь 2024 года Фондом произведены расходы в общей сумме 131 241,9 млн рублей, что составляет 100 % показателя, утвержденного сводной бюджетной росписью Фонда, в том числе на финансовое обеспечение ВМП, не включенной в базовую программу ОМС, оказываемой федеральными государственными учреждениями, – в сумме 129 844,9 млн рублей, или 100 % утвержденного годового показателя.

Частным медицинским организациям предоставлено 1 397,0 млн рублей, или 100 % показателя, утвержденного сводной бюджетной росписью Фонда. Предоставление субсидий осуществлено только одной частной медицинской организации – ООО «Лечебно-диагностический центр Медицинского института биологических систем имени С.М. Березина» (г. Санкт-Петербург).

5. По состоянию на 1 января 2025 года НСЗ ФОМС сформирован в размере 271 118,0 млн рублей, из них на цели, утвержденные Федеральным законом № 541-ФЗ, направлено 256 874,3 млн рублей, или 94,7 %.

Наибольший объем расходования средств НСЗ ФОМС приходится на предоставление бюджету Фонда пенсионного и социального страхования Российской Федерации в январе – декабре 2024 года иных межбюджетных трансфертов в целях софинансирования расходных обязательств отдельных субъектов Российской Федерации по финансовому обеспечению осуществления специальной социальной выплаты отдельным категориям медицинских работников медицинских организаций, входящих в государственную и муниципальную системы здравоохранения и участвующих в базовой программе ОМС либо территориальных программах ОМС, – 158 101 264,2 тыс. рублей, или 61,5 % общего объема расходования средств НСЗ ФОМС в январе – декабре 2024 года.

Также за счет средств НСЗ путем предоставления межбюджетных трансфертов бюджетам территориальных фондов ОМС Фондом финансируются:

- осуществление денежных выплат стимулирующего характера медицинским работникам за выявление онкологических заболеваний в ходе проведения диспансеризации и профилактических медицинских осмотров населения (далее также – выплаты за выявление онкологических заболеваний);
- софинансирование расходов медицинских организаций на оплату труда врачей и среднего медицинского персонала.

Анализ фактического использования медицинскими организациями указанных средств по итогам 2024 года показал следующее:

- 1) по итогам 2024 года фактически медицинскими организациями на осуществление выплат за выявление онкологических заболеваний использовано 72,1 % объема средств, поступивших из ФОМС в ТФОМС в течение 2024 года (55 726,3 тыс. рублей), а также 49,5 % объема средств, предусмотренных на указанные цели в 2024 году (81 111,3 тыс. рублей);
 - 2) по итогам 2024 года фактически на цели софинансирования расходов на оплату труда врачей и среднего медицинского персонала в медицинские организации направлено 6 558 285,5 тыс. рублей, или 92,4 % объема ассигнований, поступивших из ФОМС в ТФОМС (84,4 % объема средств на 2024 год).
6. На 1 января 2025 года текущий дефицит бюджета Фонда составил 19 015,1 млн рублей (при утвержденном на 2024 год объеме дефицита в размере 147 085,6 млн рублей). В результате остаток средств на счете Фонда по состоянию на 1 января 2025 года уменьшился (по сравнению с остатками на начало 2024 года) на 19 015,1 млн рублей и составил 338 593,0 млн рублей

1. Анализ хода исполнения основных характеристик бюджета ФОМС и организации исполнения Федерального закона № 541-ФЗ

Информация об исполнении бюджета ФОМС (на основе оперативных данных) по состоянию на 1 января 2025 года в разрезе кодов бюджетной классификации содержится в приложении к настоящей аналитической записке.

1.1. Основные особенности хода исполнения бюджета ФОМС

В 2024 году исполнение бюджета ФОМС обусловлено тем, что расходные обязательства на 2024 год и на плановый период 2025 и 2026 годов должны обеспечивать цели и задачи устойчивого развития здравоохранения и ОМС, предусмотренные указами Президента Российской Федерации от 7 мая 2012 г. № 597 «О мероприятиях по реализации государственной социальной политики», от 21 июля 2020 г. № 474 «О национальных целях развития Российской Федерации на период до 2030 года», государственной программой Российской Федерации «Развитие здравоохранения», а также федеральными законами «Об основах охраны здоровья граждан в Российской Федерации» и «Об обязательном медицинском страховании в Российской Федерации».

Помимо указанного система ОМС должна обеспечить достижение одной из главных национальных целей развития Российской Федерации – сохранения населения, укрепления здоровья людей, определенной Указом Президента Российской Федерации от 7 мая 2024 г. № 309 «О национальных целях развития Российской Федерации на период до 2030 года и на перспективу до 2036 года».

1.1.1. Правительством Российской Федерации в IV квартале 2024 года принимались отдельные правовые акты, относящиеся к сфере ОМС.

Так, постановлением Правительства Российской Федерации от 4 октября 2024 г. № 1339 утверждены Правила предоставления в 2024 году иных межбюджетных трансфертов из бюджета ФОМС бюджетам территориального фонда обязательного медицинского страхования Белгородской области и территориального фонда обязательного медицинского страхования Курской области в целях дополнительного финансового обеспечения медицинской помощи, оказанной лицам, застрахованным по обязательному медицинскому страхованию, в рамках реализации территориальных программ ОМС в 2024 году (далее – Правила № 1339).

В соответствии с пунктом 2 Правил № 1339 иные межбюджетные трансферты предоставляются бюджетам территориальных фондов в пределах размера средств нормированного страхового запаса ФОМС, утвержденного Федеральным законом «О бюджете Федерального фонда обязательного медицинского страхования на 2024 год и на плановый период 2025 и 2026 годов».

Также пунктом 6 Правил № 1339 предусмотрено, что результатом предоставления иного межбюджетного трансферта является отсутствие в 2024 году у территориального фонда просроченной кредиторской задолженности перед территориальными фондами субъектов Российской Федерации и г. Байконура по расчетам за медицинскую помощь, оказанную в 2024 году застрахованным лицам за пределами территории субъекта Российской Федерации, в котором таким лицам выдан полис обязательного медицинского страхования.

Согласно пункту 7 Правил № 1339 контроль за осуществлением расходов бюджетов территориальных фондов, в целях финансового обеспечения которых предоставляются иные межбюджетные трансферты, осуществляется ФОМС и уполномоченными органами государственного финансового контроля.

Кроме того, Федеральным законом от 29 октября 2024 г. № 367-ФЗ внесены изменения в отдельные законодательные акты Российской Федерации, согласно которым пункт 2 статьи 20 Федерального закона от 16 июля 1999 г. № 165-ФЗ «Об основах обязательного социального страхования» (далее – Федеральный закон № 165-ФЗ) изложен в новой редакции.

Новой редакцией пункта 2 статьи 20 Федерального закона № 165-ФЗ предусмотрено, что выпадающие доходы бюджетов государственных внебюджетных фондов в части обязательного медицинского страхования в связи с применением тарифов страховых взносов, установленных статьей 427 Налогового кодекса Российской Федерации, тарифа страховых взносов, установленного частью 1.1 статьи 18 Федерального закона от 25 февраля 2022 г. № 17-ФЗ «О проведении эксперимента по установлению специального налогового режима «Автоматизированная упрощенная система налогообложения» (далее – Федеральный закон № 17-ФЗ), и размера страховых взносов на обязательное медицинское страхование, установленного пунктом 2 части 7 статьи 18 Федерального закона № 17-ФЗ, компенсируются за счет межбюджетных трансфертов, предоставляемых из федерального бюджета бюджету ФОМС.

1.1.2. На 2024 год распоряжениями Правительства Российской Федерации было утверждено распределение иных межбюджетных трансфертов, предоставляемых из бюджета Федерального фонда ОМС бюджетам территориальных фондов ОМС, на следующие цели:

- 1) распоряжением Правительства Российской Федерации от 15 декабря 2023 г. № 3661-р утверждено распределение в 2024 году иных межбюджетных трансфертов из бюджета Федерального фонда ОМС бюджетам территориальных фондов ОМС на финансовое обеспечение осуществления денежных выплат стимулирующего характера медицинским работникам за выявление онкологических заболеваний в ходе проведения диспансеризации и профилактических медицинских осмотров населения на общую сумму 81 111,3 тыс. рублей.

По данным ФОМС⁵, по итогам IV квартала 2024 года всего в бюджеты территориальных фондов ОМС на выплаты медицинским работникам за выявление онкологических заболеваний поступило 56 109,1 тыс. рублей, в том числе:

- 55 726,3 тыс. рублей, или 68,7 % планового годового объема средств (81 111,3 тыс. рублей), поступило из бюджета Фонда;
- 382,8 тыс. рублей – возврат медицинскими организациями средств на указанные цели в бюджеты территориальных фондов ОМС.

По итогам 2024 года территориальными фондами ОМС в медицинские организации направлены средства в размере 46 701,7 тыс. рублей, что составляет 83,8 % объема, поступившего из ФОМС в ТФОМС (55 726,3 тыс. рублей).

На осуществление денежных выплат медицинскому работнику, впервые назначившему консультацию врача-специалиста, диагностические инструментальные и (или) лабораторные исследования на выявление онкологического заболевания в ходе и (или) по результатам проведения диспансеризации и профилактического медицинского осмотра, за каждый случай впервые выявленного онкологического заболевания, диагноз которого подтвержден результатами соответствующих диагностических инструментальных и (или) лабораторных исследований медицинскими организациями, использовано 40 178,6 тыс. рублей.

Таким образом, по итогам 2024 года фактически медицинскими организациями на осуществление выплат за выявление онкологических заболеваний использовано 72,1 % объема средств, поступивших из ФОМС в ТФОМС в течение 2024 года (55 726,3 тыс. рублей), а также 49,5 % объема средств, предусмотренных на указанные цели в 2024 году (81 111,3 тыс. рублей).

Указанное свидетельствует о положительной динамике по сравнению с показателями аналогичного периода 2023 года, когда медицинскими организациями было использовано только 24,2 % объема средств, поступивших из ФОМС в ТФОМС за 2023 год (25 044,2 тыс. рублей), а также 11,2 % объема средств, предусмотренных на указанные цели в 2023 году (53 984,6 тыс. рублей). При этом в 16 субъектах Российской Федерации за 2023 год средства на указанные цели не использовались.

Положительная динамика обусловлена в том числе изменениями в законодательстве Российской Федерации⁶, в соответствии с которыми с 1 января 2024 года средства за выявление онкологических заболеваний в размере 1 тыс. рублей выплачиваются одному медицинскому работнику, впервые назначившему консультацию врача-специалиста, диагностические инструментальные и (или) лабораторные исследования на выявление онкологического заболевания в ходе и (или) по результатам проведения диспансеризации и профилактического медицинского осмотра, за каждый случай впервые выявленного онкологического заболевания, диагноз которого подтвержден результатами соответствующих диагностических инструментальных

5. Оперативные данные размещены в информационной автоматизированной системе удаленного проведения внешнего государственного аудита Счетной палаты Российской Федерации (далее – ИАС УВГА).

6. Постановление Правительства Российской Федерации от 5 февраля 2024 г. № 120 «О внесении изменений в постановление Правительства Российской Федерации от 30 декабря 2019 г. № 1940».

и (или) лабораторных исследований, а не 3 медицинским работникам, как это было ранее⁷.

По информации Минздрава России⁸, Федеральным фондом ОМС ежемесячно проводятся совещания по итогам анализа мероприятий по осуществлению денежных выплат стимулирующего характера медицинским работникам за выявление онкологических заболеваний в ходе проведения диспансеризации и профилактических осмотров населения с директорами территориальных фондов ОМС субъектов Российской Федерации;

- 2) распоряжением Правительства Российской Федерации от 15 декабря 2023 г. № 3660-р (в редакции распоряжения Правительства Российской Федерации от 13 декабря 2024 г. № 3758-р) утверждено распределение в 2024 году иных межбюджетных трансфертов, предоставляемых из бюджета ФОМС бюджетам ТФОМС в целях софинансирования расходов медицинских организаций на оплату труда врачей и среднего медицинского персонала на общую сумму 7 769 161,7 тыс. рублей.

По данным ФОМС⁹, за январь – декабрь 2024 года всего в бюджеты территориальных фондов ОМС на софинансирование расходов медицинских организаций на оплату труда врачей и среднего медицинского персонала поступило 7 193 820,8 тыс. рублей, в том числе:

- 7 098 819,5 тыс. рублей, или 91,4 % планового объема (7 769 161,7 тыс. рублей), поступило из бюджета Фонда;
- 95 001,3 тыс. рублей – возврат медицинскими организациями средств на указанные цели в бюджеты территориальных фондов ОМС.

По итогам 2024 года территориальными фондами ОМС в медицинские организации направлены средства в размере 6 558 285,5 тыс. рублей, или 92,4 % объема ассигнований, поступивших из ФОМС в ТФОМС, или 84,4 % объема средств, предусмотренных на указанные цели в 2024 году.

Указанное свидетельствует о положительной динамике по итогам 2024 года по сравнению с показателями аналогичного периода 2023 года, когда

-
7. Согласно постановлению Правительства Российской Федерации от 30 декабря 2019 г. № 1940 (в редакции от 29 декабря 2021 года) средства на осуществление денежных выплат в размере 1 тыс. рублей за каждый случай впервые выявленного онкологического заболевания, диагноз которого подтвержден результатами соответствующих диагностических инструментальных и (или) лабораторных исследований, распределялись следующим образом:
- а) 500 рублей – врачу-терапевту (врачу-терапевту участковому, врачу-терапевту цехового врачебного участка, врачу общей практики (семейному врачу), врачу-педиатру (врачу-педиатру участковому), фельдшеру фельдшерского здравпункта (фельдшерско-акушерского пункта), ответственному за организацию и проведение профилактического медицинского осмотра и диспансеризации, направившему пациента на осмотр (консультацию) к медицинскому работнику или направившему на осмотр (консультацию) врача-онколога;
 - б) 250 рублей – медицинскому работнику, направившему пациента на осмотр (консультацию) врача-онколога;
 - в) 250 рублей – медицинскому работнику, осуществившему своевременное установление диспансерного наблюдения за пациентом с онкологическим заболеванием.
8. Письмо Минздрава России от 18 октября 2024 г. № 31-1/И/1-7920.
9. Оперативные данные размещены в ИАС УВГА.

территориальными фондами ОМС в медицинские организации средства направлены в размере 5 157 304,7 тыс. рублей, или 90,1 % объема ассигнований, поступивших из ФОМС в ТФОМС (5 722 755,3 тыс. рублей), или 69,3 % объема средств, предусмотренных на цели софинансирования расходов медицинских организаций на оплату труда врачей и среднего медицинского персонала в 2023 году (7 446 675,3 тыс. рублей). При этом в 3 субъектах Российской Федерации в 2023 году территориальные фонды ОМС не направляли в медицинские организации, поступившие из ФОМС средства на указанные цели.

По оперативным данным Фонда, по итогам 2024 года количество медицинских организаций, с которыми заключено соответствующее соглашение¹⁰, составляет 2 282 организации и на 1 января 2025 года количество медицинских работников, получающих заработную плату за счет средств НСЗ ТФОМС, составило 15 435 человек¹¹, что на 35,6 % больше численности медицинских работников по состоянию на 1 октября 2024 года (11 382 человека).

1.1.3. В январе – декабре 2024 года ежемесячный объем поступлений доходов (в среднем) сложился на уровне 322 531,6 млн рублей, что составляет 8,6 % годовых прогнозных показателей (3 738 679,4 млн рублей). При этом наибольший объем доходов поступил в январе (429 150,1 млн рублей, или 11,5 % годовых плановых показателей), наименьший – в феврале (230 037,3 млн рублей, или 6,2 %).

Кассовое исполнение расходной части бюджета в отчетном периоде (в среднем) сложилось на уровне 324 116,2 млн рублей ежемесячно, что составляет 8,3 % показателя сводной бюджетной росписи ФОМС на 2024 год (3 916 491,1 млн рублей). При этом наибольший объем расходов произведен в сентябре (443 602,2 млн рублей, или 11,3 % годовых плановых показателей), наименьший – в январе (276 774,5 млн рублей, или 7,1 %).

Сведения о результатах исполнения бюджета ФОМС за январь – декабрь 2024 года приведены в таблице 1 и на диаграмме 1.

-
10. Соглашение о предоставлении медицинским организациям, указанным в части 66 статьи 26 Федерального закона № 326-ФЗ, средств НСЗ ТФОМС для софинансирования расходов медицинских организаций на оплату труда врачей и среднего медицинского персонала (в соответствии с приказом Минздрава России от 22 февраля 2019 г. № 86н).
11. Оперативные данные размещены в ИАС УВГА.

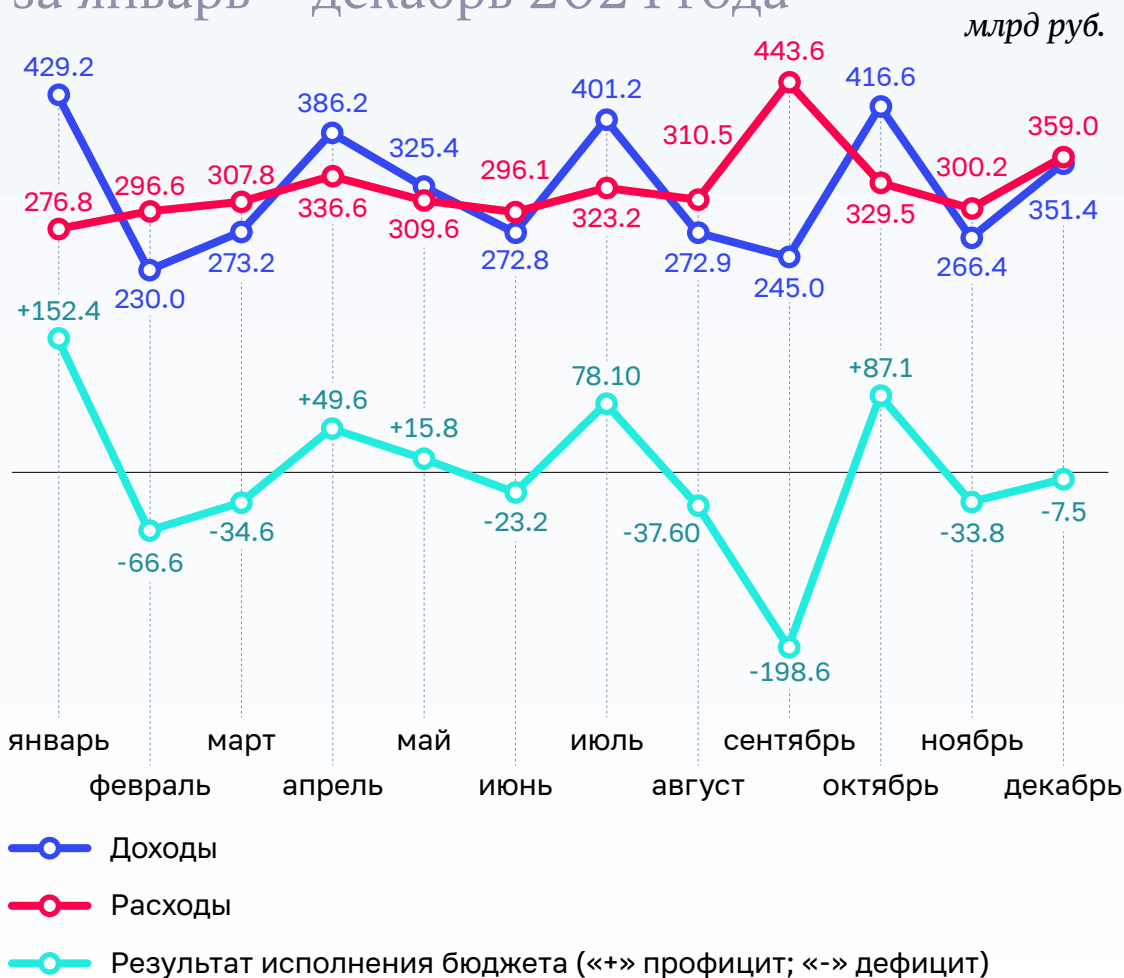
Таблица 1

Период исполнения	Показатели, млн рублей		Результат исполнения бюджета («+» профицит, «-» дефицит)	Остаток средств бюджета ФОМС на конец месяца, млн рублей
	доходы	расходы		
Январь	429 150,1	276 774,5	+152 375,6	509 980,7
Февраль	230 037,3	296 575,1	-66 537,8	443 445,4
Март	273 219,4	307 774,5	-34 555,1	408 890,2
Апрель	386 209,5	336 604,2	+49 605,3	458 494,8
Май	325 410,2	309 602,6	+15 807,5	474 303,5
Июнь	272 816,3	296 055,2	-23 238,9	451 061,2
Июль	401 243,9	323 159,3	+78 084,7	529 144,7
Август	272 868,2	310 498,0	-37 629,9	491 519,3
Сентябрь	245 021,0	443 602,2	-198 581,2	292 931,0
Октябрь	416 596,1	329 544,3	+87 051,7	379 989,8
Ноябрь	266 393,5	300 242,9	-33 849,4	346 137,8
Декабрь	351 414,2	358 961,8	-7 547,6	338 593,0
Итого	3 870 379,6	3 889 394,7	-19 015,1	338 593,0 ¹²

12. Остаток средств на первое число месяца, следующего за отчетным, на счетах ФОМС.

Диаграмма 1

Динамика исполнения бюджета ФОМС за январь – декабрь 2024 года



Источником финансирования дефицита бюджета ФОМС в текущем периоде являлись остатки средств на едином счете бюджета Фонда.

1.2. Социально-экономические условия исполнения бюджета ФОМС

По данным Росстата¹³, за январь – декабрь 2024 года (относительно периода за январь – декабрь 2023 года) индекс выпуска товаров и услуг по базовым видам экономической деятельности составил 104,8 %, индекс промышленного производства – 104,6 %, индекс потребительских цен – 108,5 %.

Уровень занятости населения (доля занятого населения в общей численности населения соответствующего возраста) в возрасте 15 лет и старше в декабре 2024 года

13. <https://rosstat.gov.ru/storage/mediabank/osn-12-2024.pdf>.

составил 61,7 %. Численность рабочей силы в возрасте 15 лет и старше в декабре 2024 года составила 76,4 млн человек, из них 74,6 млн человек классифицировались как занятые экономической деятельностью и 1,8 млн человек – как безработные (соответствовали критериям Международной организации труда, то есть не имели работы или доходного занятия, искали работу и были готовы приступить к ней в обследуемую неделю). Уровень безработицы населения в возрасте 15 лет и старше в декабре 2024 года составил 2,3 %.

Среднемесячная начисленная заработная плата работников организаций в ноябре 2024 года составила 86 399 рублей и по сравнению с соответствующим периодом предыдущего года увеличилась на 16,8 %.

Объем просроченной задолженности по заработной плате, сложившийся на 1 января 2025 года, составлял менее 1,0 % месячного фонда заработной платы работников наблюдаемых видов экономической деятельности. Из общей суммы просроченной задолженности на долги, образовавшиеся в 2024 году, приходится 394,7 млн рублей (77,7 %), в 2023 году – 45,9 млн рублей (9,0 %), в 2022 году и ранее – 67,3 млн рублей (13,3 %).

На 1 января 2025 года просроченная задолженность по заработной плате отсутствовала в 49 субъектах Российской Федерации. За месяц она снизилась в 13 субъектах, осталась без изменения – в 8 субъектах, образовалась – в 4 субъектах, выросла – в 11 субъектах Российской Федерации. Численность работников, перед которыми имеется просроченная задолженность по заработной плате, составила 5,5 тыс. человек.

2. Анализ хода исполнения доходов бюджета ФОМС

2.1. Доходная часть бюджета ФОМС за январь – декабрь 2024 года исполнена в общей сумме 3 870 379,6 млн рублей (103,5 % прогнозируемого годового объема), что на 579 694,0 млн рублей, или на 17,6 %, больше аналогичного показателя 2023 года (3 290 685,6 млн рублей). Сравнительные данные о структуре поступлений доходов приведены в таблице 2.

Таблица 2

Код бюджетной классификации	Наименование вида доходов	Исполнено за январь – декабрь 2023 года		Прогноз в соответствии с Федеральным законом № 541-ФЗ, млн рублей	Исполнено за январь – декабрь 2024 года		Удельный вес в структуре поступлений в 2024 году, %
		млн рублей	% к прогнозу в соответствии с Федеральным законом № 468-ФЗ ¹⁴		млн рублей	% к прогнозным показателям	
	Всего в том числе:	3 290 685,6	105,0	3 738 679,4	3 870 379,6	103,5	100
102000000000000000	СТРАХОВЫЕ ВЗНОСЫ НА ОМС – всего	2 821 074,6	105,0	3 213 550,6	3 337 380,9	103,9	86,3
10201030010000160	страховые взносы, предусмотренные законодательством Российской Федерации о налогах и сборах в части ОМС	1 713 479,9	97,7	2 125 895,4	2 194 608,0	103,2	
10202020010000160	страховые взносы, предусмотренные законодательством Российской Федерации о налогах и сборах, уплачиваемые отдельными категориями плательщиков страховых взносов в совокупном фиксированном размере, в части ОМС	4 825,7	16,9	31 471,5	30 670,2	97,5	

14. Федеральный закон от 5 декабря 2022 г. № 468-ФЗ «О бюджете Федерального фонда обязательного медицинского страхования на 2023 год и на плановый период 2024 и 2025 годов».

Код бюджетной классификации	Наименование вида доходов	Исполнено за январь – декабрь 2023 года		Прогноз в соответствии с Федеральным законом № 541-ФЗ, млн рублей	Исполнено за январь – декабрь 2024 года		Удельный вес в структуре поступлений в 2024 году, %
		млн рублей	% к прогнозу в соответствии с Федеральным законом № 468-ФЗ ¹⁴		млн рублей	% к прогнозным показателям	
10202030080000160	страховые взносы на ОМС, предусмотренные законодательством Российской Федерации о налогах и сборах, уплачиваемые отдельной категорией плательщиков страховых взносов, являющихся получателями пенсии за выслугу лет или пенсии по инвалидности в соответствии с Законом Российской Федерации от 12 февраля 1993 года № 4468-1 «О пенсионном обеспечении лиц, проходивших военную службу, службу в органах внутренних дел, Государственной противопожарной службе, органах по контролю за оборотом наркотических средств и психотропных веществ, учреждениях и органах уголовно-исполнительной системы, войсках национальной гвардии Российской Федерации, органах принудительного исполнения Российской Федерации, и их семей»	-	-	-	0,005	-	
10211000010000160	страховые взносы на ОМС, уплачиваемые плательщиками страховых взносов, производящими выплаты и иные вознаграждения в пользу прокуроров, сотрудников Следственного комитета Российской Федерации, судей федеральных судов, мировых судей с указанных выплат	8 781,0	145,9	10 620,9	10 810,3	101,8	

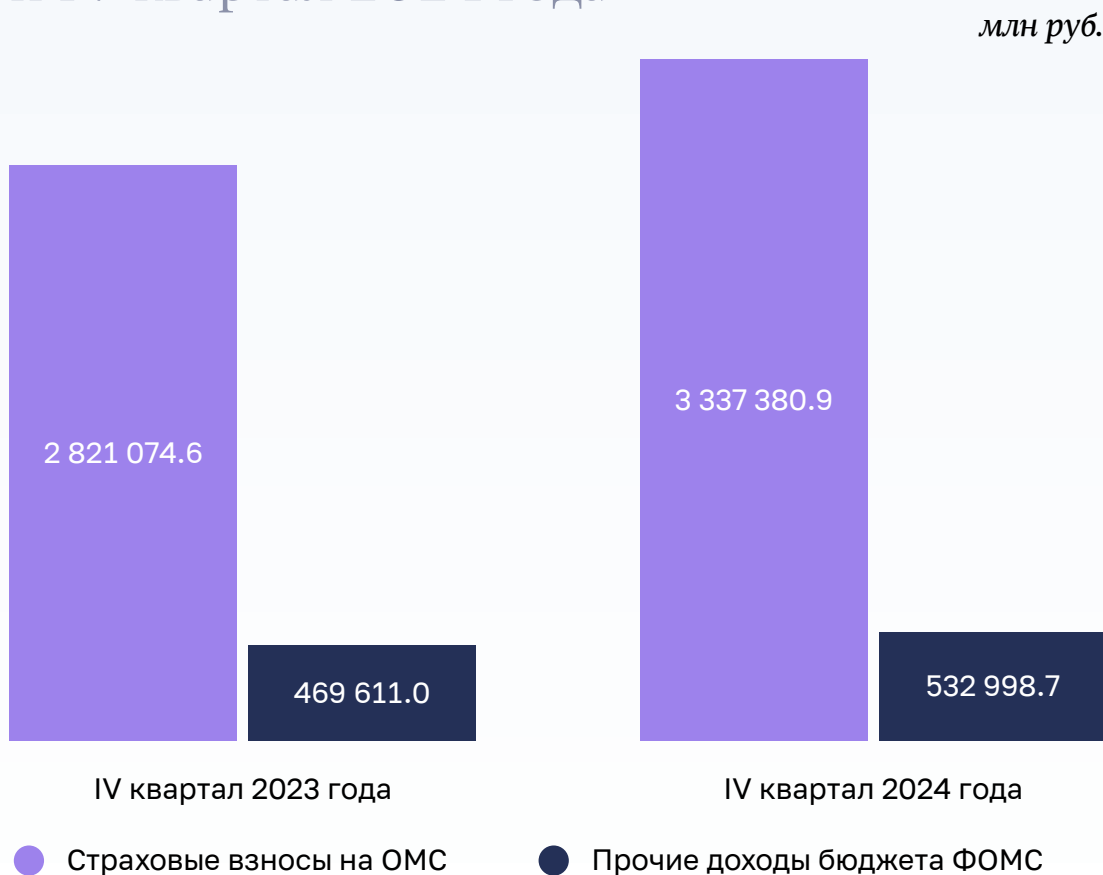
Код бюджетной классификации	Наименование вида доходов	Исполнено за январь – декабрь 2023 года		Прогноз в соответствии с Федеральным законом № 541-ФЗ, млн рублей	Исполнено за январь – декабрь 2024 года		Удельный вес в структуре поступлений в 2024 году, %
		млн рублей	% к прогнозу в соответствии с Федеральным законом № 468-ФЗ ¹⁴		млн рублей	% к прогнозным показателям	
10213000080000160	страховые взносы на ОМС неработающего населения	897 880,8	100,0	1 045 562,7	1 045 850,1	100,0	
10214030080000160	страховые взносы на ОМС работающего населения за расчетные периоды, истекшие до 1 января 2023 года	196 107,0	-	-	55 442,3	-	
105000000000000000	НАЛОГИ НА СОВОКУПНЫЙ ДОХОД	21 895,7	146,8	31 868,7	35 115,3	110,2	0,9
109000000000000000	ЗАДОЛЖЕННОСТЬ И ПЕРЕРАСЧЕТЫ ПО ОТМЕНЕННЫМ НАЛОГАМ, СБОРАМ И ИНЫМ ОБЯЗАТЕЛЬНЫМ ПЛАТЕЖАМ	3,2	175,6	0,9	23,7	2761,2	-
113000000000000000	ДОХОДЫ ОТ ОКАЗАНИЯ ПЛАТНЫХ УСЛУГ И КОМПЕНСАЦИИ ЗАТРАТ ГОСУДАРСТВА	69,8	9053,3	86,9	113,8	130,9	-
114000000000000000	ДОХОДЫ ОТ ПРОДАЖИ МАТЕРИАЛЬНЫХ И НЕМАТЕРИАЛЬНЫХ АКТИВОВ	-	-	-	0,006	-	-
116000000000000000	ШТРАФЫ, САНКЦИИ, ВОЗМЕЩЕНИЕ УЩЕРБА	2 286,1	834949,7	993,4	5 224,0	525,9	0,1
200000000000000000	БЕЗВОЗМЕЗДНЫЕ ПОСТУПЛЕНИЯ	445 356,2	102,6	492 178,9	492 522,0	100,1	12,7

В общей структуре доходов бюджета ФОМС по итогам IV квартала 2023 года и IV квартала 2024 года основная доля приходится на страховые взносы на ОМС: 85,7 % (2 821 074,6 млн рублей) в 2023 году и 86,2 % (3 337 380,9 млн рублей) в 2024 году.

Динамика доходов бюджета ФОМС за IV квартал 2023 года и IV квартал 2024 года представлена на диаграмме 2.

Диаграмма 2

Динамика доходов бюджета ФОМС за IV квартал 2023 года и IV квартал 2024 года



2.2. Удельный вес поступлений, администрируемых Федеральной налоговой службой (в общем объеме доходов ФОМС), по итогам IV квартала 2023 года и IV квартала 2024 года составляет 59,2 % (1 947 360,5 млн рублей) и 60,2 % (2 331 871,2 млн рублей) соответственно.

Страховые взносы на ОМС работающего населения зачислены в сумме 2 260 860,6 млн рублей, или 105,8 % прогнозных показателей (2 136 516,3 млн рублей), что на 3,2 процентного пункта ниже уровня исполнения за аналогичный период 2023 года (1 918 368,0 млн рублей, или 109,0 %).

В общем объеме страховых взносов на работающее население (2 260 860,6 млн рублей) страховые взносы на ОМС, уплачиваемые плательщиками страховых взносов, производящими выплаты и иные вознаграждения в пользу прокуроров, сотрудников Следственного комитета Российской Федерации, судей федеральных судов, мировых судей с указанных выплат, составляют 0,5 % (10 810,3 млн рублей, или 101,8 % прогнозных показателей на 2024 год).

Страховые взносы на ОМС, уплачиваемые отдельными категориями плательщиков страховых взносов в совокупном фиксированном размере, поступили в бюджет ФОМС в сумме 30 670,2 млн рублей (97,5 % прогнозных показателей на 2024 год), что больше аналогичного показателя 2023 года (4 825,7 млн рублей) на 25 844,5 млн рублей (более чем в 6 раз).

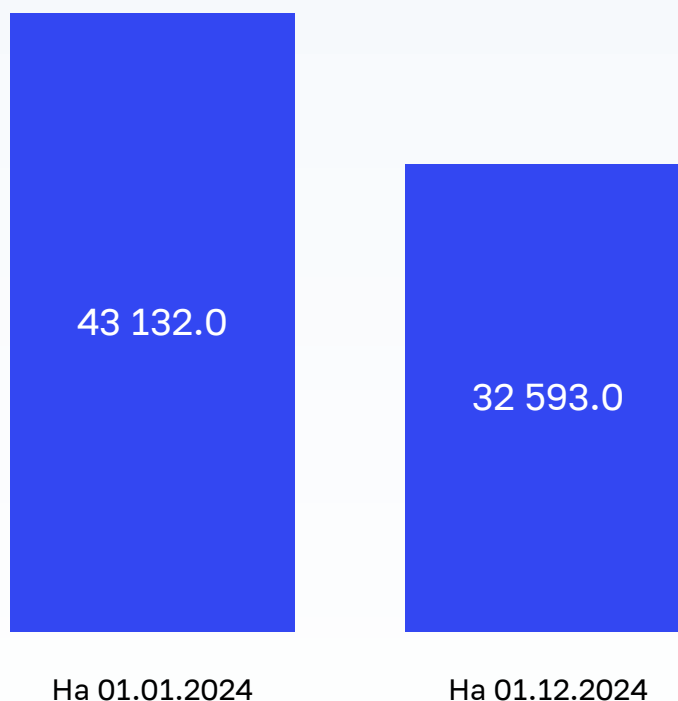
Налоги на совокупный доход, задолженность и перерасчеты по отмененным налогам, сборам и иным обязательным платежам зачислены в бюджет ФОМС в общей сумме 35 139,0 млн рублей. Основную долю в объеме налога на совокупный доход составляет налог на профессиональный доход (35 115,3 млн рублей).

2.3. В соответствии с данными отчета ФНС России по форме 4-НМ¹⁵ совокупная задолженность по уплате страховых взносов на ОМС по состоянию на 1 декабря 2024 года составила 32 593,0 млн рублей, то есть уменьшилась по сравнению с началом 2024 года (43 132,0 млн рублей) на 10 539,0 млн рублей, или на 24,4 % (диаграмма 3).

Диаграмма 3

Совокупная задолженность по уплате страховых взносов на ОМС

млн руб.



15. Отчет ФНС России по форме 4-НМ «Отчет о задолженности по налогам и сборам, страховым взносам, пеням, налоговым санкциям и процентам в бюджетную систему Российской Федерации» утвержден приказом ФНС России от 2 февраля 2024 г. № ЕД-7-1/90@ (в редакции приказов ФНС России от 18 июня 2024 г. № ЕД-7-1/474@ и от 29 октября 2024 г. № ЕД-7-1/907@).

2.4. Страховые взносы на ОМС неработающего населения поступили в бюджет ФОМС в общей сумме 1 045 850,1 млн рублей, что составляет 100 % годового прогнозного показателя, и увеличились по сравнению с поступлением за январь – декабрь 2023 года (897 880,8 млн рублей) на 147 969,3 млн рублей, или на 16,5 %.

2.5. По состоянию на 1 января 2025 года безвозмездные поступления из других бюджетов бюджетной системы Российской Федерации (средства федерального бюджета) в бюджет Фонда составили 486 573,4 млн рублей, или 100 % утвержденных годовых прогнозных показателей, что на 57 645,2 млн рублей, или на 13,4 %, больше аналогичного показателя 2023 года (428 928,2 млн рублей).

Объемы межбюджетных трансфертов в разрезе целей их предоставления в 2024 году приведены в таблице 3.

Таблица 3

Наименование межбюджетного трансферта	Утвержденные прогнозные данные на 2024 год, млн рублей	Исполнено за январь – декабрь 2024 года		Удельный вес в общем объеме трансфертов, %
		млн рублей	% прогноза	
Межбюджетный трансферт бюджету Федерального фонда обязательного медицинского страхования на компенсацию выпадающих доходов бюджета Федерального фонда обязательного медицинского страхования в связи с установлением пониженных тарифов страховых взносов на обязательное медицинское страхование	198 158,7	198 158,7	100	40,7
Межбюджетный трансферт бюджету Федерального фонда обязательного медицинского страхования на финансовое обеспечение оказания медицинской помощи больным с онкологическими заболеваниями в соответствии с клиническими рекомендациями (протоколами лечения)	140 000,0	140 000,0	100	28,8
Межбюджетный трансферт бюджету Федерального фонда обязательного медицинского страхования на финансовое обеспечение отдельных нестраховых расходов	138 442,4	138 414,7	99,9	28,4
Средства федерального бюджета, передаваемые бюджету Федерального фонда обязательного медицинского страхования на дополнительное финансовое обеспечение оказания специализированной, в том числе высокотехнологичной, медицинской помощи по медицинской реабилитации	10 000,0	10 000,0	100	2,1
Всего	486 601,1	486 573,4	99,9	100

2.6. Доходы бюджета ФОМС от возврата остатков субсидий, субвенций и иных межбюджетных трансфертов прошлых лет, имеющих целевое значение, составили 5 948,6 млн рублей, или 106,6 % утвержденных годовых прогнозных показателей, что на 10 479,4 млн рублей, или на 63,8 %, меньше аналогичного показателя 2023 года (16 428,0 млн рублей).

Весь объем указанных поступлений составили средства, возвращенные из бюджетов ТФОМС, данные о чем в разрезе целевого назначения остатков межбюджетных трансфертов прошлых лет приведены в таблице 4.

Таблица 4

Наименование бюджета	Целевое назначение остатка межбюджетного трансферта	Объем возвращенных на 01.01.2025 средств, млн рублей
Бюджет ТФОМС	Возврат остатков субвенций бюджетам ТФОМС прошлых лет на финансовое обеспечение организации ОМС на территориях субъектов Российской Федерации	4 153,4
	Возврат остатков межбюджетных трансфертов бюджетам ТФОМС на возмещение расходов, связанных с оказанием медицинскими организациями, подведомственными исполнительным органам субъектов Российской Федерации и органам местного самоуправления, медицинской помощи, входящей в базовую программу ОМС, включая медицинскую реабилитацию специальному военному контингенту	82,0
	Возврат остатков межбюджетных трансфертов прошлых лет на осуществление единовременных выплат медицинским работникам	31,5
	Возврат остатков иных межбюджетных трансфертов прошлых лет на дополнительное финансовое обеспечение оказания медицинской помощи лицам, застрахованным по ОМС, с заболеванием и подозрением на заболевание новой коронавирусной инфекцией (COVID-19)	0,3
	Возврат остатков межбюджетных трансфертов прошлых лет в целях софинансирования расходов медицинских организаций на оплату труда врачей и среднего медицинского персонала	652,4
	Возврат остатков межбюджетных трансфертов прошлых лет на финансовое обеспечение осуществления денежных выплат стимулирующего характера медицинским работникам за выявление онкологических заболеваний в ходе проведения диспансеризации и профилактических осмотров населения	16,9
	Возврат прочих остатков субсидий, субвенций и иных межбюджетных трансфертов, имеющих целевое значение	1 012,2
Итого		5 948,6

3. Анализ хода исполнения расходов бюджета ФОМС

3.1. За 2024 год расходы Фонда исполнены в общей сумме 3 889 394,7 млн рублей, что составляет 100,1 % годового планового объема (3 885 765,0 млн рублей), утвержденного Федеральным законом № 541-ФЗ, и выше уровня исполнения по расходам за 2023 год на 1,1 процентного пункта (99,0 %), в том числе в разрезе разделов:

- по разделу 01 «Общегосударственные вопросы» – 149 652,1 млн рублей, или 99,5 % утвержденного годового показателя (150 384,1 млн рублей), что выше уровня исполнения за аналогичный период 2023 года на 5,3 процентного пункта (94,2 %);
- по разделу 07 «Образование» – 6,3 млн рублей, или 53,3 % утвержденного годового показателя (11,8 млн рублей), что ниже уровня исполнения за аналогичный период 2023 года на 25,9 процентного пункта (79,2 %);
- по разделу 09 «Здравоохранение» – 3 739 736,2 млн рублей, или 100,1 % утвержденного годового показателя (3 735 369,1 млн рублей), что выше уровня исполнения за аналогичный период 2023 года на 1,1 процентного пункта (99,0 %).

Таким образом, основная доля расходов (96,2 %), произведенных Фондом за 2024 год, приходится на расходы по разделу 09 «Здравоохранение», что ниже произведенной за 2023 год доли расходов на 3,7 процентного пункта (99,9 %).

Более подробно расходы бюджета Фонда по разделу 09 «Здравоохранение» за 2023 год и за 2024 год представлены в таблице 5 (по данным формы № 5-БФ)¹⁶.

Таблица 5

Наименование раздела	Рз	Утверждено Федераль- ным законом № 468-ФЗ	Исполнение за январь – декабрь 2023 года	% исполнения	Утверждено Федераль- ным законом № 541-ФЗ	Уста- новлено сводной бюджетной росписью	Исполнение за январь – декабрь 2024 года	Исполнение в % к показателю		Удельный вес в структуре расходов
								Федерального закона № 541-ФЗ	сводной бюджетной росписи	
		2023 год			2024 год					
1	2	3	4	5	6	7	8	9	10	11
РАСХОДЫ ВСЕГО, из них:		3 219 312,1	3 185 912,9	99,0	3 885 765,0	3 916 491,1	3 889 394,7	100,1	99,3	100,0
ОБЩЕГОСУДАРСТВЕННЫЕ ВОПРОСЫ	01	1 543,7	1 454,4	94,2	150 384,1	149 965,2	149 652,1	99,5	99,8	3,8
ОБРАЗОВАНИЕ	07	11,8	9,4	79,2	11,8	11,8	6,3	53,3	53,3	0,0

16. Оперативные данные размещены в ИАС УВГА.

Наименование раздела	Рз	Утверждено Федераль- ным законом № 468-ФЗ	Исполнение за январь – декабрь 2023 года	% исполнения	Утверждено Федераль- ным законом № 541-ФЗ	Уста- новлено сводной бюджетной росписью	Исполнение за январь – декабрь 2024 года	Исполнение в % к показателю		Удельный вес в структуре расходов
								Федерального закона № 541-ФЗ	сводной бюджетной росписи	
		2023 год			2024 год					
1	2	3	4	5	6	7	8	9	10	11
ЗДРАВООХРАНЕНИЕ	09	3 217 756,5	3 184 449,2	99,0	3 735 369,1	3 766 514,1	3 739 736,2	100,1	99,3	96,1
из них:										
Иные межбюджетные трансферты бюджетам территориальных фондов обязательного медицинского страхования на финансовое обеспечение осуществления денежных выплат стимулирующего характера медицинским работникам за выявление онкологических заболеваний в ходе проведения диспансеризации и профилактических медицинских осмотров населения (Межбюджетные трансферты) ¹⁷		-	24,8	-	-	75,5	55,4	-	73,5	0,0
Государственная программа Российской Федерации «Развитие здравоохранения»		3 217 756,5	3 184 449,2	99,0	3 735 369,1	3 766 438,6	3 739 680,8	100,1	99,3	96,1
Ведомственная целевая программа «Развитие фундаментальной, трансляционной и персонализированной медицины»		-	-	-	-	6 511,0	3 745,6	-	57,5	0,1
из них:										

17

В 2023 году данное направление расходов учитывалось в составе комплекса процессных мероприятий «Организационно-методическое обеспечение разработки программы государственных гарантий бесплатного оказания гражданам медицинской помощи и организация обязательного медицинского страхования в Российской Федерации» по КБК 0909 01407 52580 500. В 2024 году данное направление расходов отражается по КБК 0902 01407 52580 500.

Наименование раздела	Рз	Утверждено Федераль- ным законом № 468-ФЗ	Исполнение за январь – декабрь 2023 года	% исполнения	Утверждено Федераль- ным законом № 541-ФЗ	Уста- новлено сводной бюджетной росписью	Исполнение за январь – декабрь 2024 года	Исполнение в % к показателю		Удельный вес в структуре расходов
								Федерального закона № 541-ФЗ	сводной бюджетной росписи	
2023 год				2024 год						
1	2	3	4	5	6	7	8	9	10	11
Финансовое обеспечение мероприятий по модернизации государственной информационной системы обязательного медицинского страхования и организации ее информационного взаимодействия с единой государственной информационной системой в сфере здравоохранения за счет средств резервного фонда Правительства Российской Федерации (Закупка товаров, работ и услуг для обеспечения государственных (муниципальных) нужд)		-	0,0	-	-	101,0	0,0	-	0,0	-
Финансовое обеспечение закупок работ (услуг) по созданию, развитию, внедрению и эксплуатации сервисов государственной информационной системы обязательного медицинского страхования и организации ее информационного взаимодействия с единой государственной информационной системой в сфере здравоохранения (Закупка товаров, работ и услуг в целях создания, развития, эксплуатации и вывода из эксплуатации государственных (муниципальных) информационных систем)		-	-	-	-	6 410,0	3 745,6	-	58,4	0,1
Комплекс процессных мероприятий «Организационно-методическое обеспечение разработки программы государственных гарантий бесплатного оказания гражданам медицинской помощи и организация обязательного медицинского страхования в Российской Федерации» из них:		3 082 262,1	3 052 909,2	99,0	3 591 469,4	3 612 596,4	3 595 850,5	100,1	99,5	92,5

Наименование раздела	Рз	Утверждено Федераль- ным законом № 468-ФЗ	Исполнение за январь – декабрь 2023 года	% исполнения	Утверждено Федераль- ным законом № 541-ФЗ	Уста- новлено сводной бюджетной росписью	Исполнение за январь – декабрь 2024 года	Исполнение в % к показателю		Удельный вес в структуре расходов
								Федерального закона № 541 -ФЗ	сводной бюджетной росписи	
2023 год				2024 год						
1	2	3	4	5	6	7	8	9	10	11
Дополнительное финансо- вое обеспечение терри- ториальных программ обязательного медицин- ского страхования (Меж- бюджетные трансферты) ¹⁸		-	959,8	-	-	959,8	959,8	-	100,0	0,02
Иные межбюджетные трансферты бюджетам территориальных фондов обязательного медицин- ского страхования на допол- нительное финансовое обеспечение медицинской помощи, оказанной лицам, застрахованным по обяза- тельному медицинскому страхованию, в рамках реализации территориаль- ных программ обязательного медицинского страхования в 2024 году (Межбюд- жетные трансферты)		-	-	-	-	1 166,5	1 166,5	-	100,0	0,03
Финансовое обеспечение осуществления социальной выплаты медицинским и иным работникам, оказывающим медицинскую помощь (участвующим в оказании и обеспечивающим оказание медицинской помощи) лицам, получившим ранения (увечья, травмы, контузии) в ходе специальной военной операции, а также проводящим и участвующим в проведении судебно- медицинской экспертизы (Иные межбюджетные трансферты) ¹⁹		-	5 305,9	-	-	6 578,1	6 578,1	-	100,0	0,2

18 В 2023 году целевая статья расходов называлась «Иные межбюджетные трансферты в целях софинансирования расходных обязательств субъектов Российской Федерации по дополнительному финансовому обеспечению территориальных программ обязательного медицинского страхования (Межбюджетные трансферты)»

19 В 2023 году целевая статья расходов называлась «Иные межбюджетные трансферты в целях софинансирования расходных обязательств отдельных субъектов Российской Федерации по финансовому обеспечению осуществления социальной выплаты медицинским и иным работникам, оказывающим медицинскую помощь (участвующим в оказании и обеспечивающим оказание медицинской помощи) лицам, получившим ранения (увечья, травмы, контузии) в ходе специальной военной операции, а также проводящим и участвующим в проведении судебно-медицинской экспертизы (Межбюджетные трансферты)»

Наименование раздела	Рз	Утверждено Федераль- ным законом № 468-ФЗ	Исполнение за январь – декабрь 2023 года	% исполнения	Утверждено Федераль- ным законом № 541-ФЗ	Уста- новлено сводной бюджетной росписью	Исполнение за январь – декабрь 2024 года	Исполнение в % к показателю		Удельный вес в структуре расходов
								Федерального закона № 541-ФЗ	сводной бюджетной росписи	
2023 год				2024 год						
1	2	3	4	5	6	7	8	9	10	11
Субвенции бюджетам территориальных фондов обязательного медицинского страхования на финансовое обеспечение организации обязательного медицинского страхования на территориях субъектов Российской Федерации (Межбюджетные трансферты)		2746 943,7	2746 343,6	99,9	3 120 181,0	3 120 181,0	3 120 181,0	100,0	100,0	80,2
Иные межбюджетные трансферты бюджетам территориальных фондов обязательного медицинского страхования на возмещение расходов, связанных с оказанием медицинскими организациями, подведомственными исполнительным органам субъектов Российской Федерации и органам местного самоуправления, медицинской помощи, входящей в базовую программу обязательного медицинского страхования, включая медицинскую реабилитацию, специальному военному контингенту		-	1 027,0	-	-	-	-	-	-	-
Иные межбюджетные трансферты на возмещение расходов бюджетов субъектов Российской Федерации по финансовому обеспечению оказания медицинской помощи лицам, застрахованным по обязательному медицинскому страхованию, проживающим на территориях Донецкой Народной Республики, Луганской Народной Республики, Запорожской области и Херсонской области, в рамках базовой программы обязательного медицинского страхования		-	143,0	-	-	-	-	-	-	-

Наименование раздела	Рз	Утверждено Федераль- ным законом № 468-ФЗ	Исполнение за январь – декабрь 2023 года	% исполнения	Утверждено Федераль- ным законом № 541-ФЗ	Уста- новлено сводной бюджетной росписью	Исполнение за январь – декабрь 2024 года	Исполнение в % к показателю		Удельный вес в структуре расходов
								Федерального закона № 541-ФЗ	сводной бюджетной росписи	
2023 год				2024 год						
1	2	3	4	5	6	7	8	9	10	11
Специальная социаль- ная выплата отдельным категориям медицинских работников медицинских организаций, входящих в государственную и муниципальную системы здравоохранения и участву- ющих в базовой программе обязательного медицинского страхования либо терри- ториальных программах обязательного медицин- ского страхования (Меж- бюджетные трансферты)		-	75 936,2	-	-	158 101,3	158 101,3	-	100,0	4,1
Финансовое обеспечение мероприятий по модер- низации государственной информационной системы обязательного меди- цинского страхования и организации ее информа- ционного взаимодействия с единой государственной информационной системой в сфере здравоохранения (Закупка товаров, работ и услуг для обеспечения государственных (муни- ципальных) нужд)		-	134,3	-	-	10,6	0,0	-	0,0	-
Иные межбюджетные трансферты бюджетам территориальных фондов обязательного медицин- ского страхования на финан- совое обеспечение оказания медицинской помощи, включенной в базовую программу обязательного медицинского страхования, гражданам Российской Федерации, иностран- ным гражданам и лицам без гражданства, прожи- вающим на территориях Донецкой Народной Респу- блики, Луганской Народной Республики, Запорожской области и Херсонской области, застрахованным по обязательному медицин- скому страхованию (Иные межбюджетные трансферты)		-	-	-	-	38 787,3	38 787,3	-	100,0	0,7

Наименование раздела	Рз	Утверждено Федераль- ным законом № 468-ФЗ	Исполнение за январь – декабрь 2023 года	% исполнения	Утверждено Федераль- ным законом № 541-ФЗ	Уста- новлено сводной бюджетной рописью	Исполнение за январь – декабрь 2024 года	Исполнение в % к показателю		Удельный вес в структуре расходов
								Федерального закона № 541-ФЗ	сводной бюджетной росписи	
		2023 год				2024 год				
1	2	3	4	5	6	7	8	9	10	11
Иные межбюджетные трансферты бюджетам территориальных фондов обязательного медицинского страхования в целях софинансирования расходов медицинских организаций на оплату труда врачей и среднего медицинского персонала (Иные межбюджетные трансферты)		-	5 714,6	-	-	7 263,1	7 098,7	-	97,7	0,2
Иные межбюджетные трансферты на дополнительное финансовое обеспечение медицинской помощи, оказанной лицам, застрахованным по обязательному медицинскому страхованию, в рамках реализации территориальных программ обязательного медицинского страхования (Иные межбюджетные трансферты)		-	30 427,3	-	-	40 381,7	40 381,7	-	100,0	1,0
Расходы на обеспечение деятельности (оказание услуг) государственных учреждений (Закупка товаров, работ и услуг для обеспечения государственных (муниципальных) нужд)		1 246,6	0,0	0,0	-	-	-	-	-	-
Расходы на обеспечение деятельности (оказание услуг) государственных учреждений (Социальное обеспечение и иные выплаты населению)		163 644,0	186 449,5	113,9	213 713,7	237 985,3	222 596,2	104,2	93,5	5,7

Наименование раздела	Рз	Утверждено Федераль- ным законом № 468-ФЗ	Исполнение за январь – декабрь 2023 года	% исполнения	Утверждено Федераль- ным законом № 541-ФЗ	Уста- новлено сводной бюджетной росписью	Исполнение за январь – декабрь 2024 года	Исполнение в % к показателю		Удельный вес в структуре расходов
								Федерального закона № 541-ФЗ	сводной бюджетной росписи	
		2023 год				2024 год				
1	2	3	4	5	6	7	8	9	10	11
Субсидии федеральным государственным бюджет- ным учреждениям на возме- щение расходов, связанных с оказанием специализиро- ванной, в том числе высоко- технологичной, медицинской помощи застрахованным по обязательному медицин- скому страхованию гражда- нам Российской Федерации, иностранным гражданам и лицам без гражданства, проживающим на террито- риях Донецкой Народной Республики, Луганской Народной Республики, Запорожской области и Херсонской области, в соответствии с едиными требованиями базовой программы обязательного медицинского страхования		-	443,3	-	-	-	-	-	-	-
Финансовое обеспе- чение иных расходов госу- дарственных органов Российской Федерации и федеральных казенных учреждений (Иные бюд- жетные ассигнования)		170 427,8	0,0	0,0	257 574,7	1 181,9	0,0	0,0	0,0	-
Комплекс процессных мероприятий «Высокотех- нологичная медицинская помощь и медицинская помощь, оказываемая в рамках клинической апробации методов про- филактики, диагностики, лечения и реабилитации» из них:		120 328,3	119 824,8	99,6	131 318,6	131 297,2	131 241,9	99,9	100,0	3,4
субсидии медицинским организациям частной системы здравоохранения на финансовое обеспечение высокотехнологичной меди- цинской помощи, не вклю- ченной в базовую программу обязательного медицинского страхования, оказываемой гражданам Российской Федерации (Иные бюджет- ные ассигнования)		2 776,3	1 877,7	67,6	2 002,6	1 397,0	1 397,0	69,8	100,0	35,9

Наименование раздела	Рз	Утверждено Федераль- ным законом № 468-ФЗ	Исполнение за январь - декабрь 2023 года	% исполнения	Утверждено Федераль- ным законом № 541-ФЗ	Уста- новлено сводной бюджетной росписью	Исполнение за январь - декабрь 2024 года	Исполнение в % к показателю		Удельный вес в структуре расходов
								Федерального закона № 541-ФЗ	сводной бюджетной росписи	
		2023 год			2024 год					
1	2	3	4	5	6	7	8	9	10	11
финансовое обеспечение высокотехнологичной медицинской помощи, не включенной в базовую программу обязательного медицинского страхования, оказываемой гражданам Российской Федерации федеральными государственными учреждениями (Предоставление субсидий бюджетным, автономным учреждениям и иным некоммерческим организациям)		117 552,0	117 947,1	100,3	129 316,0	129 900,3	129 844,9	100,4	100,0	3,3
Федеральный проект «Развитие детского здравоохранения, включая создание современной инфраструктуры оказания медицинской помощи детям» из них:		15 166,1	11 715,1	77,2	12 581,1	16 033,9	8 842,9	70,3	55,2	0,2
оплата медицинской помощи женщинам в период беременности, родов и в послеродовом периоде, а также профилактического медицинского осмотра ребенка в течение первого года жизни		15 166,1	11 715,1	77,2	12 581,1	16 033,9	8 842,9	70,3	55,2	0,2

3.2. Наибольшую долю (80,2 %) в общей сумме исполнения по расходам Фонда (3 889 394,7 млн рублей) составили расходы по КБК 0909 01407 50930 500 «Субвенции бюджетам территориальных фондов ОМС на финансовое обеспечение организации ОМС на территориях субъектов Российской Федерации» в размере 3 120 181,0 млн рублей, или 100,0 % утвержденного годового показателя (3 120 181,0 млн рублей), что аналогично уровню исполнения по данному показателю за январь – декабрь 2023 года.

3.3. В части неисполненных расходов (по отношению к показателям, установленным сводной бюджетной росписью Фонда) по состоянию на 1 января 2025 года отмечаем следующее.

Не осуществлялись запланированные расходы по следующим КБК:

- 0909 01302 58690 200 «Финансовое обеспечение мероприятий по модернизации ГИС ОМС и организации ее информационного взаимодействия с ЕГИСЗ за счет средств резервного фонда Правительства Российской Федерации (Закупка товаров, работ и услуг для обеспечения государственных (муниципальных) нужд)» (плановый годовой показатель установлен сводной бюджетной росписью в размере 101,0 млн рублей). Причина – отсутствует техническое задание, конкурсные процедуры не проводились;
- 0909 01407 52110 200 «Финансовое обеспечение мероприятий по модернизации ГИС ОМС и организации ее информационного взаимодействия с ЕГИСЗ (Закупка товаров, работ и услуг для обеспечения государственных (муниципальных) нужд)» (плановый годовой показатель установлен сводной бюджетной росписью в размере 10,6 млн рублей). Причина – отсутствует техническое задание, конкурсные процедуры не проводились;
- 0909 01407 99999 800 «Финансовое обеспечение иных расходов государственных органов Российской Федерации и федеральных казенных учреждений (Иные бюджетные ассигнования)» (плановый годовой показатель установлен сводной бюджетной росписью в размере 1181,9 млн рублей). По информации Фонда, расходование средств НСЗ по данному КБК не осуществлялось, так как, частью 1 статьи 5 Федерального закона от 27 ноября 2023 г. № 541-ФЗ «О бюджете Федерального фонда обязательного медицинского страхования на 2024 год и на плановый период 2025 и 2026 годов» установлено, что в соответствии с пунктом 3 статьи 217 Бюджетного кодекса Российской Федерации основанием для внесения в 2024 году изменений в показатели сводной бюджетной росписи бюджета ФОМС является использование (перераспределение) в соответствии с решениями Фонда средств НСЗ ФОМС, зарезервированных в пределах бюджетных ассигнований, установленных приложением 2 к указанному Федеральному закону, в связи с чем кассовые расходы средств НСЗ по КБК 0909 01407 99999 800 не осуществляются, а перераспределяются по направлениям (пункты 1-8 части 1 данной статьи). Перераспределение средств в 2024г. из НСЗ составило 99,6%.

Расходы с уровнем исполнения ниже 90 % объемов, установленных сводной бюджетной росписью Фонда, отражены по следующим КБК:

- 0108 01411 92798 800 «Прочие расходы, связанные с международной деятельностью (Иные бюджетные ассигнования)» запланированные расходы на уплату взносов в международные организации в объеме 27,0 млн рублей исполнены на 67,5 % (18,2 млн рублей). По информации ФОМС, указанные средства планировались с учетом волатильности курса валют, взносы перечисляются в евро (в эквиваленте к швейцарскому франку) по курсу, устанавливаемому Газпромбанком. Обязательства исполнены в полном объеме;
- 0113 01407 90059 200 «Расходы на обеспечение деятельности (оказание услуг) государственных учреждений (Закупка товаров, работ и услуг для обеспечения государственных (муниципальных) нужд)» запланированные расходы в объеме 1 337,9 млн рублей исполнены на 78,0 % (1 043,6 млн рублей). Основной причиной неисполнения расходных обязательств по закупке товаров, работ и услуг в сфере информационно-коммуникационных технологий, прочей закупке (в том числе оплаты услуг внештатных врачей-экспертов за проведение медико-экономической экспертизы и экспертизы качества медицинской помощи), закупке энергетических ресурсов Фонд указал поэтапную оплату работ в соответствии с условиями заключенных государственных контрактов, а также оплаты товаров, работ и услуг по их фактическому предоставлению;
- 0113 01407 90059 300 «Расходы на обеспечение деятельности (оказание услуг) государственных учреждений (Социальное обеспечение и иные выплаты населению)» запланированные расходы в размере 2,0 млн рублей исполнены на 73,3 % (1,5 млн рублей). Расходы на выплаты пособий и компенсаций носят заявительный характер;
- 0113 01407 90059 800 «Расходы на обеспечение деятельности (оказание услуг) государственных учреждений (Иные бюджетные ассигнования)» запланированные расходы в размере 5,95 млн рублей исполнены на 59,1 % (3,52 млн рублей). По информации Фонда, расходы осуществлялись в пределах сумм необходимых для оплаты денежных обязательств (фактическая налоговая база меньше расчетной, отсутствие исполнительных листов, отсутствие штрафных санкций);
- 0705 01407 90059 200 «Расходы на обеспечение деятельности (оказание услуг) государственных учреждений (Закупка товаров, работ и услуг для обеспечения государственных (муниципальных) нужд)» запланированные расходы в размере 11,8 млн рублей исполнены на 53,3 % (6,3 млн рублей) в связи с тем, что оплата работ по договорам на профессиональную подготовку, переподготовку и повышение квалификации осуществляется по фактическому их выполнению согласно условиям договоров;

- 0902 01407 52580 500 «Иные межбюджетные трансферты бюджетам территориальных фондов обязательного медицинского страхования на финансовое обеспечение осуществления денежных выплат стимулирующего характера медицинским работникам за выявление онкологических заболеваний в ходе проведения диспансеризации и профилактических медицинских осмотров населения (Межбюджетные трансферты)» запланированные расходы в объеме 75,5 млн рублей исполнены на 73,5 % (55,4 млн рублей). По информации ФОМС, основной причиной низкого исполнения является перечисление межбюджетных трансфертов в пределах сумм, необходимых для оплаты денежных обязательств по расходам получателей средств соответствующего бюджета;
- 0909 01302 97031 200 «Финансовое обеспечение закупок работ (услуг) по созданию, развитию, внедрению и эксплуатации сервисов государственной информационной системы обязательного медицинского страхования и организации ее информационного взаимодействия с единой государственной информационной системой в сфере здравоохранения (Закупка товаров, работ и услуг для обеспечения государственных (муниципальных) нужд)» запланированные расходы в объеме 6 410,0 млн рублей исполнены на 58,4 % (3 745,6 млн рублей) в связи с тем, что оплата соответствующих услуг осуществляется поэтапно по фактическому их выполнению согласно условиям заключенных государственных контрактов;
- 0909 012N4 00000 500 «Оплата медицинской помощи женщинам в период беременности, родов и в послеродовом периоде, а также профилактического медицинского осмотра ребенка в течение первого года жизни (Межбюджетные трансферты бюджету Социального фонда)» запланированные расходы в размере по закону 16 033,9 млн рублей исполнены на 55,2 % (8 842,9 млн рублей). Расходы носят заявительный характер.

3.4. В январе – декабре 2024 года субъектами Российской Федерации оказывалась медицинская помощь, в том числе пациентам с онкологическими заболеваниями, затраты на которую составили 431 345,0 млн рублей (388 268,2 млн рублей за счет субвенции ОМС + 43 076,8 млн рублей по ФГУ в рамках базовой программы ОМС), что в сравнении с 2023 годом больше на 27 518,2 млн рублей (403 826,8 млн рублей²⁰), или на 6,8 %.

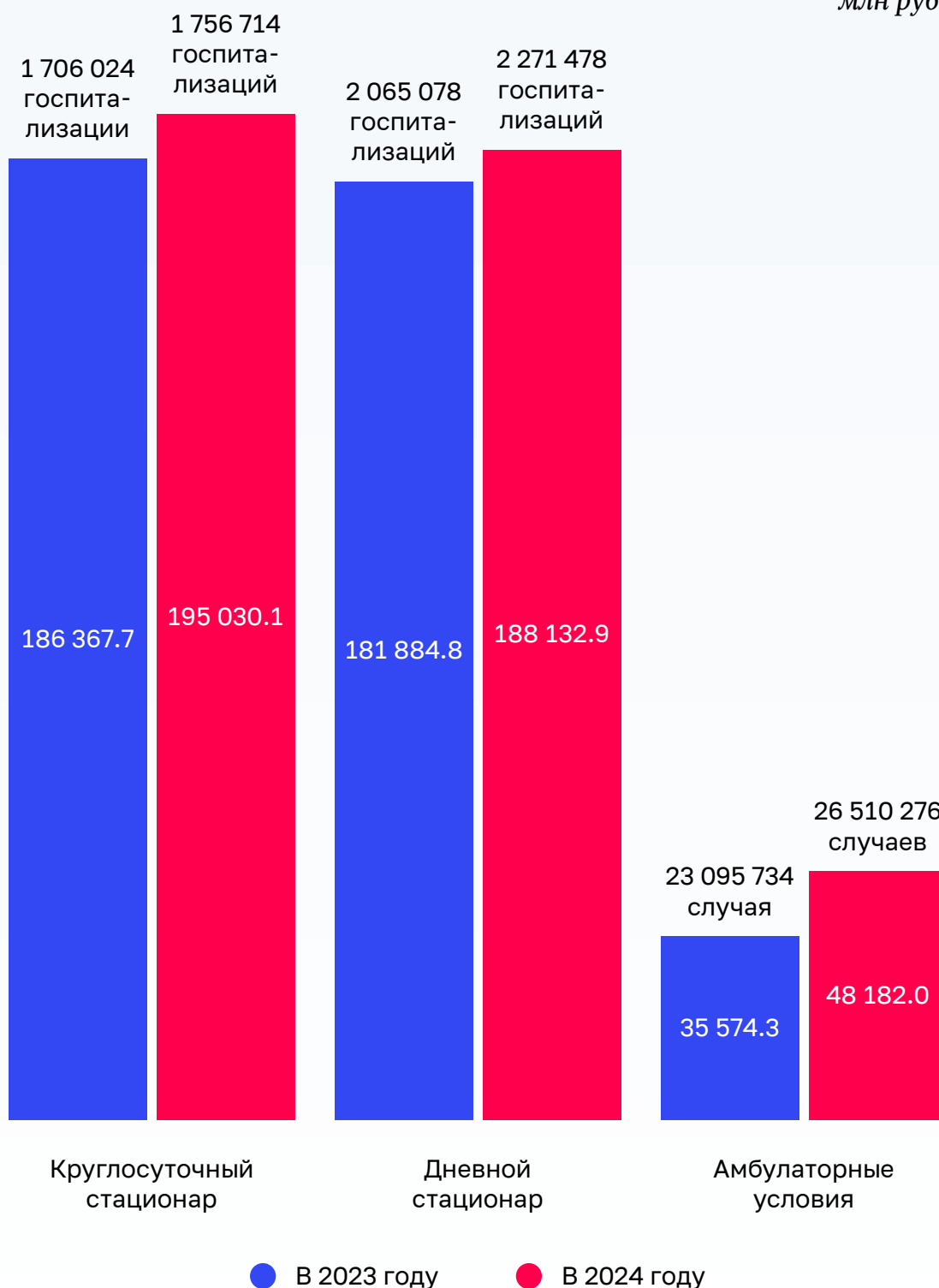
Информация о количестве законченных случаев лечения и госпитализаций пациентов с онкологическими заболеваниями (с учетом ФГУ) в январе – декабре 2024 года (оперативные данные) в сравнении с аналогичным периодом 2023 года, а также данные о финансовом обеспечении представлены на диаграмме 4.

20. 403 826,8 млн рублей = 364 852,7 млн рублей + 38 974,1 млн рублей по ФГУ.

Диаграмма 4

Финансовое обеспечение и объем оказанной медицинской помощи пациентам с онкологическими заболеваниями

млн руб.



Таким образом:

- в амбулаторных условиях медицинская помощь оказана в 26 510 276 случаях, что в сравнении с аналогичным периодом 2023 года больше на 3 414 542 случая, или на 14,8 %; затраты составили 48 182,0 млн рублей, что в сравнении с аналогичным периодом 2023 года больше на 12 607,7 млн рублей, или на 35,4 %;
- в условиях дневного стационара проведено 2 271 478 госпитализаций, что в сравнении с аналогичным периодом 2023 года больше на 206 400 госпитализаций, или на 10,0 %; затраты составили 188 132,9 млн рублей, что в сравнении с аналогичным периодом 2023 года больше на 6 248,1 млн рублей, или на 3,4 %;
- в условиях круглосуточного стационара – 1 756 714 госпитализаций, что в сравнении с аналогичным периодом 2023 года больше на 50 690 госпитализаций, или на 3,0 %; затраты составили 195 030,1 млн рублей, что в сравнении с аналогичным периодом 2023 года больше на 8 662,4 млн рублей, или на 4,6 %.

3.5. Анализ применения схем лечения и кратности госпитализаций в стационарных условиях, а также в условиях дневных стационаров показал следующее.

За 2024 года на финансовое обеспечение оказания медицинской помощи пациентам с онкологическими заболеваниями (в условиях круглосуточного и дневного стационара) из средств субвенций бюджета ФОМС использовано 340 086,2 млн рублей, из них:

- на противоопухолевую лекарственную терапию израсходовано 245 629,8 млн рублей, или 76,1 % общего объема использованных средств на оказание медицинской помощи в условиях круглосуточного и дневного стационаров;
- на лучевую терапию – 17 745,6 млн рублей, или 5,5 %;
- на лучевую терапию в сочетании с противоопухолевой лекарственной терапией – 5 673,7 млн рублей, или 1,7 %;
- на хирургическое лечение – 53 856,5 млн рублей, или 16,7 %.

Таким образом, основную долю затрат на оказание медицинской помощи пациентам с онкологическими заболеваниями в стационарных условиях составляют расходы на противоопухолевую лекарственную терапию.

В 2024 году количество схем для проведения противоопухолевой лекарственной терапии в условиях круглосуточного стационара в субъектах Российской Федерации составило всего 554 схемы, а количество схем, применяемых в субъектах Российской Федерации, – 518 схем (доля использования схем составляет 93,5 %).

Наименьшее количество применяемых схем для проведения противоопухолевой терапии в круглосуточном стационаре отмечалось в 4 субъектах Российской Федерации: Ненецкий автономный округ – 6,1 % общего количества утвержденных схем лечения, Чукотский автономный округ – 9,0 %, Еврейская автономная область – 14,1 %, г. Севастополь – 15,7 %.

За 2024 год количество схем для проведения противоопухолевой лекарственной терапии в условиях дневного стационара в субъектах Российской Федерации составило 800 схем, а количество схем, применяемых в субъектах Российской Федерации, – 742 схемы (доля использования схем составила 92,8 %).

Наименьшее количество схем, применяемых для проведения противоопухолевой терапии в дневном стационаре, отмечалось в 7 субъектах Российской Федерации: Чукотский автономный округ – доля использования схем составила 0,5 % общего количества утвержденных схем, Ненецкий автономный округ – 4,1 %, Республика Калмыкия – 9,0 %, Республика Алтай – 10,0 %, Республика Тыва – 10,1 %, Республика Ингушетия – 10,5 %, Еврейская автономная область – 10,5 %.

Кратность госпитализаций за январь – декабрь 2024 год по противоопухолевой терапии в субъектах Российской Федерации составила 5,65 госпитализации.

Наиболее низкая кратность госпитализаций наблюдается в следующих субъектах Российской Федерации: Республике Северная Осетия - Алания – 4,07, Кировской области - 4,11, Чукотском автономном округе – 4,26.

3.6. Федеральный фонд ОМС является участником федерального проекта «Борьба с онкологическими заболеваниями» национального проекта «Здравоохранение», ответственным за результат «Финансовое обеспечение оказания медицинской помощи больным с онкологическими заболеваниями в соответствии с клиническими рекомендациями» и мероприятие «Мониторинг оказания онкологической помощи населению, в том числе учет законченных случаев химиотерапии, лучевой терапии, комбинированного и хирургического лечения».

В целях ежемесячного и ежегодного мониторинга достижения показателей указанного федерального проекта, в том числе показателя «Доля злокачественных новообразований, выявленных на I–II стадиях, %», ежемесячно после верификации данных как по Российской Федерации, так и в разрезе субъектов Российской Федерации сведения о значениях показателя размещаются в единой межведомственной информационно-статистической системе (ЕМИСС), откуда передаются в том числе в государственную автоматизированную информационную систему «Управление».

Данные показателя, представленные в ЕМИСС, по состоянию на 1 января 2025 года отражены в таблице 6.

Таблица 6. Доля злокачественных новообразований, выявленных на I-II стадиях по Российской Федерации помесечно в 2024 году, %

январь	февраль	март	апрель	май	июнь	июль	август	сентябрь	октябрь	ноябрь	декабрь
60,2	60,4	60,5	60,5	60,6	60,7	60,9	61,0	61,0	61,2	61,1	61,2

Таким образом, по состоянию на 1 января 2025 года в целом по Российской Федерации показатель составил 61,2 %.

Анализ данных в разрезе субъектов Российской Федерации показал, что в 59 регионах показатель составлял менее 61,2 % (от 43,2 % до 61,1%)²¹. При этом в 2 субъектах Российской Федерации показатель составил менее 50,0 %: в Ненецком автономном округе (43,2 %) и в Магаданской области (48,5 %).

В 26 субъектах Российской Федерации показатель составлял более 61,1 % (от 61,2 % в Томской области до 67,7 % в г. Москве)²².

3.7. По данным ФОМС²³, за январь – декабрь 2024 года ФГУ оказана медицинская помощь пациентам с онкологическими заболеваниями в стационарных условиях на общую сумму 43 076,8 млн рублей, из них в условиях круглосуточного стационара – на сумму 31 320,4 млн рублей, что составляет 72,7 %, оставшаяся сумма (11 756,4 млн рублей, или 27,3 %) приходится на дневной стационар.

Общее количество госпитализаций составляет 336 863 случая, из них наибольшая доля (222 503 госпитализации, или 66,1 %) приходится на круглосуточный стационар.

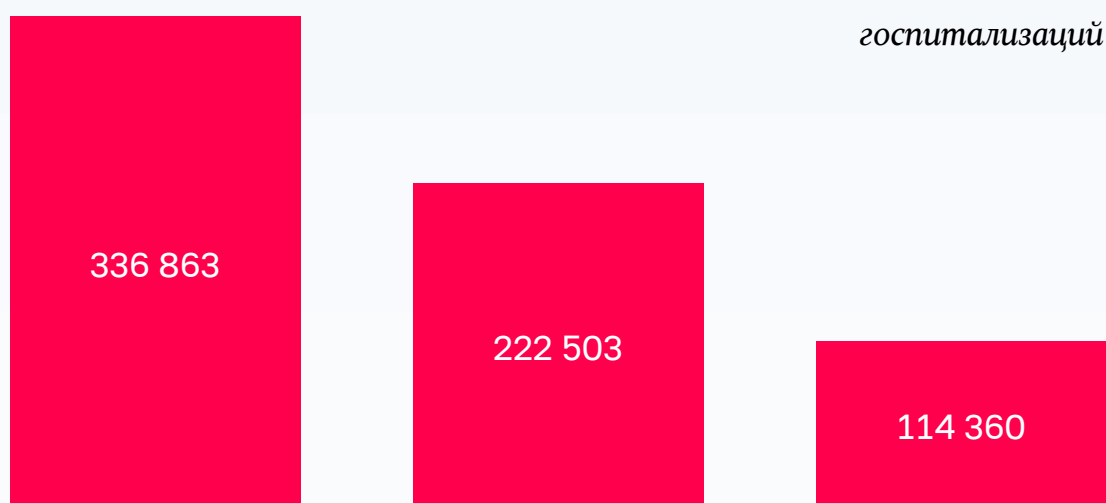
Информация об оказании ФГУ медицинской помощи пациентам с онкологическими заболеваниями в стационарных условиях в январе – декабре 2024 года приведена на диаграмме 5.

-
21. Брянская область (53,6 %), Владимирская область (59,2 %), Ивановская область (57,1 %), Калужская область (59,2 %), Костромская область (57,8 %), Курская область (60,9 %), Орловская область (56,3 %), Смоленская область (59,0 %), Тверская область (59,1 %), Ярославская область (59,9 %), Республика Карелия (59,6 %), Республика Коми (58,8 %), Архангельская область (58,5 %), Ненецкий автономный округ (43,2 %), Вологодская область (60,8 %), Калининградская область (59,1 %), Ленинградская область (58,3 %), Мурманская область (61,1 %), Новгородская область (55,3 %), г. Санкт-Петербург (59,2 %), Республика Калмыкия (59,4 %), Республика Крым (61,0 %), Астраханская область (59,3 %), Волгоградская область (60,0 %), Республика Дагестан (60,0 %), Республика Ингушетия (59,2 %), Кабардино-Балкарская Республика (59,6 %), Республика Северная Осетия – Алания (59,1 %), Ставропольский край (59,5 %), Республика Башкортостан (59,1 %), Удмуртская Республика (59,8 %), Чувашская Республика (59,3 %), Пермский край (58,0 %), Кировская область (59,3 %), Оренбургская область (60,9 %), Пензенская область (59,3 %), Ульяновская область (57,7 %), Курганская область (59,1 %), Тюменская область (60,9 %), Челябинская область (59,6 %), Республика Алтай (58,3 %), Республика Тыва (59,1 %), Республика Хакасия (58,3 %), Алтайский край (59,9 %), Иркутская область (55,3 %), Кемеровская область – Кузбасс (59,1 %), Новосибирская область (60,8 %), Омская область (59,2 %), Республика Бурятия (60,0 %), Республика Саха (Якутия) (59,5 %), Забайкальский край (61,1 %), Камчатский край (59,6 %), Приморский край (59,9 %), Хабаровский край (60,0 %), Амурская область (59,8 %), Магаданская область (48,5 %), Сахалинская область (60,1 %), Еврейская автономная область (59,8 %), Чукотский автономный округ (59,6 %).
22. Белгородская область (63,2 %), Воронежская область (64,8 %), Липецкая область (61,3 %), Московская область (62,1 %), Рязанская область (61,6 %), Тамбовская область (63,0 %), Тульская область (62,1 %), г. Москва (67,7 %), Псковская область (61,5 %), Республика Адыгея (63,0 %), Краснодарский край (61,3 %), Ростовская область (63,1 %), г. Севастополь (65,6 %), Карачаево-Черкесская Республика (63,6 %), Чеченская Республика (62,7 %), Республика Марий Эл (63,3 %), Республика Мордовия (62,4 %), Республика Татарстан (64,0 %), Нижегородская область (62,3 %), Самарская область (62,3 %), Саратовская область (63,4 %), Свердловская область (61,3 %), Ханты-Мансийский автономный округ – Югра (63,4 %), Ямало-Ненецкий автономный округ (62,3 %), Красноярский край (61,7 %), Томская область (61,2 %).
23. Оперативные данные размещены в ИАС УВГА.

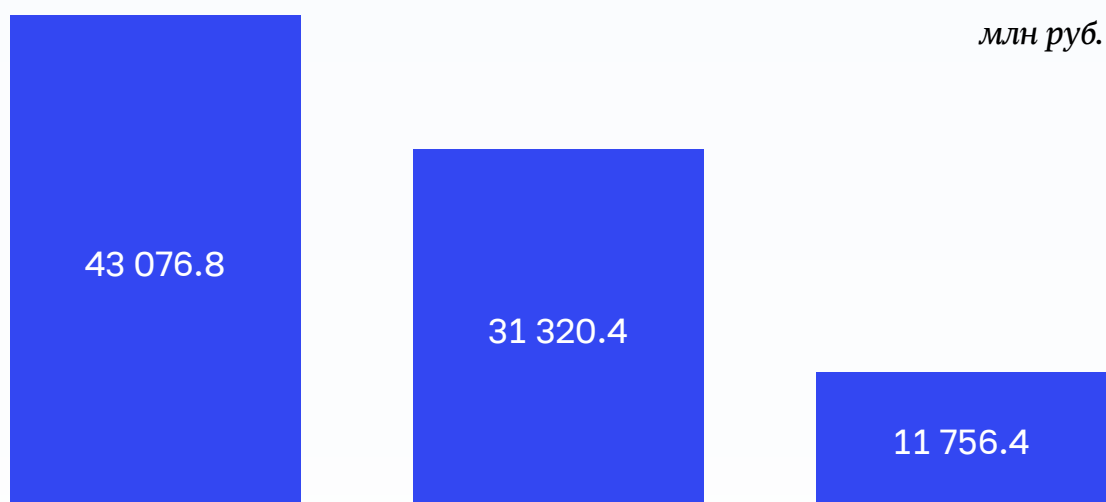
Диаграмма 5

Информация об оказании ФГУ медицинской помощи пациентам с онкологическими заболеваниями в стационарных условиях в январе – декабре 2024 года

Объем медицинской помощи пациентам с онкозаболеваниями



Стоимость медицинской помощи пациентам с онкозаболеваниями



Всего оказано ФГУ
медицинской помощи
пациентам
с онкозаболеваниями

в том числе:
в условиях
круглосуточного
стационара

в условиях
дневного
стационара

3.8. В соответствии с разделом II Программы государственных гарантий бесплатного оказания гражданам медицинской помощи на 2024 год и на плановый период 2025 и 2026 годов²⁴ в рамках данной программы (за исключением медицинской помощи, оказываемой в рамках клинической апробации) бесплатно предоставляется специализированная, в том числе высокотехнологичная, медицинская помощь.

Анализ оперативных данных, представленных Фондом по состоянию на 1 января 2025 года, об оказании медицинскими организациями, осуществляющими деятельность в сфере ОМС, высокотехнологичной медицинской помощи показал следующее.

В целом по Российской Федерации медицинскими организациями, осуществляющими деятельность в сфере ОМС (в рамках базовой программы ОМС и территориальных программ ОМС), оказана ВМП:

- всего на сумму 240 176,0 млн рублей (63 273,8 млн рублей по ФГУ²⁵ + 176 902,2 млн рублей по субъектам Российской Федерации), что составляет 100,0 % утвержденного годового объема финансирования в размере 240 116,9 млн рублей (65 439,4 млн рублей по ФГУ + 174 677,5 млн рублей по субъектам Российской Федерации). При этом исполнение годовых назначений по расходам в части ФГУ составило 96,7 %, в части субъектов Российской Федерации – 101,3 %;
- всего количество госпитализаций составило 1 060 496 случаев, или 99,7 % годовых назначений (1 063 339 госпитализаций). Исполнение назначений по числу госпитализаций в части ФГУ составило 96,6 %, в части субъектов Российской Федерации – 100,9 %.

По итогам 2024 года наибольшая доля расходов на оказание ВМП (в годовом объеме финансирования) приходится на следующие профили (в целом по Российской Федерации):

- «Сердечно-сосудистая хирургия» – 36,9 % (88 525,0 млн рублей), при этом объем плановых годовых назначений по данному профилю (88 994,8 млн рублей) на 1 января 2025 года исполнен на 99,5 %;
- «Травматология и ортопедия» – 22,5 % (53 974,0 млн рублей), плановые годовые назначения (52 973,2 млн рублей) исполнены на 101,9 %;
- «Онкология» – 13,3 % (31 971,2 млн рублей), плановые годовые назначения (32 244,8 млн рублей) исполнены на 99,2 %.

На 1 января 2025 года наибольшая доля расходов на оказание ВМП федеральными медицинскими организациями приходится на следующие профили: «Травматология и ортопедия» – 30,1 % (19 037,0 млн рублей), «Сердечно-сосудистая хирургия» – 20,5 % (12 987,4 млн рублей), «Онкология» – 14,4 % (9 097,5 млн рублей).

24. Постановление Правительства Российской Федерации от 28 декабря 2023 г. № 2353.

25. Без учета расходов на оказание ВМП с применением уникальных методов лечения.

В январе – декабре 2024 года сохраняется тенденция к недостаточно равномерному исполнению федеральными медицинскими организациями плановых показателей в разрезе профилей оказания медицинской помощи. Так, в целом по всем профилям исполнение по расходам составило 96,7 % плановых годовых назначений (в том числе по профилю «Офтальмология» – 97,6 %, по профилю «Педиатрия» – 99,1 %), в то же время по профилю «Детская хирургия в период новорожденности» исполнение составило 52,9 %.

Необходимо отметить, что в отдельных медицинских организациях в 2 субъектах Российской Федерации (г. Санкт-Петербург и Камчатский край) по итогам 2024 года при наличии утвержденных объемов выявлены нулевые показатели по оказанию высокотехнологичной медицинской помощи в рамках территориальных программ ОМС.

3.9. В соответствии с пунктом 5 Правил распределения и перераспределения объемов предоставления специализированной, в том числе высокотехнологичной, медицинской помощи, включенной в базовую программу обязательного медицинского страхования, между медицинскими организациями, функции и полномочия учредителей в отношении которых осуществляют Правительство Российской Федерации или федеральные органы исполнительной власти, утвержденных постановлением Правительства Российской Федерации от 18 января 2023 г. № 41 (в редакции от 1 июня 2024 года), распределение объемов предоставления медицинской помощи и соответствующих им объемов финансового обеспечения формируется Минздравом России совместно с ФОМС.

По данным ФОМС, в январе – декабре 2024 года указанными федеральными медицинскими учреждениями в рамках оказания специализированной медицинской помощи, включенной в базовую программу ОМС, финансовое обеспечение которой обеспечивается за счет Фонда, проведено всего 1 938 151 госпитализаций на общую сумму 150 055,4 млн рублей, в том числе:

- в условиях круглосуточного стационара проведено 1 529 117 госпитализаций на сумму 125 935,3 млн рублей. При этом наибольшая доля госпитализаций приходится на следующие профили оказания медицинской помощи: «Онкология» – 10,3 % (158 119 госпитализаций), «Медицинская реабилитация» – 9,4 % (143 630 госпитализаций), «Офтальмология» – 9,0 % (137 248 госпитализаций).

Наибольшая доля расходов приходится на профили: «Онкология» – 15,3 % (19 315,4 млн рублей), «Медицинская реабилитация» – 13,0 % (16 332,8 млн рублей), «Сердечно-сосудистая хирургия» – 9,3 % (11 755,5 млн рублей);

- в условиях дневного стационара проведено 409 034 госпитализации на сумму 24 120,1 млн рублей. При этом наибольшая доля госпитализаций приходится на следующие профили оказания медицинской помощи: «Офтальмология» – 26,2 % (107 011 госпитализаций), «Онкология» – 24,6 % (100 662 госпитализации), «Акушерство и гинекология» – 5,4 % (22 278 госпитализаций).

Наибольшая доля расходов приходится на профили: «Онкология» – 37,3 % (8 991,5 млн рублей), «Офтальмология» – 28,0 % (6 752,3 млн рублей), «Акушерство и гинекология» – 7,2 % (1 725,3 млн рублей).

По данным ФОМС, в январе – декабре 2024 года ФГУ в рамках оказания высокотехнологичной медицинской помощи, включенной в базовую программу ОМС, финансовое обеспечение которой обеспечивается за счет Фонда, проведено 286 935 госпитализаций на общую сумму 66 856,4 млн рублей²⁶, в том числе:

- в условиях круглосуточного стационара проведено 273 718 госпитализаций на сумму 60 583,8 млн рублей. При этом наибольшая доля госпитализаций приходится на следующие профили оказания медицинской помощи: «Травматология и ортопедия» – 28,8 % (78 728 госпитализаций), «Сердечно-сосудистая хирургия» – 18,8 % (51 533 госпитализации), «Офтальмология» – 13,0 % (35 711 госпитализаций).

Наибольшая доля расходов приходится на профили: «Травматология и ортопедия» – 31,4 % (19 037,0 млн рублей), «Сердечно-сосудистая хирургия» – 21,4 % (12 987,4 млн рублей), «Онкология» – 11,3 % (6 867,6 млн рублей);

- в условиях дневного стационара проведено 11 874 госпитализации на сумму 2 690,0 млн рублей. При этом госпитализации осуществлялись только по 3 профилям оказания медицинской помощи: «Онкология» – 78,5 % общего объема госпитализаций (9 316 госпитализаций), «Ревматология» – 21,3 % общего объема госпитализаций (2 526 госпитализаций), «Офтальмология» – 0,3 % общего объема госпитализаций (32 госпитализации).

Также расходы осуществлялись только по 3 профилям оказания медицинской помощи: «Онкология» – 82,9 % общей суммы расходов (2 229,9 млн рублей), «Ревматология» – 17,0 % общей суммы расходов (457,1 млн рублей), «Офтальмология» – 0,1 % общей суммы расходов (3,0 млн рублей);

- в рамках оказания ВМП с использованием ряда уникальных методов лечения проведено 1 343 госпитализации на сумму 3 582,6 млн рублей.

Госпитализации осуществлялись по 2 профилям оказания медицинской помощи: «Сердечно-сосудистая хирургия» – 98,7 % общего объема госпитализаций (1 326 госпитализаций) и «Хирургия (трансплантация органов и (или) тканей)» – 1,3 % общего объема госпитализаций (17 госпитализаций).

Также расходы осуществлялись по 2 профилям оказания медицинской помощи: «Сердечно-сосудистая хирургия» – 97,2 % общей суммы расходов (3 482,3 млн рублей), «Хирургия (трансплантация органов и (или) тканей)» – 2,8 % общей суммы расходов (100,3 млн рублей).

26. С учетом расходов на оказание ВМП с применением уникальных методов лечения.

3.10. В рамках комплекса процессных мероприятий «Высокотехнологичная медицинская помощь и медицинская помощь, оказываемая в рамках клинической апробации методов профилактики, диагностики, лечения и реабилитации» за январь – декабрь 2024 года Фондом произведены расходы в общей сумме 131 241,9 млн рублей, что составляет 100 % показателя, утвержденного сводной бюджетной росписью Фонда (131 297,2 млн рублей), в том числе на финансовое обеспечение ВМП, не включенной в базовую программу ОМС, оказываемой гражданам Российской Федерации федеральными государственными учреждениями, функции и полномочия учредителя которых осуществляют федеральные органы исполнительной власти, в сумме 129 844,9 млн рублей, или 100 % утвержденного годового показателя (129 900,3 млн рублей). Субсидии предоставлялись 142 медицинским организациям в соответствии с перечнем, утвержденным Минздравом России²⁷.

Частным медицинским организациям предоставлено 1 397,0 млн рублей, или 100 % показателя, утвержденного сводной бюджетной росписью Фонда (1 397,0 млн рублей). По оперативной информации ФОМС, в январе – декабре 2024 года (как и в январе – декабре 2023 года) предоставление субсидий осуществлено только 1 частной медицинской организации – ООО «Лечебно-диагностический центр Медицинского института биологических систем им. С.М. Березина» (г. Санкт-Петербург).

3.11. Межбюджетные трансферты на оплату медицинской помощи женщинам в период беременности, родов и в послеродовом периоде, а также профилактического медицинского осмотра ребенка в течение первого года жизни в рамках федерального проекта «Развитие детского здравоохранения, включая создание современной инфраструктуры оказания медицинской помощи детям» по состоянию на 1 января 2025 года перечислены бюджету Фонда пенсионного и социального страхования Российской Федерации в размере 8 842,9 млн рублей, или 55,2 % показателя, утвержденного сводной бюджетной росписью Фонда (16 033,9 млн рублей), что ниже уровня исполнения за аналогичный период 2023 года на 22,0 процентного пункта (77,2 %).

Финансирование Фондом указанных мероприятий носит заявительный характер.

3.12. В части расходов бюджета ФОМС на выполнение своих функций анализ сведений, представленных Фондом, показал, что по состоянию на 1 января 2025 года исполнение по расходам составило 1 866,8 млн рублей, или 85,4 % утвержденных годовых объемов на указанные цели (2 185,4 млн рублей). Основная доля расходов (1 837,3 млн рублей, или 98,4 %) приходится на выплаты персоналу Фонда и закупку товаров, работ и услуг: 793,7 млн рублей (42,5 %) и 1 043,6 млн рублей (55,9 %) соответственно.

27. В соответствии с частью 2 статьи 501 Федерального закона № 326-ФЗ приказом Минздрава России от 27 июля 2023 г. № 388н на 2024 год утвержден перечень федеральных государственных учреждений, оказывающих ВМП, не включенную в базовую программу ОМС.

В связи с особенностями формирования отчетных данных за отчетный финансовый год в ФОМС плановый срок предоставления Фондом в Счетную палату развернутых данных об использовании в 2024 году бюджетных ассигнований, предусмотренных в бюджете Фонда на финансовое обеспечение ВМП, не включенной в базовую программу ОМС, оказываемой гражданам Российской Федерации федеральными государственными учреждениями, функции и полномочия учредителя которых осуществляют федеральные органы исполнительной власти, – 5 марта 2025 года.

Также следует отметить, что по информации ФОМС²⁸ форма федерального статистического наблюдения № 7 «Сведения о злокачественных новообразованиях» и указания по ее заполнению утверждены приказом Росстата от 28 декабря 2024 г. № 714, согласно которому ее представление в адрес ФОМС не предусмотрено.

3.13. Анализ оперативных данных, представленных ФОМС, показал, что в целом по Российской Федерации по состоянию на 1 января 2025 года количество комплексных посещений при проведении профилактических мероприятий в рамках территориальных программ ОМС составило 97 852 501 случай, в том числе при проведении:

- профилактических медицинских осмотров – 42 462 781 случай (43,4 % от общего количества посещений);
- диспансеризации – 55 389 720 случаев (56,6 % от общего количества посещений).

3.14. По оперативной информации ФОМС, в целом по Российской Федерации по итогам 2024 года фактическое исполнение показателей по количеству проведенных молекулярно-генетических исследований (в целях диагностики онкологических заболеваний и подбора противоопухолевой лекарственной терапии) и финансовому обеспечению их проведения составляет 252 477 исследований (105,8 % годовых плановых показателей, распределенных комиссиями по разработке территориальных программ ОМС²⁹) и 2 589 779,6 тыс. рублей (108,2 % годовых плановых показателей, распределенных указанными комиссиями³⁰).

Молекулярно-генетические исследования (МГИ) являются неотъемлемой частью обследования и лечения пациентов с онкологическими заболеваниями во всем мире и решают следующие основные практические задачи в онкологии: поиск «поломок» в генах клеток опухоли в целях выявления наиболее эффективной тактики лечения;

28. письмо ФОМС от 3 февраля 2025 г. № 00-10-21-2-06/1267.

29. Количество исследований, распределенных комиссиями по разработке территориальных программ ОМС на 2024 год, в целом по Российской Федерации составляет 238 588 единиц.

30. Размер финансового обеспечения на отчетный год в целом по Российской Федерации составляет 2 392 959,2 тыс. рублей.

раннее профилактическое выявление генных мутаций, ответственных за развитие наследственных раков; наследственный ДНК-онкотест³¹.

В 3 субъектах Российской Федерации в январе – декабре 2024 года осуществлялись МГИ менее 50 % распределенного комиссиями по разработке территориальных программ ОМС количества указанных исследований:

- Чукотский автономный округ – на территории региона плановые показатели по проведению МГИ выполнены на 5,9 %;
- Республика Калмыкия – на 37,3 %;
- Республика Тыва – на 42,8 %.

В целом по Российской Федерации по итогам 2024 года фактическое исполнение показателей по количеству проведенных патолого-анатомических исследований биопсийного (операционного) материала в целях диагностики онкологических заболеваний и подбора противоопухолевой лекарственной терапии (патолого-анатомические исследования) составляет 3 699 515 исследований (88,9 % годовых плановых показателей, распределенных комиссиями по разработке

31. В соответствии с письмом Минздрава России от 19 февраля 2024 г. № 31-2/200 «О методических рекомендациях по способам оплаты медицинской помощи за счет средств обязательного медицинского страхования» (вместе с Методическими рекомендациями по способам оплаты медицинской помощи за счет средств обязательного медицинского страхования, утвержденными Минздравом России 19 февраля 2024 г. № 31-2/200, ФОМС 19 февраля 2024 г. № 00-10-26-2-06/2778) результаты МГИ обязательны для назначения 20 таргетных препаратов, включенных в 127 схем лекарственной терапии:

№ п/п	Наименование МНН	Код МКБ-10	Код маркера	Результат исследования
1	Абемациклиб	C50	HER2	отсутствие гиперэкспрессии белка HER2
2	Алектиниб	C34	ALK/ROS1	наличие транслокации в генах ALK или ROS 1
3	Вемурафениб	C43	BRAF	наличие мутаций в гене BRAF
4	Гефитиниб	C34	EGFR	наличие мутаций в гене EGFR
5	Дабрафениб	C34, C43	BRAF	наличие мутаций в гене BRAF
6	Кобиметиниб	C43	BRAF	наличие мутаций в гене BRAF
7	Кризотиниб	C34	ALK/ROS1	наличие транслокации в генах ALK или ROS 1
8	Лапатиниб	C50, C18, C19, C20	HER2	гиперэкспрессия белка HER2
9	Олапариб	C25, C50, C48.0, C48.1, C48.2, C56, C57, C61	BRCA	наличие мутаций в генах BRCA
10	Осимертиниб	C34	EGFR	наличие мутаций в гене EGFR
11	Палбоциклиб	C50	HER2	отсутствие гиперэкспрессии белка HER2
12	Панитумумаб	C18, C19	RAS	отсутствие мутаций в гене RAS
13	Пертузумаб	C18, C19, C50	HER2	гиперэкспрессия белка HER2
14	Рибоциклиб	C50	HER2	отсутствие гиперэкспрессии белка HER2
15	Талазопариб	C50	BRCA	наличие мутаций в генах BRCA
16	Талазопариб	C50	HER2	отсутствие гиперэкспрессии белка HER2
17	Траметиниб	C34, C43	BRAF	наличие мутаций в гене BRAF
18	Трастузумаб	C07, C08, C15, C16, C18, C19, C50, C54	HER2	гиперэкспрессия белка HER2
19	Трастузумаб эмтанзин	C50	HER2	гиперэкспрессия белка HER2
20	Церитиниб	C34	ALK/ROS1	наличие транслокации в генах ALK или ROS1

территориальных программ ОМС³²) и 8 390 166,1 тыс. рублей (95,4 % годовых плановых показателей³³).

В 10 субъектах Российской Федерации в январе – декабре 2024 года осуществлялись патолого-анатомические исследования, количественно составляющие менее 50 % распределенного комиссиями по разработке территориальных программ ОМС количества исследований, при этом жителям субъектов Российской Федерации проводилась противоопухолевая лекарственная терапия (в рамках круглосуточного и дневного стационаров), а именно:

- в Чеченской Республике плановые показатели по проведению патолого-анатомических исследований выполнены на 17,8 %;
- в Ненецком автономном округе – на 18,3 %;
- в Чукотском автономном округе – на 19,7 %;
- в Республике Алтай – на 33,4 %;
- в Республике Крым – на 42,2 %;
- в Республике Тыва – на 46,0 %;
- в Карачаево-Черкесской Республике – на 46,5 %;
- в Владимирской области – на 48,2 %;
- в Саратовской области – на 48,4 %;
- в Новгородской области – на 49,6 %.

3.15. По итогам мониторинга, проведенного территориальными фондами ОМС, за 2024 год объем финансового обеспечения оказания медицинской помощи пациентам с заболеванием и (или) подозрением на заболевание новой коронавирусной инфекцией (COVID-19) по всем условиям оказания медицинской помощи составил 17,8 млрд рублей.

Количество случаев госпитализаций за 2024 года в условиях стационара по всем профилям медицинской помощи составило 24 791,3 тыс. госпитализаций на сумму 1 368,7 млрд рублей, в том числе пациентов с заболеванием и (или) подозрением на заболевание новой коронавирусной инфекцией (COVID-19) – 132,0 тыс. госпитализаций (0,5 % от общего объема госпитализаций) на сумму 13,3 млрд руб. (1,0 % от общего объема финансового обеспечения оказания медицинской помощи в условиях круглосуточного стационара).

В январе-декабре 2024 года Правительством Российской Федерации решения о выделении дополнительного финансирования на оказание медицинской помощи пациентам с заболеванием и (или) подозрением на заболевание новой коронавирусной инфекцией (COVID-19) в целях обеспечения финансовой устойчивости системы ОМС не принимались.

32. Количество исследований, распределенных комиссиями на отчетный год, в целом по Российской Федерации составляет 4 163 652 единицы.

33. Размер финансового обеспечения на отчетный год в целом по Российской Федерации составляет 8 794 835,6 тыс. рублей.

3.16. По состоянию на 1 января 2025 года НСЗ ФОМС сформирован в размере 271 118 048,6 тыс. рублей, из них на цели, утвержденные Федеральным законом № 541-ФЗ, направлено 256 874 339,5 тыс. рублей, или 94,7 %, данные о чем отражены в таблице 7.

Таблица 7. Аналитическая информация о движении средств НСЗ Федерального фонда обязательного медицинского страхования в январе – декабре 2024 года

(тыс. рублей)

Направлено средств НСЗ в соответствии с распоряжениями ФОМС на финансовое обеспечение расходов		Период	Сумма сформированного НСЗ	Кассовый расход НСЗ	Остаток неиспользованных средств НСЗ
Наименование расходов	КБК				
Бюджету Фонда пенсионного и социального страхования Российской Федерации на финансовое обеспечение специальной социальной выплаты отдельным категориям медицинских работников ³⁴	09 09 01 4 07 51660 570	январь	0,0	0,0	0,0
		февраль	14 559 659,4	14 559 659,4	0,0
		март	0,0	0,0	0,0
		апрель	15 000 000,0	15 000 000,0	0,0
		май	22 384 783,8	22 384 783,8	0,0
		июнь	13 161 643,5	13 161 643,4	0,1
		июль	10 656 035,3	10 656 035,3	0,1
		август	26 739 142,3	26 739 142,3	0,1
		сентябрь	12 000 000,0	12 000 000,0	0,1
		октябрь	0,0	0,0	0,1
		ноябрь	13 000 000,0	13 000 000,0	0,1
		декабрь	30 600 000,0	30 600 000,0	0,1
		итого за текущий период	158 101 264,3	158 101 264,2	0,1

34. Постановление Правительства Российской Федерации от 31 декабря 2022 г. № 2568 «О дополнительной государственной социальной поддержке медицинских работников медицинских организаций, входящих в государственную и муниципальную системы здравоохранения и участвующих в базовой программе обязательного медицинского страхования либо территориальных программах обязательного медицинского страхования».

Направлено средств НСЗ в соответствии с распоряжениями ФОМС на финансовое обеспечение расходов		Период	Сумма сформированного НСЗ	Кассовый расход НСЗ	Остаток неиспользованных средств НСЗ
Наименование расходов	КБК				
Бюджетам ТФОМС в целях софинансирования расходов медицинских организаций на оплату труда врачей и среднего медицинского персонала	09 09 01 4 07 52570 540	январь	518 018,8	518 018,8	0,0
		февраль	518 573,5	518 573,5	0,0
		март	533 905,9	533 905,9	0,0
		апрель	551 849,7	551 849,7	0,0
		май	567 953,6	567 953,6	0,0
		июнь	596 998,4	596 998,4	0,0
		июль	170 403,3	170 403,3	0,0
		август	222 915,0	222 915,0	0,0
		сентябрь	315 730,3	315 730,3	0,0
		октябрь	490 079,7	490 079,7	0,0
		ноябрь	661 561,6	661 561,6	0,0
		декабрь	1 950 697,7	1 950 697,7	0,0
		итого за текущий период	7 098 687,5	7 098 687,5	0,0
Бюджетам ТФОМС на денежные выплаты стимулирующего характера (онкология)	09 02 01 4 07 52580 540	январь	5 745,5	5 745,5	0,0
		февраль	5 745,5	5 745,5	0,0
		март	5 745,5	5 745,5	0,0
		апрель	5 745,5	5 745,5	0,0
		май	5 745,5	5 745,5	0,0
		июнь	5 883,2	5 883,2	0,0
		июль	866,8	866,8	0,0
		август	1 006,3	1 006,3	0,0
		сентябрь	1 131,0	1 131,0	0,0
		октябрь	2 926,7	2 926,7	0,0
		ноябрь	4 195,3	4 195,3	0,0
		декабрь	10 692,7	10 692,7	0,0
		итого за текущий период	55 429,5	55 429,5	0,0

Направлено средств НСЗ в соответствии с распоряжениями ФОМС на финансовое обеспечение расходов		Период	Сумма сформированного НСЗ	Кассовый расход НСЗ	Остаток неиспользованных средств НСЗ
Наименование расходов	КБК				
Бюджетам ТФОМС (новые территории) на финансовое обеспечение оказания медицинской помощи включенной в базовую программу ОМС (постановление Правительства Российской Федерации от 16 января 2024 г. № 6)	09 09 01 4 07 52150 540	январь	38 787 258,3	3 232 271,4	35 554 986,9
		февраль	0,0	3 232 271,4	32 322 715,5
		март	0,0	3 232 271,4	29 090 444,1
		апрель	0,0	3 232 271,4	25 858 172,7
		май	0,0	3 232 271,4	22 625 901,3
		июнь	0,0	3 232 271,4	19 393 629,9
		июль	0,0	3 232 271,4	16 161 358,5
		август	0,0	3 232 271,4	12 929 087,1
		сентябрь	0,0	3 232 271,4	9 696 815,7
		октябрь	0,0	3 232 271,4	6 464 544,3
		ноябрь	0,0	3 232 271,4	3 232 272,9
		декабрь	0,0	3 232 272,9	0,0
		итого за текущий период	38 787 258,3	38 787 258,3	0,0
В федеральный бюджет на финансовое обеспечение осуществления социальной выплаты медицинским и иным работникам, оказывающим медицинскую помощь лицам, получившим ранения в ходе специальной военной операции (распоряжение Правительства Российской Федерации от 16 января 2024 г. № 17-р)	09 09 01 4 07 50910 540	январь	6 966 876,0	6 966 876,0	0,0
		февраль	0,0	0,0	0,0
		март	0,0	0,0	0,0
		апрель	0,0	0,0	0,0
		май	0,0	0,0	0,0
		июнь	0,0	0,0	0,0
		июль	0,0	0,0	0,0
		август	0,0	0,0	0,0
		сентябрь	0,0	0,0	0,0
		октябрь	0,0	0,0	0,0
		ноябрь	178 550,0	178 550,0	0,0
		декабрь	-567 315,0	-567 315,0	0,0
		итого за текущий период	6 578 111,0	6 578 111,0	0,0

Направлено средств НСЗ в соответствии с распоряжениями ФОМС на финансовое обеспечение расходов		Период	Сумма сформированного НСЗ	Кассовый расход НСЗ	Остаток неиспользованных средств НСЗ
Наименование расходов	КБК				
В федеральный бюджет на предоставление субсидий в целях софинансирования расходных обязательств Республики Калмыкия и Республики Карелия по дополнительному финансовому обеспечению территориальных программ ОМС (распоряжение Правительства Российской Федерации от 22 февраля 2024 г. № 413-р)	09 09 01 4 07 50350 540	январь	0,0	0,0	0,0
		февраль	959 802,6	959 802,6	0,0
		март	0,0	0,0	0,0
		апрель	0,0	0,0	0,0
		май	0,0	0,0	0,0
		июнь	0,0	0,0	0,0
		июль	0,0	0,0	0,0
		август	0,0	0,0	0,0
		сентябрь	0,0	0,0	0,0
		октябрь	0,0	0,0	0,0
		ноябрь	0,0	0,0	0,0
		декабрь	0,0	0,0	0,0
		итого за текущий период	959 802,6	959 802,6	0,0
На финансовое обеспечение закупок работ (услуг) по созданию, развитию, внедрению и эксплуатации сервисов ГИС ОМС и организации ее информационного взаимодействия с ЕГИС в сфере здравоохранения (распоряжение Правительства Российской Федерации от 16 января 2024 г. № 25-р)	09 09 01 3 02 97031 246	январь	0,0	0,0	0,0
		февраль	6 410 000,0	0,0	6 410 000,0
		март	0,0	0,0	6 410 000,0
		апрель	0,0	0,0	6 410 000,0
		май	0,0	0,0	6 410 000,0
		июнь	0,0	1 071 471,6	5 338 528,4
		июль	0,0	1 629 608,3	3 708 920,1
		август	0,0	234 520,7	3 474 399,4
		сентябрь	0,0	715 075,4	2 759 324,0
		октябрь	0,0	0,0	2 759 324,0
		ноябрь	0,0	0,0	2 759 324,0
		декабрь	0,0	94 908,5	2 664 415,5
		итого за текущий период	6 410 000,0	3 745 584,5	2 664 415,5

Направлено средств НСЗ в соответствии с распоряжениями ФОМС на финансовое обеспечение расходов		Период	Сумма сформированного НСЗ	Кассовый расход НСЗ	Остаток неиспользованных средств НСЗ
Наименование расходов	КБК				
На финансовое обеспечение дополнительного профессионального образования медицинских работников, приобретение и ремонт медицинского оборудования		январь	188 500,2	0,0	188 500,2
		февраль	11,3	0,0	11,3
		март	16 441,4	0,0	16 441,4
		апрель	3 634,1	0,0	3 634,1
		май	11 516,0	0,0	11 516,0
		июнь	4 491,2	0,0	4 491,2
		июль	7 468,0	0,0	232 062,2
		август	4 485,1	0,0	236 547,3
		сентябрь	14 333,5	0,0	250 880,8
		октябрь	3 590,6	0,0	254 471,4
		ноябрь	10 978,6	0,0	265 450,0
		декабрь	12 588,3	0,0	278 038,3
		итого за текущий период	278 038,3	0,0	278 038,3
Бюджетам ТФОМС Белгородской и Курской обл. на дополнительное финансовое обеспечение медпомощи по ОМС (Распоряжение Правительства Российской Федерации от 22 августа 2024 г. № 2258-р)	09 09 01 4 07 50360 540	октябрь	1 166 533,5	1 166 533,5	0,0
		ноябрь	0,0	0,0	0,0
		декабрь	0,0	0,0	0,0
		итого за текущий период	1 166 533,5	1 166 533,5	0,0
Бюджетам ТФОМС на дополнительное финансовое обеспечение медпомощи, оказанной лицам, застрахованным по ОМС (Распоряжение Правительства Российской Федерации от 11 декабря 2024 г. № 3674-р)	09 09 01 4 07 54990 540	октябрь	0,0	0,0	0,0
		ноябрь	0,0	0,0	0,0
		декабрь	40 381 668,4	40 381 668,4	0,0
		итого за текущий период	40 381 668,4	40 381 668,4	0,0

Направлено средств НСЗ в соответствии с распоряжениями ФОМС на финансовое обеспечение расходов		Период	Сумма сформированного НСЗ	Кассовый расход НСЗ	Остаток неиспользованных средств НСЗ
Наименование расходов	КБК				
На дополнительное финансовое обеспечение специализированной, в том числе высокотехнологичной, медпомощи, оказанной федеральными медицинскими организациями (Распоряжения Правительства Российской Федерации от 11 декабря 2024 г. № 3679-р и от 26 декабря 2024 г. № 4047-р)	09 09 01 4 07 90059 323	октябрь	0,0	0,0	0,0
		ноябрь	0,0	0,0	0,0
		декабрь	11 301 255,2	0,0	11 301 255,2
		итого за текущий период	11 301 255,2	0,0	11 301 255,2
Всего			271 118 048,6	256 874 339,5	14 243 709,1

Анализ представленных данных о движении средств НСЗ ФОМС за январь-декабрь 2024 года показал, что по состоянию на 1 января 2025 года неиспользованный остаток средств НСЗ составляет 14 243 709,1 тыс. рублей, или 5,3 % сформированного объема НСЗ Фонда (271 118 048,6 тыс. рублей), и образован в основном по причине неиспользования средств на дополнительное финансовое обеспечение в 2024 году специализированной, в том числе высокотехнологичной, медицинской помощи, оказанной медицинскими организациями, функции и полномочия учредителей в отношении которых осуществляют Правительство Российской Федерации или федеральные органы исполнительной власти (сформировано на указанные цели в составе НСЗ ФОМС финансовых средств в размере 11 301 255,2 тыс. рублей).

4. Анализ хода исполнения бюджета ФОМС по источникам финансирования дефицита бюджета

На 1 января 2025 года текущий дефицит бюджета Фонда составил 19 015,1 млн рублей, при том, что утвержденный на 2024 год объем дефицита составляет 147 085,6 млн рублей.

В результате остаток средств на счете Фонда по состоянию на 1 января 2025 года уменьшился по сравнению с остатками на начало 2024 года на 19 015,1 млн рублей и составил 338 593,0 млн рублей.

