



2025

Оперативный доклад

об исполнении бюджета
Фонда пенсионного и социального
страхования Российской Федерации

январь — июнь 2025 года

Утвержден Коллегией Счетной палаты Российской Федерации 28 августа 2025 года

Содержание

Ключевые выводы.....	3
1. Исполнение основных характеристик бюджета Социального фонда России и организация исполнения Федерального закона № 423-ФЗ.....	7
2. Исполнение доходов бюджета Социального фонда России.....	20
3. Исполнение расходов бюджета Социального фонда России.....	35
4. Исполнение бюджета Социального фонда России по источникам финансирования дефицита бюджета.....	63



Ключевые выводы

1. Исполнение бюджета Фонда пенсионного и социального страхования Российской Федерации (далее – Фонд, СФР) в 2025 году осуществляется в соответствии с Федеральным законом от 30 ноября 2024 г. № 423-ФЗ «О бюджете Фонда пенсионного и социального страхования Российской Федерации на 2025 год и на плановый период 2026 и 2027 годов» (далее – Федеральный закон № 423-ФЗ).
2. Доходы в I полугодии 2025 года поступили в объеме 7 876 292,70 млн рублей, что на 499 933,17 млн рублей (на 6,8 %) больше, чем за аналогичный период 2024 года. Исполнение годового плана по доходам выросло на 1,4 процентного пункта и 1 июля 2025 года составило 47,4 %.

Страховые взносы (далее также – СВ), в том числе по обязательному пенсионному страхованию (далее – ОПС), обязательному социальному страхованию на случай временной нетрудоспособности и в связи с материнством (далее – ВНиМ) и обязательному социальному страхованию от несчастных случаев на производстве и профессиональных заболеваний (далее – НСПиПЗ) поступили в объеме 5 654 681,68 млн рублей, или 71,8 % доходов (в аналогичном периоде 2024 года – 69,3 %). По сравнению с аналогичным периодом 2024 года поступления СВ выросли на 540 191,91 млн рублей (на 10,6 %). Годовой прогнозный план по СВ выполнен на 47,2 % (за I полугодие 2024 года – 50,7 %).
3. Межбюджетные трансферты (далее – трансферт) из федерального бюджета за январь – июнь 2025 года поступили в объеме 1 852 141,08 млн рублей (46,1 % показателя, утвержденного Федеральным законом № 423-ФЗ), что на 106 111,73 млн рублей (на 5,4 %) меньше поступлений за аналогичный период 2024 года. Все трансферты в 2025 году направлены на осуществление государственных гарантий, пособий и иных социальных выплат, финансирование которых в соответствии с законодательством обеспечивается за счет средств федерального бюджета. На выплату страховых пенсий Федеральным законом № 423-ФЗ трансферт не предусмотрен.
4. Доходы от размещения в кредитных организациях средств резерва на осуществление обязательного социального страхования от НСПиПЗ (далее – страховой резерв) в I полугодии 2025 года поступили в объеме 3 941,92 млн рублей (25,8 % годового прогнозируемого объема). Страховой резерв на начало 2025 года составил 217 304,76 млн рублей, увеличившись за 2024 год в 2,3 раза.

5. Показатели сводной бюджетной росписи бюджета Фонда (далее также – СБР) увеличились за I полугодие 2025 года на 0,2 % и на 1 июля 2025 года составили 17 021 923,61 млн рублей. Изменения СБР соответствуют положениям статьи 217 Бюджетного кодекса Российской Федерации и Федерального закона № 423-ФЗ.
6. За январь – июнь 2025 года Фондом израсходовано 8 094 614,21 млн рублей (47,6 % показателя, утвержденного Федеральным законом № 423-ФЗ и показателя СБР). По сравнению с аналогичным периодом 2024 года расходы выросли на 855 563,26 млн рублей (на 11,8 %).
- С 2025 года Фонд осуществляет новые полномочия по предоставлению за счет средств федерального бюджета работодателям субсидий на государственную поддержку стимулирования найма отдельных категорий граждан, трудоустройство работников из другой местности или других территорий, а также на создание (оборудование) рабочих мест для трудоустройства инвалидов. Отдельным категориям граждан предусмотрена единовременная выплата в связи с 80-й годовщиной Победы в Великой Отечественной войне 1941–1945 годов.
7. Фондом осуществлены мероприятия по повышению размеров пенсий, пособий и иных социальных выплат. С 1 января 2025 года страховые пенсии проиндексированы на 9,5 %, с 1 февраля 2025 года государственные пособия, иные социальные выплаты, а также средства материнского (семейного) капитала (далее также – МСК) – на 9,5 %, с 1 апреля 2025 года социальные пенсии – на 14,75 %.
8. Расходы на пенсионное обеспечение населения по сравнению с аналогичным периодом 2024 года выросли на 621 976,40 млн рублей (на 11,9 %) и составили на 1 июля 2025 года 5 848 604,63 млн рублей. Выплата страховых пенсий и иных расходов Фонда, осуществляемых за счет СВ, производилась в отчетном периоде с привлечением остатка средств по ОПС, который на 1 января 2025 года составлял 652 165,30 млн рублей.
9. Федеральную социальную доплату к пенсии (далее – ФСД) по состоянию на 1 июля 2025 года получают 3 425,15 тыс. пенсионеров в 60 субъектах Российской Федерации. Средний размер ФСД в 2025 году составляет 3 464,01 рубля. Расходы на данную выплату по сравнению с аналогичным периодом 2024 года выросли на 19 094,02 млн рублей (в 1,35 раза) и на 1 апреля 2025 года составили 73 522,87 млн рублей (47,3 % годового объема).
10. В 1,5 раза (на 8 982,28 млн рублей) по сравнению с аналогичным периодом 2024 года выросли расходы на пенсионные выплаты за счет средств пенсионных накоплений (далее – СПН). В общем объеме указанных расходов (30 288,11 млн рублей) основная доля (70,7 %) приходится на предоставление гражданам единовременной выплаты СПН.

11. На страховое обеспечение по страхованию на случай ВНиМ расходы по сравнению с аналогичным периодом 2024 года выросли на 90 041,02 млн рублей (на 19,4 %) в основном за счет пособия по временной нетрудоспособности, по страхованию от НСПиПЗ – на 5 067,21 млн рублей (на 9,4 %) в основном за счет расходов на предоставление субсидий бюджетным, автономным учреждениям и иным некоммерческим организациям.
12. На осуществление ежемесячной денежной выплаты отдельным категориям граждан (далее – ЕДВ) израсходовано 304 767,52 млн рублей (46,7 % годового объема), что на 37 711,29 млн рублей (на 14,1 %) больше расходов за аналогичный период 2024 года. По состоянию на 1 июля 2025 года ЕДВ установлена 15 637,74 тыс. гражданам.
13. На обеспечение инвалидов техническими средствами реабилитации и отдельных категорий граждан из числа ветеранов протезами (кроме зубных протезов), протезно-ортопедическими изделиями (далее – ТСР) израсходовано 49 805,85 млн рублей. Основная доля в расходах в I полугодии 2025 года (74,3 %) приходится на обеспечение инвалидов ТСР путем формирования ЭС (в аналогичном периоде 2024 года – 52,3 %). В целях предоставления ТСР в натуральной форме территориальными органами Фонда в отчетном периоде 2025 года заключены государственные контракты на сумму 27 422,74 млн рублей.
14. Очередь из числа граждан, не воспользовавшихся правом отказа от получения набора социальных услуг в соответствии с частью 4 статьи 63 Федерального закона от 17 июля 1999 г. № 178-ФЗ «О государственной социальной помощи» (далее – Федеральный закон № 178-ФЗ) и подавших заявление на получение путевки на санаторно-курортное лечение и бесплатный проезд к месту лечения и обратно (далее – СКЛ), на 1 июля 2025 года составила 575,80 тыс. человек. За получением путевок в отчетный период обратились 125,70 тыс. человек, на СКЛ направлено 92,80 тыс. человек (в аналогичном периоде 2024 года – 87,46 тыс. человек).
15. На реализацию мер социальной поддержки семей с детьми израсходовано 979 720,79 млн рублей (42,1 % годового объема), что на 18 636,37 млн рублей (на 1,9 %) больше расходов за аналогичный период 2024 года. Основная доля в данных расходах (77,6 %, или 760 570,12 млн рублей) приходится на выплату ежемесячного пособия в связи с рождением и воспитанием ребенка (далее также – единое пособие).
16. На реализацию дополнительных мер государственной поддержки семей с детьми в виде МСК израсходовано 194 183,39 млн рублей, что на 9 941,48 млн рублей (на 4,9 %) меньше расходов за аналогичный период 2024 года.

По состоянию на 1 июля 2025 года с начала реализации Федерального закона от 29 декабря 2006 г. № 256-ФЗ «О дополнительных мерах государственной

поддержки семей, имеющих детей» (далее – Федеральный закон № 256-ФЗ) государственные сертификаты на МСК получили 14 812,35 тыс. семей с детьми, из них за I полугодие 2025 года – 341,08 тысяч (за I полугодие 2024 года – 355,86 тысяч). За распоряжением средствами (частью средств) МСК поступило 16 699,57 тысяч обращений, из них за I полугодие 2025 года – 918,64 тысяч (за I полугодие 2024 года – 897,18 тысяч). Фондом январе – июне 2025 года на предоставление единовременной выплаты в размере остатка средств МСК, не превышающего 10,00 тыс. рублей на счета лиц, имеющих право на МСК, перечислены средства по 18,18 тыс. заявлений.

17. На финансовое и материально-техническое обеспечение деятельности органов Фонда израсходовано 80 793,48 млн рублей (35 % годового объема), что на 8 010,52 млн рублей (на 11 %) больше, чем за аналогичный период 2024 года.
18. Бюджет СФР за I полугодие 2025 года исполнен с дефицитом в объеме 218 321,52 млн рублей. Остатки средств бюджета СФР на 1 июля 2025 года составили 1 725 765,42 млн рублей.

1. Исполнение основных характеристик бюджета Социального фонда России и организация исполнения Федерального закона № 423-ФЗ

1.1. Основные характеристики бюджета СФР на 1 июля 2025 года

Основные характеристики бюджета СФР на 1 июля 2025 года согласно отчету об исполнении бюджета СФР (форма по ОКУД № 0503117) представлены в таблице 1.

Таблица 1. Исполнение основных параметров бюджета Фонда за январь – июнь 2025 года

Основные характеристики бюджета Фонда	Утверждено Федеральным законом № 423-ФЗ (млн рублей)	Исполнено за январь-июнь 2025 года (млн рублей)	Исполнено к Федеральному закону № 423-ФЗ (%)
Доходы			
в том числе:	16 623 906,69	7 876 292,70	47,4
в части, не связанной с формированием средств для финансирования накопительной пенсии (далее – распределительная составляющая бюджета Фонда) ¹	16 554 877,91	7 820 810,24	47,2
в части, связанной с формированием средств для финансирования накопительной пенсии (далее – накопительная составляющая бюджета Фонда)	69 028,78	55 482,45	80,4
Расходы			
в том числе:	16 993 427,35	8 094 614,21	47,6
по распределительной составляющей	16 934 389,80	8 064 326,11	47,6
по накопительной составляющей	59 037,55	30 288,11	51,3
Финансовый результат (- дефицит / + профицит)	(-) 369 520,66	(-) 218 321,52	

Исполнение бюджета СФР в разрезе кодов бюджетной классификации бюджетной системы Российской Федерации за январь – июнь 2025 года представлено в оперативной информации «О ходе исполнения бюджета Фонда пенсионного

1. В составе распределительной составляющей учитываются средства ОПС, страхования на случай ВНиМ в соответствии с Федеральным законом от 29 декабря 2006 г. № 255-ФЗ «Об обязательном социальном страховании на случай временной нетрудоспособности и в связи с материнством» (далее – Федеральный закон № 255-ФЗ), страхования от НСПиПЗ в соответствии с Федеральным законом от 24 июля 1998 г. № 125-ФЗ «Об обязательном социальном страховании от несчастных случаев на производстве и профессиональных заболеваний» (далее – Федеральный закон № 125-ФЗ), трансферты из федерального бюджета, бюджетов субъектов Российской Федерации и бюджета ФОМС.

и социального страхования Российской Федерации за январь – июнь 2025 года» (приложение к аналитической записке).

Анализ исполнения бюджета СФР за январь – июнь 2025 года, текстовых статей Федерального закона № 423-ФЗ, а также информации СФР и ФНС России показал следующее.

1.2. Основные характеристики исполнения в 2025 году доходной части бюджета СФР

Единая предельная величина базы для уплаты СВ по ОПС и страхованию на случай ВНиМ в отношении каждого физического лица на 2025 год установлена в сумме, не превышающей 2 759,00 тыс. рублей нарастающим итогом с 1 января 2025 года² (на 2024 год – 2 225,00 тыс. рублей).

В перечень организаций, уплачивающих СВ по пониженным тарифам³, с 2025 года включены религиозные организации, которым установлен тариф в размере 7,6 % в пределах установленной предельной величины базы и 0 % свыше предельной величины базы.

Для плательщиков с основным видом экономической деятельности по ОКВЭД «Обрабатывающие производства» (за исключением производства напитков, производства табачных изделий, производства кокса и нефтепродуктов, металлургического производства) тариф в отношении части выплат в пользу физического лица, определяемой по итогам каждого календарного месяца как превышение над величиной МРОТ, снижен с 15 % до 7,6 %⁴.

Введен новый порядок применения пониженных тарифов СВ для субъектов малого и среднего предпринимательства. Так, единый тариф в размере 15 % с 2025 года применяется в отношении части выплат в пользу физического лица, определяемых по итогам каждого календарного месяца как превышение над величиной полуторакратного МРОТ (до 2025 года – как превышение над величиной МРОТ)⁵. Аналогичные размеры тарифов СВ с 2025 года применяются для организаций, получивших статус участников проекта по осуществлению исследований, разработок и коммерциализации их результатов в соответствии с Федеральным законом от 28 сентября 2010 г. № 244-ФЗ «Об инновационном центре «Сколково» либо участников проекта в соответствии с Федеральным законом от 29 июля 2017 г. № 216-ФЗ «Об инновационных научно-технологических центрах и о внесении изменений в отдельные законодательные акты Российской Федерации».

Выпадающие доходы в связи с применением пониженных тарифов СВ компенсируются бюджету Фонда из федерального бюджета. Вместе с тем с 2025 года самостоятельный трансферт на данные цели отменен. Компенсация недостающих

-
2. Постановление Правительства от 31 октября 2024 г. № 1457 «О единой предельной величине базы для исчисления страховых взносов с 1 января 2025 г.».
 3. Статья 427 части второй Налогового кодекса Российской Федерации (далее – НК РФ).
 4. Статья 427 НК РФ в редакции Федерального закона от 12 июля 2024 г. № 176-ФЗ.
 5. Статья 427 НК РФ в редакции Федерального закона от 29 октября 2024 г. № 362-ФЗ.

доходов теперь осуществляется за счет трансферта на ОПС (сбалансированность бюджета)⁶, в состав которого также вошли предусмотренные ранее отдельные трансферты из федерального бюджета на валоризацию величины расчетного пенсионного капитала и на возмещение расходов по выплате страховых пенсий в связи с зачетом в страховой стаж иных периодов. На 2025 год трансферт на ОПС бюджету Фонда не предусмотрен.

Компенсация выпадающих доходов бюджета Фонда в связи с установлением пониженных тарифов СВ по страхованию на случай ВНиМ предусматривается в виде отдельного трансферта из федерального бюджета, объем которого на 2025 год утвержден в объеме 117 230,00 млн рублей.

Единый фиксированный платеж для плательщиков СВ, не производящих выплаты физическим лицам (индивидуальные предприниматели, адвокаты, нотариусы, занимающиеся частной практикой) (далее – ИП) за 2025 год составляет 53,66 тыс. рублей (из которых на ОПС – 42,98 тыс. рублей)⁷. Если доход превышает 300,00 тыс. рублей – плюс еще 1% с суммы превышения. Фиксированный платеж за 2025 год не может превышать 300,89 тыс. рублей⁸.

ИП, состоящие на учете в налоговых органах на территории ДНР, ЛНР, Запорожской или Херсонской областей, за расчетный период 2025 года уплачивают СВ в фиксированном размере 36,00 тыс. рублей⁹.

До 1 июля 2025 года в бюджет СФР поступали СВ в фиксированном размере, исчисленном за 2024 год с дохода, превышающего 300,00 тыс. рублей¹⁰.

По 25 декабря 2025 года (включительно) продлены сроки уплаты страховых взносов, подлежащих уплате за период с февраля по октябрь 2025 года для лиц, осуществляющих предпринимательскую деятельность на территории Краснодарского края, пострадавших от последствий чрезвычайного происшествия, вызванного крушением танкеров в Керченском проливе 15 декабря 2024 года¹¹.

Одновременно продлены сроки уплаты страховых взносов, которые наступили в 2024 году, начиная с 1 августа 2024 года, на 24 месяца, которые наступают в 2025 году, – на 12 месяцев для лиц, осуществляющих предпринимательскую деятельность на отдельных территориях Курской области¹².

СВ по дополнительному тарифу в отношении выплат работников, занятых на работах с особыми условиями труда, дающими право на досрочное назначение страховых

-
6. Пункт 2 статьи 17 Федерального закона от 15 декабря 2001 г. № 167-ФЗ «Об обязательном пенсионном страховании в Российской Федерации» (далее – Федеральный закон № 167-ФЗ) в редакции Федерального закона от 29 октября 2024 г. № 367-ФЗ (далее – Федеральный закон № 367-ФЗ).
 7. Статья 430 НК РФ в редакции Федерального закона от 31 июля 2023 г. № 389-ФЗ. За расчетный период 2024 года – 49,50 тыс. рублей (из которых на ОПС – 39,65 тыс. рублей).
 8. За 2024 год – 277,57 тыс. рублей.
 9. Пункт 1.3 статьи 430 НК РФ.
 10. Статья 432 НК РФ.
 11. Постановление Правительства от 9 апреля 2025 г. № 466.
 12. Постановление Правительства от 8 мая 2025 г. № 611.

пенсий по старости, начисляются в размерах от 0 % до 9 %, в том числе с учетом класса условий труда¹³.

По страхованию от НСПиПЗ на 2025 год сохранены действующие с 2006 года тарифы СВ (от 0,2 % до 8,5 %)¹⁴, дифференцированные по видам экономической деятельности в зависимости от класса профессионального риска (32 класса). Для ИП в отношении выплат сотрудников-инвалидов действует льготный тариф (60 % размера тарифа). Для страхователей, применяющих специальный налоговый режим¹⁵, фиксированный размер СВ в 2025 году составляет 2 750 рублей¹⁶ (в 2024 году – 2 434 рубля)¹⁷.

На накопительную пенсию СВ поступают за период до 1 января 2014 года¹⁸.

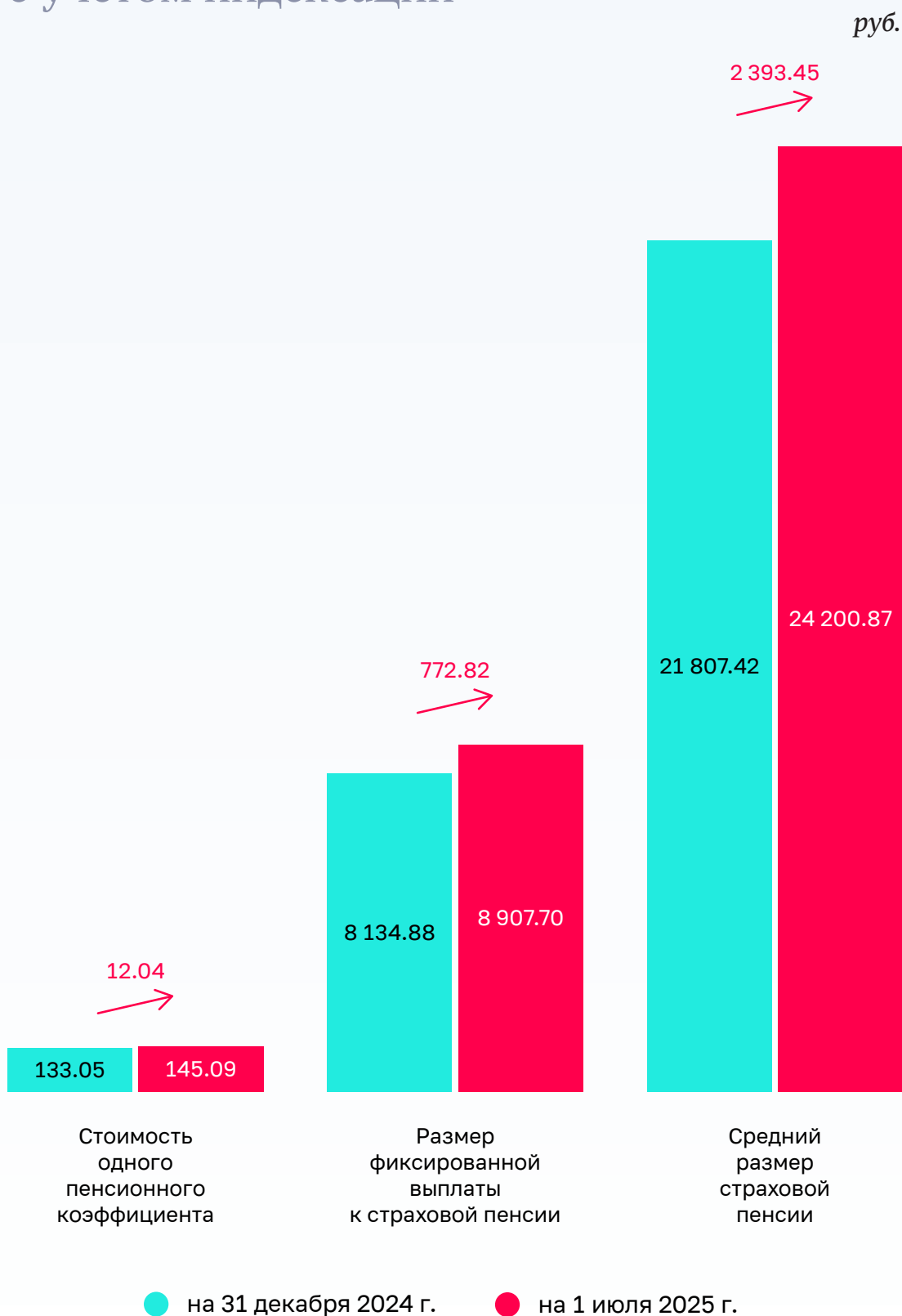
1.3. Основные факторы, влияющие в 2025 году на расходы бюджета СФР

1.3.1. С 2025 года возобновлена индексация страховых пенсий работающим пенсионерам¹⁹. Стоимость одного пенсионного коэффициента (далее – ПК) и размер фиксированной выплаты к страховой пенсии (далее – фиксированная выплата) с 1 января 2025 года были установлены с учетом прогноза индекса потребительских цен за 2024 год – 7,3 %²⁰. Вместе с тем по решению Правительства Российской Федерации (далее – Правительство) ПК и фиксированная выплата с 1 января 2025 года дополнительно увеличены исходя из разницы между фактическим индексом потребительских цен за 2024 год (9,5 %) и его прогнозным значением (7,3 %), учтенным в Федеральном законе № 423-ФЗ. Дополнительное увеличение осуществлено в феврале 2025 года с доплатой пенсий за январь 2025 года²¹. В целом средний размер страховой пенсии с 1 января 2025 года составил 24 092,44 рубля (рисунок 1).

-
13. С учетом специальной оценки условий труда на рабочих местах, проводимой в соответствии с Федеральным законом от 28 декабря 2013 г. № 426-ФЗ «О специальной оценке условий труда».
 14. Федеральный закон от 26 октября 2024 г. № 352-ФЗ «О страховых тарифах на обязательное социальное страхование от несчастных случаев на производстве и профессиональных заболеваний на 2025 год и на плановый период 2026 и 2027 годов».
 15. Федеральный закон от 25 февраля 2022 г. № 17-ФЗ «О проведении эксперимента по установлению специального налогового режима «Автоматизированная упрощенная система налогообложения».
 16. Постановление Правительства от 14 ноября 2024 г. № 1547 «Об индексации фиксированного размера страховых взносов на обязательное социальное страхование от несчастных случаев на производстве и профессиональных заболеваний, уплачиваемых страхователями, применяющими специальный налоговый режим «Автоматизированная упрощенная система налогообложения».
 17. Постановление Правительства от 8 декабря 2023 г. № 2085.
 18. До начала действия моратория на финансирование накопительной пенсии, который согласно пункту 2 статьи 13, пункту 4 статьи 33.3 Федерального закона № 167-ФЗ был установлен на 2014–2022 годы.
 19. Статья 26.1 Федерального закона от 28 декабря 2013 г. № 400-ФЗ «О страховых пенсиях» (далее – Федеральный закон № 400-ФЗ) в редакции Федерального закона № 367-ФЗ.
 20. Частью 7 и 8 статьи 10 Федерального закона от 3 октября 2018 г. № 350-ФЗ «О внесении изменений в отдельные законодательные акты Российской Федерации по вопросам назначения и выплаты пенсий» в редакции Федерального закона № 367-ФЗ ПК установлен на 2025 год в размере 142,76 рубля, размер фиксированной выплаты – 8 728,73 рубля.
 21. Часть 14 статьи 7 Федерального закона № 423-ФЗ, постановление Правительства от 23 января 2025 г. № 34 «О дополнительном увеличении стоимости одного пенсионного коэффициента и об индексации (дополнительном увеличении) размера фиксированной выплаты к страховой пенсии с 1 января 2025 г.».

Рисунок 1

Показатели пенсионного обеспечения с учетом индексации



Пенсионное обеспечение граждан не может быть ниже прожиточного минимума пенсионера (далее – ПМП), установленного в субъекте Российской Федерации.

В связи с приостановлением с 2023 года порядка расчета величины прожиточного минимума (далее – ПМ) на душу населения в целом по Российской Федерации на очередной год, установленного статьей 4 Федерального закона № 134-ФЗ²², величина ПМ на 2025 год определена постановлением Правительства от 12 июня 2024 г. № 789 (в целом на душу населения – 17 733 рубля, для трудоспособного населения – 19 329 рублей, пенсионеров – 15 250 рублей, детей – 17 201 рубль)²³.

1.3.2. Ожидаемый период выплаты накопительной пенсии, применяемый для расчета ее размера, на 2025 год установлен продолжительностью 270 месяцев²⁴.

1.3.3. Социальные пенсии и выплаты, размер увеличения которых зависит от роста ПМП, с 1 апреля 2025 года проиндексированы на 14,75 %²⁵. Средний размер социальной пенсии на 1 июля 2025 года составил 15 534,78 рубля, увеличившись за год на 2 057,94 рубля.

1.3.4. Изменен подход к предоставлению меры социальной поддержки гражданам, нуждающимся в постороннем уходе. Так, с 2025 года Указом № 1125²⁶ признан недействительным Указ Президента Российской Федерации от 26 декабря 2006 г. № 1455 (далее – Указ № 1455), в соответствии с которым неработающим трудоспособным лицам, осуществляющим уход за инвалидом I группы (за исключением инвалидов с детства I группы), престарелым, нуждающимся по заключению лечебного учреждения в постороннем уходе либо достигшим возраста 80 лет, выплачивались ежемесячные компенсации в размере 1 200 рублей.

Лицам, достигшим возраста 80 лет или являющимся инвалидами I группы (за исключением инвалидов с детства I группы, к пенсии которых производится ежемесячная выплата в связи с осуществлением за ними ухода) с 2025 года устанавливается надбавка на уход к страховой пенсии в виде дополнительного повышения фиксированной выплаты или надбавка на уход к государственной пенсии в размере 1 200 рублей²⁷, которые подлежат ежегодной индексации в порядке, определенном для соответствующего вида пенсии.

-
- | | |
|-----|--|
| 22. | Федеральный закон от 24 октября 1997 г. № 134-ФЗ «О прожиточном минимуме в Российской Федерации». |
| 23. | Федеральный закон от 5 декабря 2022 г. № 470-ФЗ «О приостановлении действия отдельных положений статьи 4 Федерального закона «О прожиточном минимуме в Российской Федерации», Федеральный закон № 367-ФЗ. Начиная с 2026 года ПМ устанавливается федеральным законом о федеральном бюджете на соответствующий финансовый год и на плановый период. |
| 24. | Федеральный закон от 23 ноября 2024 г. № 398-ФЗ «Об ожидаемом периоде выплаты накопительной пенсии на 2025 год». |
| 25. | Постановление Правительства от 7 марта 2025 г. № 287 «Об утверждении коэффициента индексации с 1 апреля 2025 г. социальных пенсий». |
| 26. | Указ Президента Российской Федерации от 29 декабря 2024 г. № 1125 «О некоторых вопросах, связанных с установлением выплат лицам, осуществляющим уход за детьми-инвалидами, инвалидами с детства I группы и другими нетрудоспособными гражданами» (далее – Указ № 1125). |
| 27. | Статья 17 Федерального закона № 400-ФЗ и статья 18 Федерального закона от 15 декабря 2001 г. № 166-ФЗ «О государственном пенсионном обеспечении в Российской Федерации». |

Гражданам, которым пенсия назначена до 1 января 2025 года, перерасчет фиксированной выплаты и пенсии по государственному пенсионному обеспечению в связи с установлением надбавки на уход производится не позднее 1 апреля 2025 года²⁸. Перерасчет осуществлен Фондом автоматически без истребования от пенсионера заявления.

Согласно Указу № 1125 право на получение компенсационных выплат, предусмотренных ранее Указом № 1455, неработающим трудоспособным лицам, осуществляющим уход за престарелым, нуждающимся по заключению лечебного учреждения в постороннем уходе, сохраняется до назначения дополнительного повышения фиксированной выплаты или надбавки на уход к государственной пенсии.

1.3.5. С 2025 года согласно Указу № 1125 ежемесячную выплату в размере 10,00 тыс. рублей стали получать все трудоспособные лица, осуществляющие уход за детьми-инвалидами и инвалидами с детства I группы²⁹, независимо от категории лица, осуществляющего уход (ранее выплату в размере 10,00 тыс. рублей получали родители (усыновители) или опекуны (попечители), другим категориям ухаживающих предусматривалось 1 200 рублей). Размер ежемесячной выплаты с 2025 года ежегодно увеличивается с 1 февраля исходя из индекса роста потребительских цен за предыдущий год.

Указанная выплата устанавливается при наличии обязательства по обеспечению ухода, необходимого для ребенка-инвалида в возрасте до 18 лет или инвалида с детства I группы продолжительностью не менее 14 часов в неделю. Фонд проводит мониторинг качества и объема предоставляемого ухода путем проведения не реже одного раза в полгода опросов, в том числе посредством федеральной государственной информационной системы «Единый портал государственных и муниципальных услуг (функций)»³⁰.

1.3.6. Государственные пособия, размер МСК и иные социальные выплаты (в том числе ЕДВ) проиндексированы с 1 февраля 2025 года на 9,5 %³¹ при предусмотренном Федеральным законом № 423-ФЗ размере индексации – 7,3 % (рисунки 2–4).

28. Статья 6 Федерального закона от 8 августа 2024 г. № 313-ФЗ «О внесении изменений в отдельные законодательные акты Российской Федерации».

29. Указ Президента Российской Федерации от 26 февраля 2013 г. № 175 «О ежемесячных выплатах лицам, осуществляющим уход за детьми-инвалидами и инвалидами с детства I группы» (далее – Указ № 175).

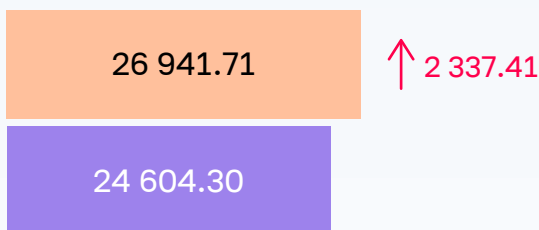
30. Правилами осуществления ежемесячных выплат трудоспособным лицам, осуществляющим уход за детьми-инвалидами в возрасте до 18 лет или инвалидами с детства I группы, утвержденные постановлением Правительства от 2 мая 2013 г. № 397 в редакции постановления Правительства от 9 апреля 2025 г. № 472.

31. Постановление Правительства от 23 января 2025 г. № 33 «Об утверждении коэффициента индексации выплат, пособий и компенсаций в 2025 году».

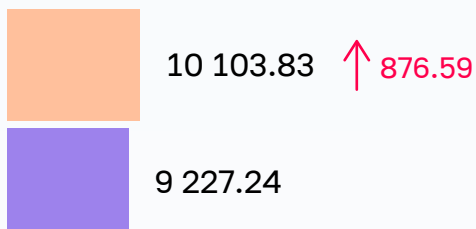
Размеры государственных пособий в связи с рождением ребенка

руб.

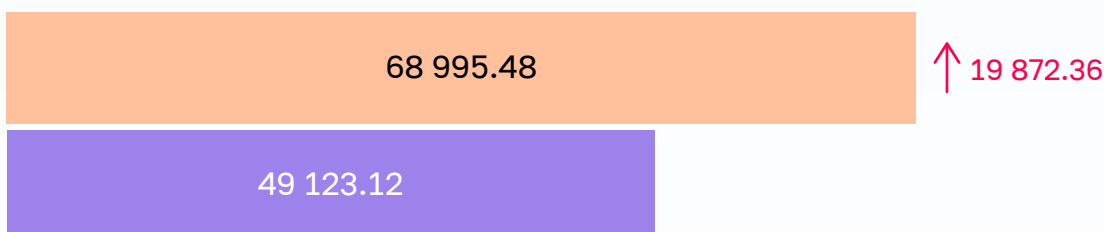
Единовременное пособие
при рождении ребенка



Минимальный размер пособия по уходу за ребенком
до достижения им возраста полутора лет



Максимальный размер пособия по уходу за ребенком
до достижения им возраста полутора лет



● На 1 февраля 2025 г. (на 9.5 %)

● На 1 февраля 2024 г. (на 7.4 %)

Предельный размер пособия по беременности и родам при продолжительности отпуска по беременности и родам 140 календарных дней составляет 794,36 тыс. рублей (в 2024 году – 565,56 тыс. рублей)³².

32. МРОТ на 2025 год установлен в размере 22 440 рублей (Федеральный закон от 19 июня 2000 г. № 82-ФЗ «О минимальном размере оплаты труда» в редакции Федерального закона от 29 октября 2024 г. № 365-ФЗ).

Рисунок 3

Размеры страховых выплат по страхованию от НСПиПЗ

руб.

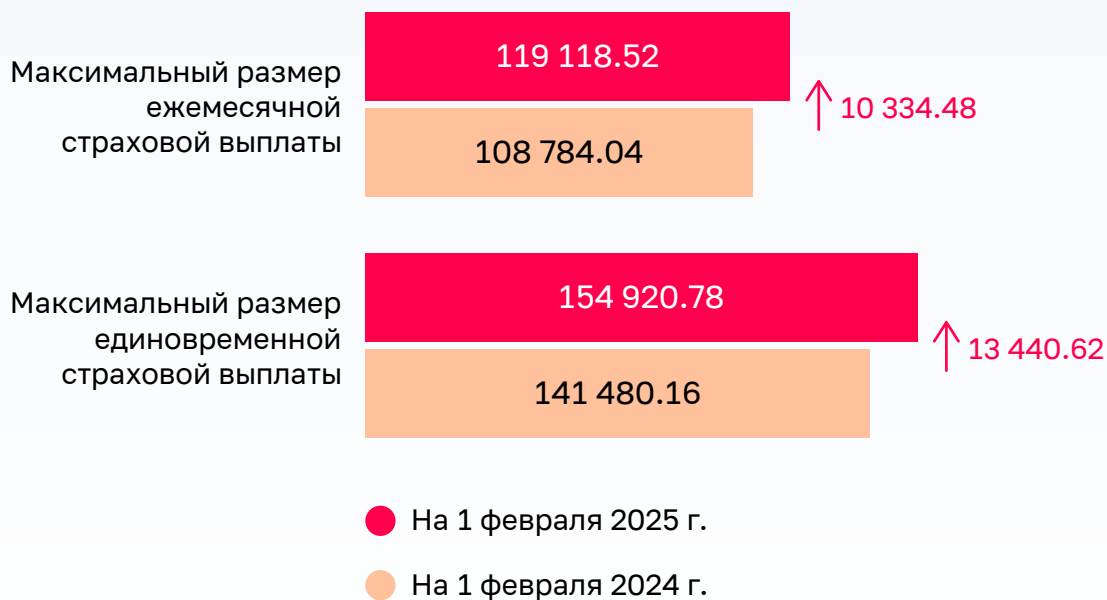
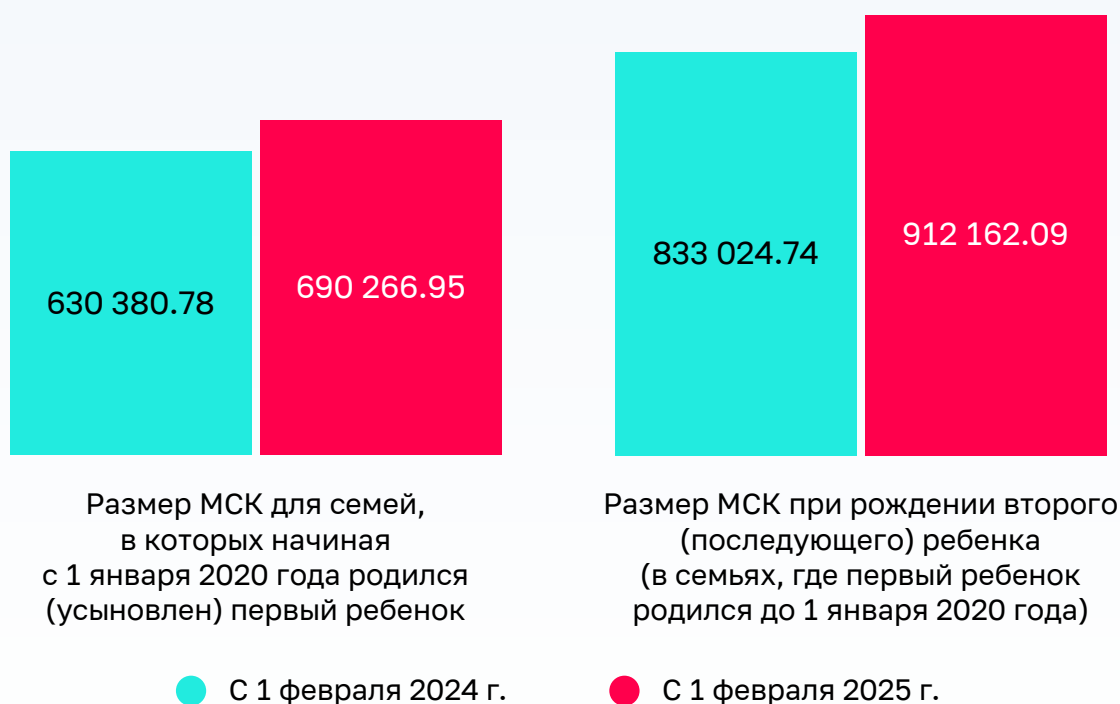


Рисунок 4

Размер МСК

руб.



С 7 июня 2025 года с 10 до 5 дней сокращен срок принятия решений рассмотрения территориальным органом Фонда заявления о распоряжении средствами (частью средств) МСК, поданного со всеми необходимыми документами³³.

1.3.7. В 2025 году Фонд вправе использовать средства страхования от НСПиПЗ до 3 000,00 млн рублей на строительство многопрофильных социально-реабилитационных центров и до 3 000,00 млн рублей – на СКЛ, медицинскую реабилитацию и проезд к месту лечения и обратно ветеранов боевых действий в подведомственных Фонду федеральных бюджетных учреждениях – центрах реабилитации (далее – центр)³⁴. Данные услуги предоставляются по установленным Правительством правилам³⁵.

1.3.8. Расширено число участников реализуемого с 2022 года пилотного проекта по отработке механизма предоставления услуг по комплексной реабилитации и абилитации детей-инвалидов с использованием ЭС. Наряду со Свердловской, Тюменской и Рязанской областями в пилотный проект включены Удмуртская Республика, Московской область и Ханты-Мансийский автономный округ – Югра³⁶.

1.3.9. В целях государственной поддержки формирования долгосрочных сбережений в 2025 году из бюджета Фонда предусмотрена возможность предоставления в федеральный бюджет иного трансферта по установленному Правительством порядку и правилам расчета объема доли резерва Фонда по ОПС, которая может быть направлена на осуществление государственной поддержки формирования долгосрочных сбережений в 2025 году³⁷.

33. Федеральный закон № 256-ФЗ в редакции Федерального закона от 7 июня 2025 г. № 131-ФЗ.

34. Согласно части 10 статьи 7 Федерального закона № 423-ФЗ к данным лицам отнесены военнослужащие, проходившие военную службу в Вооруженных Силах РФ, лиц, находившиеся на военной службе в войсках национальной гвардии РФ, в воинских формированиях и органах, указанных в пункте 6 статьи 1 Федерального закона от 31 мая 1996 г. № 61-ФЗ «Об обороне», граждане, призванные на военную службу по мобилизации или заключившие контракт в соответствии с пунктом 7 статьи 38 Федерального закона от 28 марта 1998 г. № 53-ФЗ «О воинской обязанности и военной службе» либо контракт о добровольном содействии в выполнении задач, возложенных на ВС РФ или войска национальной гвардии РФ, в период участия в СВО на территориях Украины, ДНР, ЛНР, Запорожской и Херсонской областей или в ходе вооруженной провокации на Государственной границе РФ и приграничных территориях субъектов РФ, прилегающих к районам проведения СВО на территориях Украины, ДНР и ЛНР, а также лиц, указанных в подпунктах 2.2-2.4 пункта 1 статьи 3 Федерального закона от 12 января 1995 г. № 5-ФЗ «О ветеранах».

35. Правила предоставления и оплаты услуг по санаторно-курортному лечению, медицинской реабилитации лиц, указанных в части 10 статьи 7 Федерального закона «О бюджете Фонда пенсионного и социального страхования Российской Федерации на 2025 год и на плановый период 2026 и 2027 годов», в центрах реабилитации Фонда, утвержденные постановлением Правительства от 28 декабря 2024 г. № 1960, Порядок оплаты проезда лиц, указанных в пункте 1 Правил предоставления и оплаты услуг по санаторно-курортному лечению, медицинской реабилитации лиц, указанных в части 10 статьи 7 Федерального закона «О бюджете Фонда пенсионного и социального страхования Российской Федерации на 2025 год и на плановый период 2026 и 2027 годов», в центрах реабилитации Фонда, утвержденные постановлением Правительства от 28 декабря 2024 г. № 1960, к месту прохождения санаторно-курортного лечения, медицинской реабилитации в центрах реабилитации Фонда пенсионного и социального страхования Российской Федерации и обратно, утвержденный приказом СФР от 24 февраля 2025 г. № 206.

36. Правила реализации пилотного проекта по оказанию услуг по комплексной реабилитации и абилитации детей-инвалидов, утвержденные постановлением Правительства от 17 декабря 2021 г. № 2339, в редакции постановления Правительства от 28 ноября 2024 г. № 1660.

37. Правила предоставления иных межбюджетных трансфертов из бюджета Фонда пенсионного и социального страхования Российской Федерации федеральному бюджету в целях государственной поддержки формирования долгосрочных сбережений, установленные постановлением Правительства от 20 декабря 2024 г. № 1837.

1.3.10. С 1 января 2025 года из механизмов обеспечения ТСП исключена компенсация расходов инвалидов (ветеранов) за самостоятельно приобретенное ими ТСП. Обеспечение ТСП осуществляется двумя способами – в натуральном виде через государственную закупку и путем формирования ЭС³⁸.

Новые выплаты и полномочия Фонда с 2025 года

1.3.11. В связи с 80-й годовщиной Победы в Великой Отечественной войне 1941-1945 годов ветеранам, а также инвалидам Великой Отечественной войны и некоторым иным категориям граждан осуществлена единовременная выплата (80,00 тыс. рублей или 55,00 тыс. рублей в зависимости от категории получателя)³⁹.

1.3.12. В рамках национального проекта «Кадры», предусмотренного Указом Президента Российской Федерации от 7 мая 2024 г. № 309 «О национальных целях развития Российской Федерации на период до 2030 года и на перспективу до 2036 года», в бюджете Фонда на 2025 год за счет средств федерального бюджета предусмотрены расходы в объеме по 500,00 млн рублей на предоставление субсидий на:

- государственную поддержку стимулирования найма отдельных категорий граждан;
- государственную поддержку трудоустройства работников из другой местности или других территорий (субсидий бюджетным, автономным учреждениям и иным некоммерческим организациям);
- на создание (оборудование) рабочих мест для трудоустройства инвалидов.

В целях установления порядка и условий предоставления указанных субсидий постановление Правительства от 25 октября 2023 г. № 1780, которым утверждены правила предоставления из бюджетов бюджетной системы Российской Федерации субсидий, в том числе грантов в форме субсидий, юридическим лицам, ИП, а также физическим лицам-производителям товаров, работ, услуг, дополнено нормой, предусматривающей, что с 2025 года положения указанного постановления Правительства и утвержденные им правила применяются в отношении субсидий, предоставляемых из бюджетов государственных внебюджетных фондов.

До 1 января 2027 года решения о порядке предоставления субсидий принимаются в форме правовых актов государственных внебюджетных фондов⁴⁰.

38. Федеральный закон от 24 ноября 1995 г. № 181-ФЗ «О социальной защите инвалидов в Российской Федерации» и Федеральный закон от 12 января 1995 г. № 5-ФЗ «О ветеранах» в редакции Федерального закона № 367-ФЗ.

39. Указ Президента Российской Федерации от 15 января 2025 г. № 15 «О единовременной выплате некоторым категориям граждан Российской Федерации в связи с 80-й годовщиной Победы в Великой Отечественной войне 1941-1945 годов», Правила осуществления единовременной выплаты некоторым категориям граждан Российской Федерации в связи с 80-й годовщиной Победы в Великой Отечественной войне 1941-1945 годов, утвержденные постановлением Правительства от 20 марта 2025 г. № 337.

40. Постановление № 1780 в редакции постановления Правительства от 11 ноября 2024 г. № 1528.

В соответствии с приказом СФР № 2714⁴¹ субсидия на государственную поддержку стимулирования найма отдельных категорий граждан предоставляется в целях частичной компенсации затрат работодателя на выплату заработной платы работникам из числа ветеранов боевых действий, принимавших участие (содействовавших выполнению задач) в специальной военной операции (далее – СВО), членов семей лиц, погибших (умерших) при выполнении задач в ходе СВО (боевых действий), лиц, признанных инвалидами, граждан, уволенных с военной службы, и членов их семей, лиц, освобожденных из учреждений, исполняющих наказание в виде лишения свободы, и ищущих работу в течение одного года с даты освобождения, одиноких и многодетных родителей, усыновителей, опекунов (попечителей), воспитывающих несовершеннолетних детей, детей-инвалидов.

Согласно приказу СФР № 2713⁴² субсидия на государственную поддержку трудоустройства работников из другой местности предоставляется в целях частичной компенсации затрат работодателя на выплату заработной платы работникам из числа трудоустроенных граждан Российской Федерации, переехавших для трудоустройства у работодателя, включенного в перечни организаций и перечни приоритетных отраслей экономики, утверждаемых органами государственной власти субъектов Российской Федерации. Кроме того, субсидия предоставляется в отношении востребованных профессий (должностей, специальностей), включенных в перечни субъектов Российской Федерации.

Приказом СФР № 2712⁴³ определено, что субсидия на создание (оборудование) рабочих мест для трудоустройства инвалидов предоставляется юридическим лицам и ИП на оборудование рабочих мест для трудоустройства инвалидов I и II групп, ветеранов боевых действий, имеющих инвалидность в целях частичного возмещения расходов на приобретение оборудования для оснащения специальных рабочих мест по профилю основного заболевания в соответствии с индивидуальной программой реабилитации или абилитации инвалида (далее – ИПРА), на монтаж и установку приобретенного оборудования, на оборудование рабочих мест по месту проживания (надомный труд), если характер работы рекомендован ИПРА при условии оформления надомного труда в соответствии с Трудовым кодексом Российской Федерации. Размер субсидии на оборудование одного рабочего места не может превышать 200,00 тыс. рублей.

-
41. Приказ СФР от 29 декабря 2024 г. № 2714 «Об утверждении Решения о порядке предоставления субсидии на государственную поддержку стимулирования найма отдельных категорий граждан» (далее – приказ СФР № 2714).
42. Приказ СФР от 29 декабря 2024 г. № 2713 «Об утверждении Решения о порядке предоставления субсидии на государственную поддержку трудоустройства работников из другой местности или других территорий» (далее – приказ СФР № 2713).
43. Приказ СФР от 29 декабря 2024 г. № 2712 «Об утверждении Решения о порядке предоставления субсидий в целях создания (оборудования) рабочих мест для трудоустройства инвалидов» (далее – приказ СФР № 2712).

1.4. Изменения в организации исполнения Фондом государственных гарантий и иных полномочий, а также положений Федерального закона № 423-ФЗ

1.4.1. Изменился порядок выплаты социального пособия на погребение. С 2025 года в случае смерти работающего гражданина пособие выплачивается Фондом (ранее выплачивалось работодателем с последующим возмещением Фондом расходов («зачетный механизм»))⁴⁴.

Заявление о назначении пособия на погребение, финансируемое за счет средств бюджета субъекта Российской Федерации, в случаях, если умерший на день смерти не подлежал социальному страхованию на случай ВНиМ, и не являлся пенсионером, а также в случае рождения мертвого ребенка по истечении 154 дней беременности, подается в территориальный орган Фонда по месту жительства умершего.

Территориальный орган Фонда для подтверждения права на получение пособия обеспечивает получение в порядке межведомственного электронного взаимодействия необходимых сведений⁴⁵ и для принятия решения о назначении и выплате пособия направляет принятое заявление, сведения о государственной регистрации смерти и подтверждение права заявителя на получение пособия в орган социальной защиты населения в течение одного рабочего дня со дня поступления заявления. Выплата пособия на погребение в данном случае продолжает осуществляться органом социальной защиты населения.

1.4.2. С 2025 года ЕДВ ветеранам боевых действий предоставляется Фондом «проактивно» на основании сведений об оформлении соответствующего удостоверения, полученных от федеральных органов исполнительной власти, иных федеральных государственных органов, выдающих данное удостоверение⁴⁶.

Анализ исполнения бюджета СФР за январь – июнь 2025 года, текстовых статей Федерального закона № 423-ФЗ, а также информации СФР и ФНС России показал следующее.

44. Федеральный закон от 12 января 1996 г. № 8-ФЗ «О погребении и похоронном деле» в редакции Федерального закона от 25 декабря 2023 г. № 635-ФЗ.

45. Приложение № 3 к единому стандарту предоставления государственной услуги по назначению социального пособия на погребение, утвержденному постановлением Правительства от 20 июня 2024 г. № 830.

46. Порядок осуществления ежемесячной денежной выплаты отдельным категориям граждан в Российской Федерации, утвержденный приказом Минтруда России от 22 января 2015 г. № 35н, в редакции приказа Минтруда России от 9 октября 2024 г. № 529н.

2. Исполнение доходов бюджета Социального фонда России

2.1. Федеральным законом № 423-ФЗ на 2025 год доходы утверждены в объеме 16 623 906,69 млн рублей, что на 604 568,70 млн рублей (на 3,8 %) больше объема доходов, утвержденного законом о бюджете Фонда на 2024 год⁴⁷ (16 019 337,99 млн рублей).

За январь – июнь 2025 года в бюджет Фонда поступило на 6,8 % больше доходов, чем за аналогичный период 2024 года (таблица 2). Рост доходов обусловлен в основном поступлениями СВ.

Таблица 2. Доходы в разрезе разделов бюджетной классификации

Наименование показателя	Исполнено за I полугодие 2024 года (млн руб.)	% к годовому объему	Утверждено на 2025 год ФЗ № 423-ФЗ (млн руб.)	Исполнено за I полугодие 2025 года (млн руб.)	% к годовому объему	I полугодие 2025 г./ I полугодие 2024 г. (млн руб.)	I полугодие 2025 г./ I полугодие 2024 г. (%)
Исполнено, всего	7 376 359,53	46,0	16 623 906,69	7 876 292,70	47,4	499 933,17	106,8
в том числе:							
СВ на обязательное социальное страхование (1 02)	5 114 489,77	50,7	11 972 697,56	5 654 681,68	47,2	540 191,91	110,6
Налоги на совокупный доход (1 05)	-0,15	в 4 раза	- 1,13	0,015	1,3	0,165	
Задолженности и перерасчеты по отмененным налогам, сборам и иным обязательным платежам (1 09)	4,47	в 4,3 раза	- 4,90	1,61		-2,86	36,0
Доходы от использования имущества, находящегося в государственной и муниципальной собственности (1 11)	37 622,70	41,7	75 019,90	52 196,50	69,6	14 573,8	138,7

47. Федеральный закон от 27 ноября 2023 г. № 542-ФЗ «О бюджете Фонда пенсионного и социального страхования Российской Федерации на 2024 год и на плановый период 2025 и 2026 годов» (далее – Федеральный закон № 542-ФЗ).

Наименование показателя	Исполнено за I полугодие 2024 года (млн руб.)	% к годовому объему	Утверждено на 2025 год ФЗ № 423-ФЗ (млн руб.)	Исполнено за I полугодие 2025 года (млн руб.)	% к годовому объему	I полугодие 2025 г./ I полугодие 2024 г. (млн руб.)	I полугодие 2025 г./ I полугодие 2024 г. (%)
Доходы от оказания платных услуг и компенсации затрат государства (1 13)	5 582,10	в 234,3 раза	2 216,61	8 470,82	в 3,8 раза	2 888,72	в 1,5 раза
Доходы от продажи материальных и нематериальных активов (1 14)	104,16	82,5	1,84	1,77	96,1	-102,39	1,7
Штрафы, санкции, возмещение ущерба (1 16)	23 622,88	в 3,1 раза	11 753,85	17 019,37	144,8	-6 603,51	72,0
Прочие неналоговые доходы (1 17)	189,00	58,3	328,30	19,53	5,9	-169,47	10,3
Безвозмездные поступления (2 00)	2 194 744,60	37,6	4 561 894,68	2 143 901,44	47,0	-50 843,16	97,7
Безвозмездные поступления от нерезидентов (2 01)	1 530,87	75,0	3 435,21	1 769,89	51,5	239,02	115,6
Безвозмездные поступления от других бюджетов бюджетной системы Российской Федерации (2 02)	2 189 672,40	37,5	4 550 962,29	2 138 010,54	47,0	-51 661,86	97,6
Безвозмездные поступления от негосударственных организаций (2 04)	5 614,64	72,7	7 449,44	6 518,45	87,5	903,81	116,1

Наименование показателя	Исполнено за I полугодие 2024 года (млн руб.)	% к годовому объему	Утверждено на 2025 год ФЗ № 423-ФЗ (млн руб.)	Исполнено за I полугодие 2025 года (млн руб.)	% к годовому объему	I полугодие 2025 г./ I полугодие 2024 г. (млн руб.)	I полугодие 2025 г./ I полугодие 2024 г. (%)
Перечисления для осуществления возврата (зачета) излишне уплаченных или излишне взысканных сумм налогов, сборов и иных платежей, а также сумм процентов за несвоевременное осуществление такого возврата и процентов, начисленных на излишне взысканные суммы (2 08)	-0,36			0,062		0,422	
Доходы от возврата остатков субсидий, субвенций и иных трансфертов, имеющих целевое назначение, прошлых лет (2 18)	179,01		47,73	253,24	в 5,3 раза	74,23	141,5
Возврат остатков субсидий, субвенций и иных трансфертов, имеющих целевое назначение, прошлых лет (2 19)	-2 251,96			-2 650,61		-398,65	

Основная доля доходов (70,2 %) – доходы, главным администратором которых является ФНС России (глава 182). Данные доходы составили 5 527 187,99 млн рублей и по сравнению с аналогичным периодом 2024 года выросли на 524 508,50 млн рублей (на 10,5 %)⁴⁸.

48. За 6 месяцев 2024 года по главе 182 поступило 5 002 679,49 млн рублей (67,8 % доходов Фонда).

2.2. Поступления СВ в целом по трем видам обязательного социального страхования по сравнению с аналогичным периодом 2024 года выросли на 540 191,91 млн рублей (на 10,6 %) и составили в отчетном периоде 5 654 681,68 млн рублей⁴⁹ (таблица 2). Годовой прогнозный план по данным СВ выполнен на 47,2 %, что на 3,5 процентного пункта ниже, чем в этом же периоде 2024 года.

Таблица 3. Поступления страховых взносов

Страховые взносы	Утвержденный годовой показатель на 2024 год (млн руб.)	Исполнено за I полугодие 2024 г.		Утвержденный годовой показатель на 2025 год (млн руб.)	Исполнено за I полугодие 2025 г.		I полугодие 2025 г./ I полугодие 2024 г.	
		зачислено в доход (млн руб.)	% годового объема		зачислено в доход (млн руб.)	% годового объема	млн руб.	%
На ОПС	8 807 492,78	4 463 600,37	50,7	10 445 033,06	4 927 687,90	47,2	464 087,53	110,4
На страхование на случай ВНИМ	1 038 040,53	522 527,10	50,3	1 232 972,50	577 156,58	46,8	54 629,48	110,5
На страхование от НСПиПЗ	219 271, 95	120 473,66	54,9	277 601,97	142 276,19	51,3	21 802,53	118,1
СВ, уплачиваемые организациями, использующими труд членов летных экипажей воздушных судов гражданской авиации на выплату ежемесячной доплаты к пенсии	10 416,64	5 436,35	52,2	11 581,84	5 383,32	46,5	-53,03	99,0
СВ, уплачиваемые организациями угольной промышленности на выплату ежемесячной доплаты к пенсии	4 221,87	2 452,28	58,1	5 503,36	2 177,69	39,6	-274,59	88,8

49. С учетом страховых взносов, уплачиваемых организациями, использующими труд членов летных экипажей воздушных судов гражданской авиации на выплату ежемесячной доплаты к пенсии и уплачиваемых организациями угольной промышленности на выплату ежемесячной доплаты к пенсии.

Самое низкое исполнение прогнозного годового плана в II квартале 2025 года наблюдается по СВ на ОПС, уплачиваемым ИП в фиксированном размере с дохода, превышающего 300,00 тыс. рублей (6,3 %), на страхование на случай ВНиМ, уплачиваемым лицами, добровольно вступившими в правоотношения по данному виду социального страхования (4,9 %), по дополнительным СВ на накопительную пенсию и взносам работодателя в пользу застрахованных лиц, уплачивающих дополнительные СВ на накопительную пенсию (16,9 %), а также по СВ на социальное страхование на случай ВНиМ, уплачиваемым плательщиками, производящими выплаты и иные вознаграждения в пользу прокуроров, сотрудников Следственного комитета, судей федеральных судов, мировых судей, с указанных выплат (39,4 %).

Самое высокое исполнение – по СВ, предусмотренным законодательством о налогах и сборах, уплачиваемые отдельными категориями плательщиков СВ в совокупном фиксированном размере, в части ОПС (105,2 %), по СВ на ОПС, уплачиваемым лицами, добровольно вступившими в правоотношения по ОПС в целях уплаты СВ на выплату страховых пенсий (61,1 %). За 2024 год число таких лиц увеличилось в 1,4 раза (на 1 января 2025 года – 419,02 тыс. человек, на 1 января 2024 года – 303,15 тыс. человек).

Согласно отчету ФНС России ф. 4-НМ⁵⁰, совокупная задолженность по СВ, уплачиваемым по единому тарифу⁵¹, на 1 июня 2025 года составила 355 346,33 млн рублей, увеличившись за пять месяцев 2025 года на 68 057,97 млн рублей, или на 23,7 % (на 1 января 2025 года – 287 288,36 млн рублей).

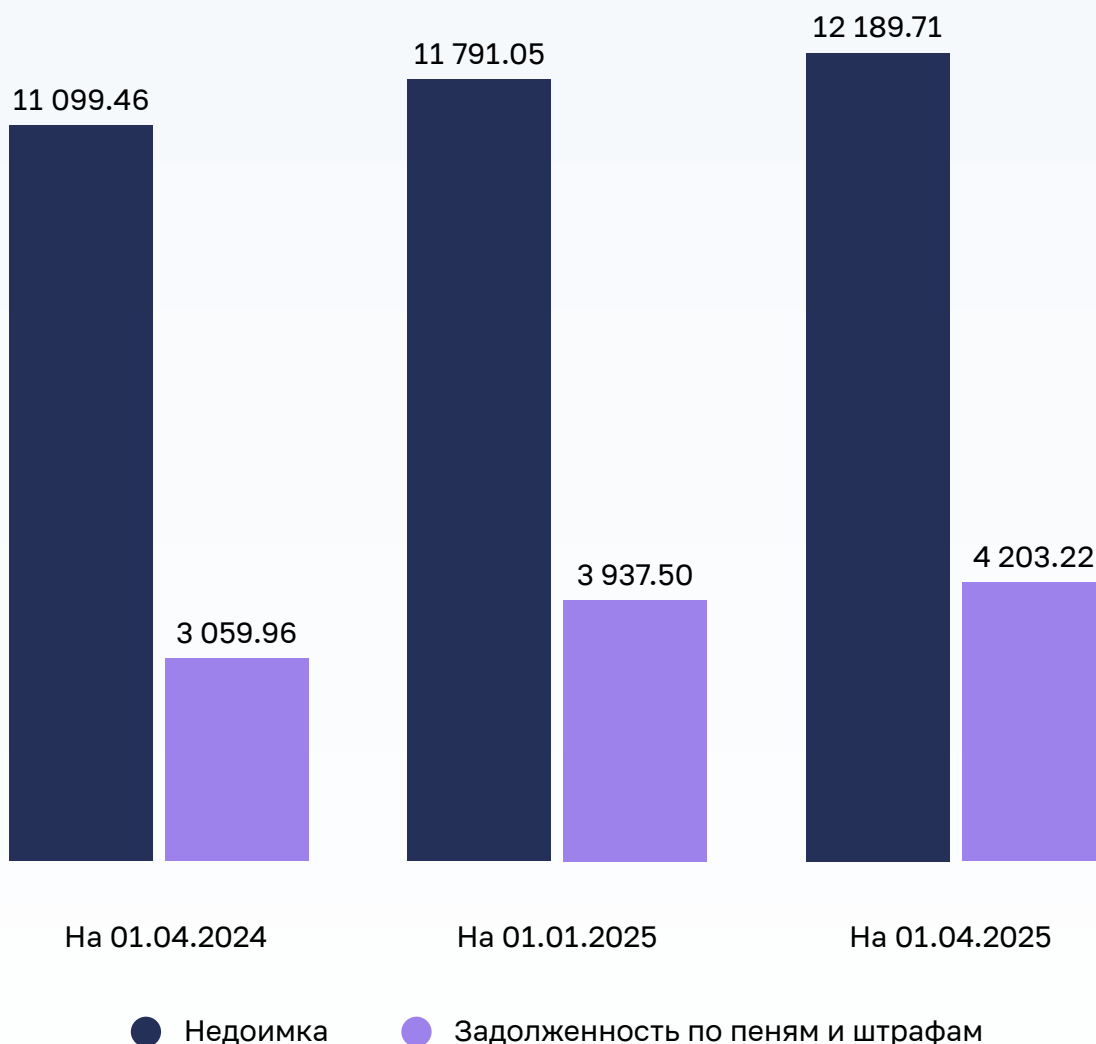
2.3. По администрируемым Фондом СВ по страхованию от НСПиПЗ совокупный объем задолженности (по имеющимся у Фонда данным)⁵² за I квартал 2025 года увеличился на 664,38 млн рублей (на 4,2 %) и составил 16 392,93 млн рублей. В аналогичном периоде 2024 года наблюдалось снижение задолженности на 194,81 млн рублей, или на 1,4 %⁵³ (рисунок 5).

-
- | | |
|-----|---|
| 50. | Отчет ФНС России ф. 4-НМ «Отчет о задолженности по налогам и сборам, страховым взносам, пеням, налоговым санкциям и процентам в бюджетную систему Российской Федерации» (далее – отчет ф. 4-НМ). |
| 51. | По трем видам обязательного социального страхования (ОПС, на случай ВНиМ и ОМС). |
| 52. | Информация СФР о состоянии недоимки по страховым взносам на обязательное социальное страхование от НСПиПЗ, задолженности по пеням и штрафам, принятых мерах по их взысканию, предоставленных отсрочках (рассрочках), суммах реструктурированных платежей на 1 апреля 2025 года. |
| 53. | Совокупная задолженность на 1 января 2024 года составила 14 354,32 млн рублей, на 1 апреля 2024 года – 14 159,42 млн рублей, снижение с начала года – 194,81 млн рублей (1,4 %). |

Рисунок 5

Динамика совокупной задолженности по СВ по страхованию от НСПиПЗ

млн руб.

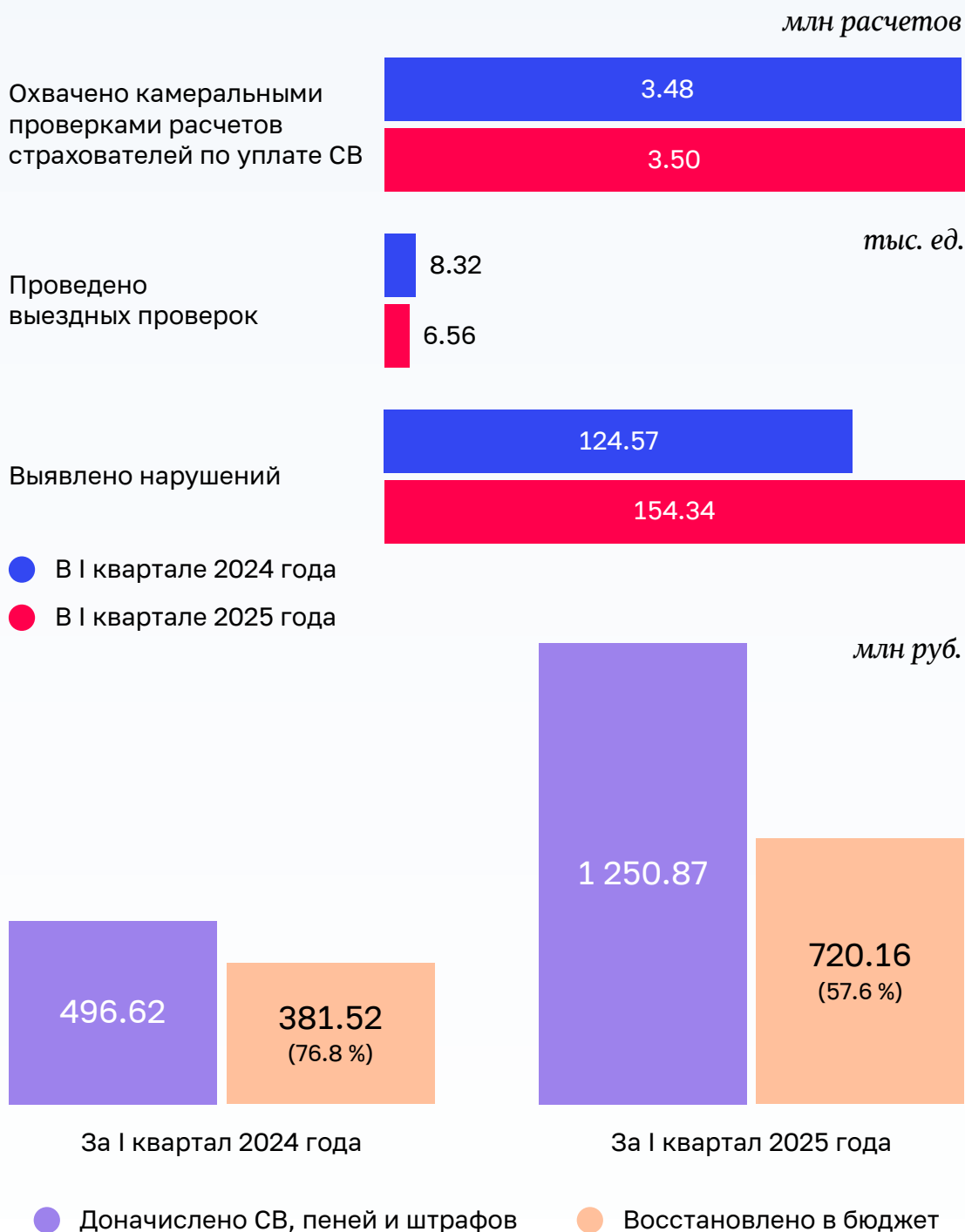


В результате принятых мер по взысканию задолженности⁵⁴ за I квартал 2025 года обеспечено поступление СВ по страхованию от НСПиПЗ в объеме 3 267,86 млн рублей (за аналогичный период 2024 года – 2 276,68 млн рублей). По результатам проведенных Фондом камеральных и выездных проверок за правильностью исчисления, своевременностью и полнотой уплаты СВ по страхованию от НСПиПЗ в бюджет Фонда поступило 720,16 млн рублей, или 57,6 % доначисленных сумм (рисунок 6).

54. Направление страхователям-должникам требований, инкассовых поручений в банки для взыскания в бесспорном порядке, вынесение постановлений о взыскании за счет имущества страхователей, направление судебных исков.

Рисунок 6

Результаты деятельности Фонда по контролю за правильностью исчисления, своевременностью и полнотой уплаты (перечисления) СВ по страхованию от НСПиПЗ



2.4. В части накопительной составляющей доходы за январь – июнь 2025 года составили 55 482,45 млн рублей (80,6 % годового объема), что на 15 821,93 млн рублей (на 39,9 %) больше, чем в аналогичном периоде 2024 года (39 660,52 млн рублей). В составе данных доходов 38,7 % (21 453,34 млн рублей) – доходы от инвестирования СПН, перечисленные в Фонд управляющими компаниями (далее – УК), и 11,5 % (6 394,11 млн рублей) – СПН, поступившие в бюджет Фонда от НПФ для перечисления их в УК или государственную управляющую компанию – государственную корпорацию развития «ВЭБ.РФ» (далее – ГУК).

Дополнительные СВ на накопительную пенсию, уплачиваемые застрахованными лицами в соответствии с Федеральным законом № 56-ФЗ⁵⁵ и взносы работодателя в пользу застрахованных лиц, уплачиваемых дополнительные СВ на накопительную пенсию (далее – ДСВ), поступили в объеме 91,41 млн рублей (16,9 % годового прогнозируемого объема), что на 43,6 % меньше поступлений в аналогичном периоде 2024 года (162,12 млн рублей). Поступления данных СВ снижается ежегодно, что обусловлено уменьшением числа застрахованных лиц, добровольно уплачивающих ДСВ, а также имеющих право на государственную поддержку формирования пенсионных накоплений (софинансирование) в связи с истечением 10 летнего срока получения софинансирования и с прекращением уплаты работодателями взносов в пользу застрахованных лиц. Так, в 2024 году ДСВ уплатили 46,19 тыс. человек, или 0,3 % общего числа граждан, вступивших в правоотношения по ОПС в целях уплаты ДСВ⁵⁶ (в 2023 году – 88,75 тыс. человек, или 0,6 %).

Поступления СПН от НПФ для перечисления их в УК или ГУК в I полугодии 2025 года по сравнению с аналогичным периодом 2024 годом увеличились на 794,23 млн рублей (на 12,4 %), что связано с увеличением на 2,72 тыс. человек (на 4 %) числа застрахованных лиц, сменивших НПФ в качестве страховщика по ОПС на Фонд.

55. Федеральный закон от 30 апреля 2008 г. № 56-ФЗ «О дополнительных страховых взносах на накопительную пенсию и государственной поддержке формирования пенсионных накоплений» (далее – Федеральный закон № 56-ФЗ).

56. По состоянию на 1 января 2025 года число граждан, добровольно вступивших в правоотношения по ОПС в целях уплаты ДСВ, составило 15 946,16 тыс. человек (на 1 января 2024 года – 15 946,10 тыс. человек).

2.5. По сравнению с аналогичным периодом 2024 года на 14 573,80 млн рублей (38,7 %) выросли доходы от использования имущества, что связано с ростом доходов от инвестирования СПН (на 6 815,79 млн рублей, 46,6 %), доходов от инвестирования средств резерва по ОПС (на 8 054,58 млн рублей, 43 %).

Страховой резерв на начало 2025 года составил 217 304,76 млн рублей, увеличившись за 2024 год на 121 550,60 млн рублей (в 2,3 раза)⁵⁷, доходы от размещения временно свободных средств за I полугодие 2025 года составили 25,8 % прогнозного показателя и по сравнению с аналогичным периодом 2024 года снизились на 296,06 млн рублей (7 %).

2.6. Поступления доходов от штрафов, санкций и возмещений ущерба по сравнению с аналогичным периодом 2024 года уменьшились на 28 % (на 6 603,51 млн рублей) и составили на 1 июля 2025 года 17 019,37 млн рублей. Снижение связано с тем, что из доходов Фонда исключены денежные средства, полученные от обращения по решению суда в доход Российской Федерации имущества, в отношении которого не представлены в соответствии с законодательством Российской Федерации о противодействии коррупции доказательства его приобретения на законные доходы, конфискованные денежные средства, полученные в результате совершения коррупционных правонарушений, а также денежные средства от реализации конфискованного имущества, полученного в результате совершения коррупционных правонарушений⁵⁸. Данные доходы, администрируемые Федеральной службой судебных приставов, в I квартале 2024 года составляли 12 745,09 млн рублей.

В связи с нарушениями страхователями Федерального закона № 27-ФЗ⁵⁹ Фондом в I полугодии 2025 года принято 181,26 тыс. решений о привлечении страхователей к ответственности с выставлением финансовых санкций на сумму 422,85 млн рублей (за I полугодие 2024 года – 259,89 тыс. решений на сумму 737,55 млн рублей)⁶⁰. По результатам требований Фонда в бюджет СФР в 2025 году поступило 178,10 млн рублей (за I полугодие 2024 года – 247,06 млн рублей).

57. Страховой резерв на 1 января 2024 года составлял 95 754,16 млн рублей.

58. Статья 146 БК Российской Федерации в редакции Федерального закона от 13 июля 2024 г. № 177-ФЗ.

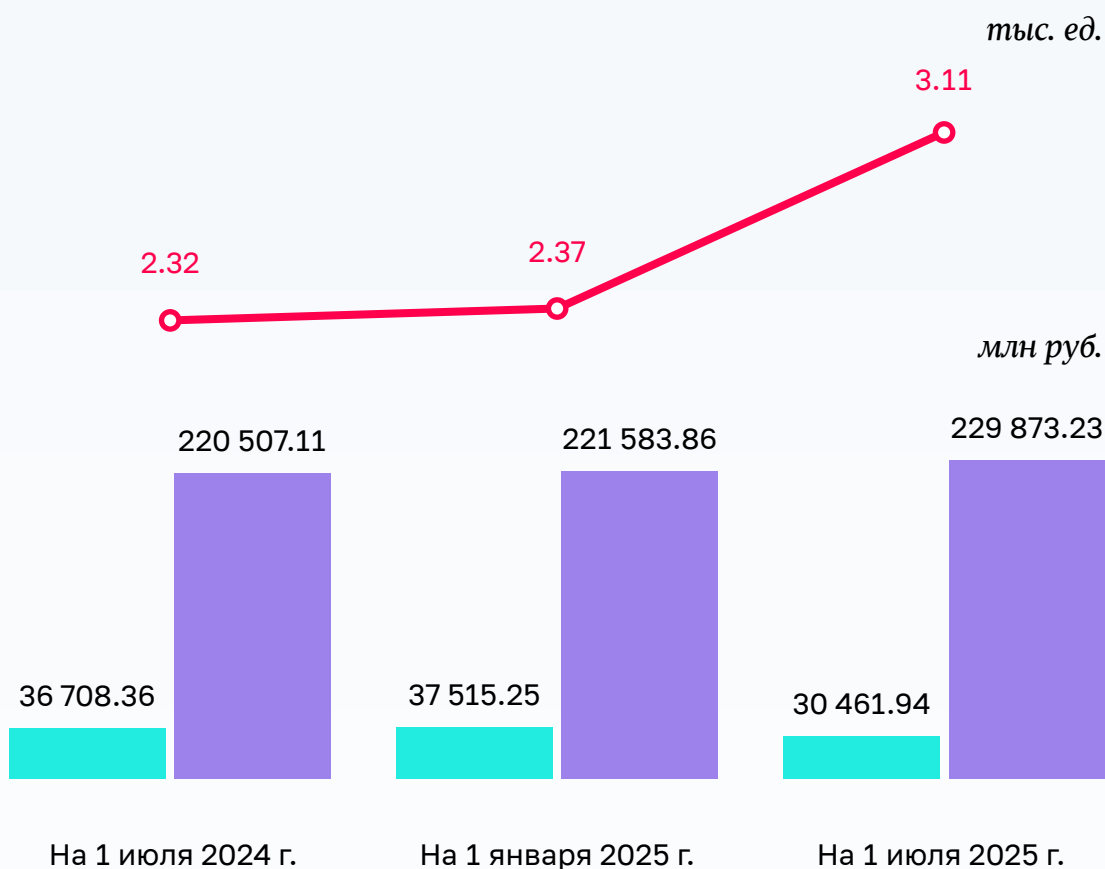
59. Федеральный закон от 1 апреля 1996 г. № 27-ФЗ «Об индивидуальном (персонифицированном) учете в системах обязательного пенсионного страхования и обязательного социального страхования» (далее – Федеральный закон № 27-ФЗ).

60. Непредставление в установленный срок либо представление ими неполных и (или) недостоверных сведений индивидуального (персонифицированного) учета, а также за несоблюдение порядка представления сведений.

2.7. Капитализированные платежи ликвидированных предприятий⁶¹ поступили в объеме 62,65 млн рублей (19,1 % прогнозируемого годового объема), что на 340,87 млн рублей (в 6,4 раза) меньше, чем за аналогичный период 2024 года (403,52 млн рублей, или 128,5 % годового объема). В целом объем капитализированных платежей, возможных к взысканию, за полгода 2025 года снизился на 7 053,31 млн рублей (на 18,8 %) (рисунок 7).

Рисунок 7

Задолженность страховщиков по капитализированным платежам



- Капитализированные платежи, возможные к взысканию
- Условно рассчитанная сумма платежей, не выплаченных подлежащими ликвидации юридическими лицами до завершения процедуры ликвидации и исключения из ЕГРЮЛ
- Число юридических лиц, находящихся в стадии ликвидации и не исключенных из ЕГРЮЛ

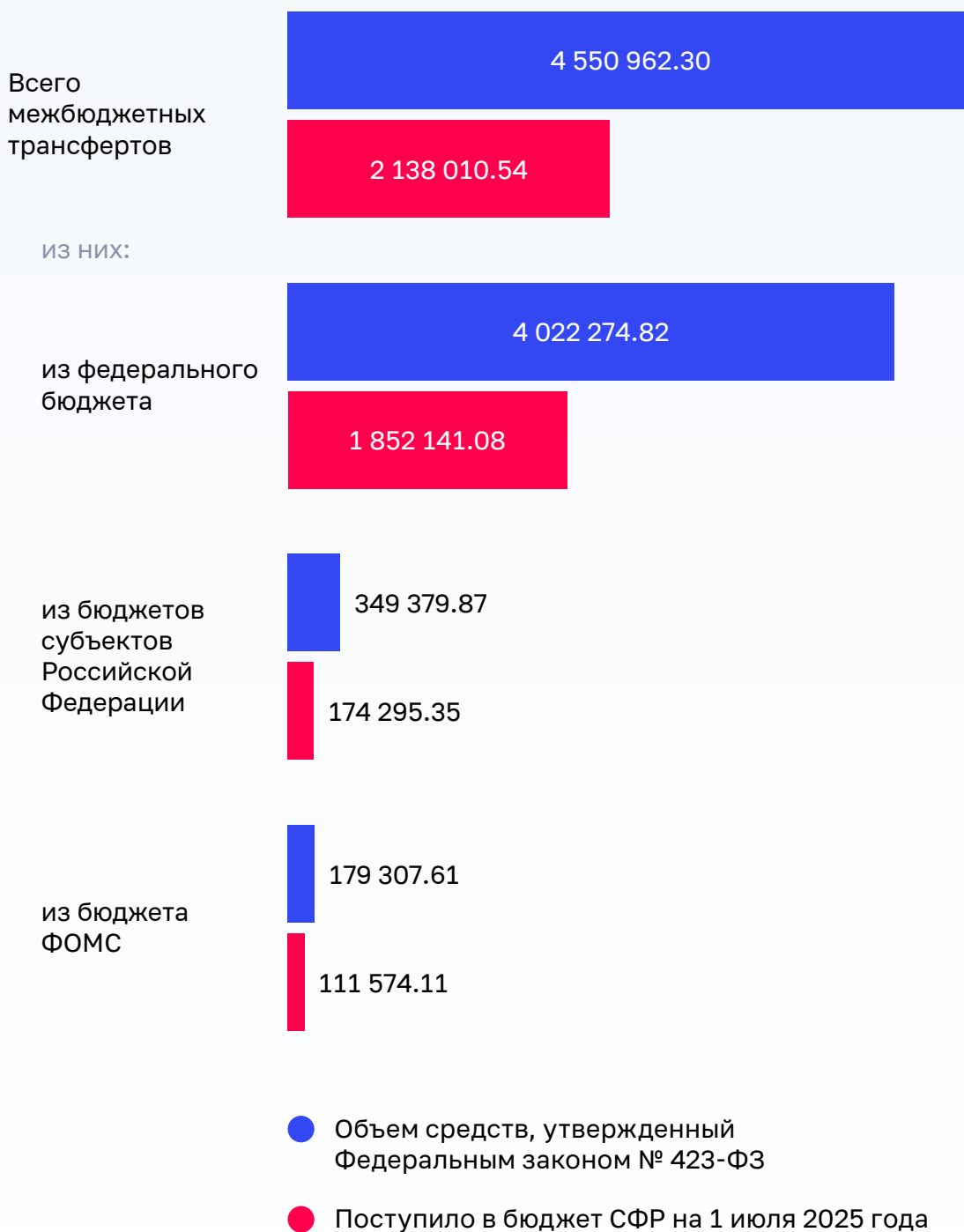
61. В соответствии с Федеральным законом № 125-ФЗ.

2.8. Из бюджетов бюджетной системы Российской Федерации поступило 2 138 010,54 млн рублей, или 47 % утвержденного Федеральным законом № 423-ФЗ годового объема (рисунок 8).

Рисунок 8

Структура трансфертов

млн руб.



По сравнению с аналогичным периодом 2024 года объем трансфертов в целом сократился на 51 661,86 млн рублей (на 2,4 %), в том числе из федерального бюджета – на 106 111,73 млн рублей (на 5,4 %) (таблица 4). Доля трансфертов из федерального бюджета в доходах Фонда снизилась 26,5 % в первом полугодии 2024 года до 23,5 % в первом полугодии 2025 года.

Таблица 4. Информация об отдельных трансфертах, поступивших из бюджетов бюджетной системы Российской Федерации в I полугодии 2025 года

Трансферт	Исполнено за I полугодие 2024 года (млн рублей)	Исполнение (% , раз)	Исполнено за I полугодие 2025 года (млн рублей)	Исполнение (% , раз)	I полугодие 2025 г./ I полугодие 2024 г. (млн рублей)	I полугодие 2025 г./ I полугодие 2024 г. (% , раз)
Из федерального бюджета, в том числе на обеспечение отдельных социальных обязательств:	1 958 252,81	36,09	1 852 141,08	46,05	-106 111,73	94,6
на предоставление ФСД	66 962,92	50,0	77 727,62	50,0	10 764,70	116,1
на осуществление ЕДВ инвалидам	201 010,92	49,69	153 603,17	34,63	-47 407,75	76,4
на осуществление ЕДВ ветеранам	50 858,55	49,68	51 978,75	27,93	1 120,20	102,2
на выплату пенсий по государственному пенсионному обеспечению	350 707,98	48,8	344 226,47	41,73	-6481,51	98,2
на осуществление ежемесячной выплаты в связи с рождением (усыновлением) первого ребенка	40 577,62	50,0	15 327,17	50,0	-25 250,45	37,8
на выплату пособий по уходу за ребенком лицам, не подлежащим страхованию на случай ВНиМ, а также уволенным в связи с ликвидацией организаций (прекращением деятельности, полномочий физическими лицами)	7 818,00	50,0	3 360,03	50,0	-4 457,97	43,0
на обеспечение инвалидов ТСП	28 891,12	51,8	31 432,86	41,67	2 541,74	108,8

Трансферт	Исполнено за I полугодие 2024 года (млн рублей)	Испол- нение (%, раз)	Исполнено за I полугодие 2025 года (млн рублей)	Испол- нение (%, раз)	I полугодие 2025 г./ I полугодие 2024 г. (млн рублей)	I полугодие 2025 г./ I полугодие 2024 г. (%, раз)
на оплату стоимости санаторно-курортного лечения	4 073,72	50,0	4 549,24	50,0	475,52	111,7
на оплату четырех дополнительных выходных дней работающим родителям (опекунам, попечителям) для ухода за детьми-инвалидами	4 607,53	50	1 619,02	13,18	-2 988,51	35,1
на погребение умерших неработавших пенсионеров, досрочно оформивших пенсию по предложению органов службы занятости, и оказание услуг по погребению согласно гарантированному перечню этих услуг	0,20	16,79	0,05	3,79	0,15	25,0
на софинансирование формирования пенсионных накоплений застрахованных лиц за счет средств Фонда национального благосостояния	171,69	9,50	29,39	5,33	-142,30	17,1
на оплату стоимости проезда пенсионерам к месту отдыха и обратно один раз в два года	1 350,00	30,34	1 350,00	24,60	-5,74	81,1
Из бюджета ФОМС, из них:	68 089,97	62,51	111 574,11	62,22	43 484,13	163,9
на оплату медицинской помощи женщинам в период беременности, родов и в послеродовом периоде, а также профилактического медицинского осмотра ребенка в течение первого года жизни	2 983,88	5,35	5 886,43	7,80	2 902,55	197,3

Трансферт	Исполнено за I полугодие 2024 года (млн рублей)	Испол- нение (%, раз)	Исполнено за I полугодие 2025 года (млн рублей)	Испол- нение (%, раз)	I полугодие 2025 г./ I полугодие 2024 г. (млн рублей)	I полугодие 2025 г./ I полугодие 2024 г. (%, раз)
на осуществление специальной социальной выплаты отдельным категориям медицинских работников медицинских организаций, входящих в государственную и муниципальную системы здравоохранения и участвующих в базовой программе обязательного медицинского страхования либо территориальных программах обязательного медицинского страхования	65 106,09	67,6	105 687,68	63,26		
Из бюджетов субъектов Российской Федерации:	163 329,62	54,96	174 295,35	49,89	10 965,73	106,7
на выплату пенсий, назначенных досрочно гражданам, признанным безработными	815,05	34,60	399,21	15,55	-415,84	49,0
на ежемесячную денежную выплату на ребенка в возрасте от 8 до 17 лет по Указу № 175	0,00		0,28		0,28	
на выплату ежемесячного пособия в связи с рождением и воспитанием ребенка	149 612,63	50,7	161 133,38	50,04	11 520,75	107,7
на выплату пенсий и осуществление ежемесячных пенсионных выплат, предусмотренных законодательством ДНР, ЛНР, Запорожской и Херсонской областей	12 901,93		12 762,48		-139,45	

На финансовое обеспечение одиннадцати социальных выплат⁶² в I полугодии 2025 года средства из федерального бюджета поступили в полном объеме, утвержденном Федеральным законом № 423-ФЗ (12 349,32 млн рублей).

На компенсацию выпадающих доходов бюджета Фонда в связи с установлением пониженных тарифов СВ на страхование на случай ВНиМ из федерального бюджета поступило 58 615,00 млн рублей (50 % годового прогнозируемого объема).

Финансирование расходов на выплату страховых пенсий и иных расходов Фонда, осуществляемых за счет СВ, производилось с привлечением остатка средств по ОПС, который на 1 января 2025 года составлял 652 165,30 млн рублей (на 1 июля 2025 года остаток составил 215 542,02 млн рублей).

Финансовое обеспечение расходов по страхованию на случай ВНиМ осуществлялось в январе – июне 2025 года за счет поступивших СВ по данному виду социального страхования (израсходовано 96,2 % поступивших СВ (расчетно)).

Расходы по страхованию от НСПиПЗ составили 44,9 % поступивших СВ (расчетно).

Низкий процент использования поступивших средств по страхованию от НСПиПЗ связано с тем, что значительные расходы по данному виду страхованию, предусмотренные на финансовое обеспечение мероприятий по профилактике производственного травматизма в соответствии с установленным порядком страхователям расходов предупредительные меры, осуществляются в основном в третьем и четвертом квартале текущего финансового года.

62. На осуществление компенсационных выплат и выплат пенсий некоторым категориям граждан Российской Федерации, пособий гражданам, подвергшимся воздействию радиации вследствие радиационных аварий и ядерных испытаний, в соответствии с федеральными законами «О социальных гарантиях гражданам, подвергшимся радиационному воздействию вследствие ядерных испытаний на Семипалатинском полигоне» и «О социальной защите граждан Российской Федерации, подвергшихся воздействию радиации вследствие аварии в 1957 году на производственном объединении «Маяк» и сбросов радиоактивных отходов в реку Теча», пособий по беременности и родам отдельным категориям граждан в связи с зачетом в страховой стаж нестраховых периодов, по беременности и родам женщинам, уволенным в связи с ликвидацией организаций, единовременного пособия при всех формах устройства детей, оставшихся без попечения родителей, в семью, на оказание услуг по комплексной реабилитации и абилитации детей-инвалидов и на осуществление единовременных денежных компенсаций реабилитированным лицам.

3. Исполнение расходов бюджета Социального фонда России

3.1. Объем бюджетных ассигнований сводной бюджетной росписи бюджета СФР (далее – СБР) на 1 июля 2025 года составил 17 021 923,61 млн рублей⁶³, увеличившись в сравнении с началом года на 28 496,26 млн рублей, или на 0,17 % (в I полугодии 2024 года увеличение составляло – 105 951,41 млн рублей (0,65 %).

Показатели СБР в основном увеличены на остатки средств, образовавшиеся по состоянию на 1 января 2025 года в результате их неполного использования в 2024 году (статья 7 Федерального закона № 423-ФЗ).

3.2. За I полугодие 2025 года Фондом израсходовано 8 094 614,21 млн рублей (47,6 % показателя, утвержденного Федеральным законом № 423-ФЗ и СБР). По сравнению с аналогичным периодом 2024 года расходы выросли на 855 563,26 млн рублей (на 11,8 %) (таблица 5).

Таблица 5. Расходы в разрезе разделов бюджетной классификации

Раздел (подраздел) расходов	Исполнено в I полугодии 2024 года		Утверждено законом о бюджете на 2025 год, млн рублей	Исполнено в I полугодии 2025 года		I полугодие 2025 г./ I полугодие 2024 г.	
	млн рублей	% к закону о бюд- жете		млн рублей	% к закону о бюд- жете	млн рублей	%
Всего расходов	7 239 050,95	44,7	16 993 427,35	8 094 614,21	47,6	855 563,26	111,8
Общегосударственные расходы (01 00)	72 333,24	36,5	217 652,88	80 020,69	36,8	7 687,45	110,6
Международные отноше- ния и международное сотрудничество (01 08)	0,00	0,0	24,44	0,00	0,0	0,00	0,0
Другие общегосударственные вопросы (01 13)	72 333,24	36,5	217 628,44	80 020,69	36,8	7 687,45	110,6
Национальная экономика (04 00)	818,25	в 8,4 раза	132,91	1 478,48	в 11,1 раза	660,23	180,7
Профессиональная подготовка, перепод- готовка и повышение квалификации (07 05)	24,27	12,8	189,48	40,90	21,6	16,63	168,5

63. Порядок составления и ведения сводной бюджетной росписи бюджета Фонда, а также утверждения (изменения) лимитов бюджетных обязательств Фонда, утвержденный приказом СФР от 3 декабря 2024 г. № 2704.

Раздел (подраздел) расходов	Исполнено в I полугодии 2024 года		Утверждено законом о бюджете на 2025 год, млн рублей	Исполнено в I полугодии 2025 года		I полугодие 2025 г. / I полугодие 2024 г.	
	млн рублей	% к закону о бюджете		млн рублей	% к закону о бюджете	млн рублей	%
Социальная политика (10 00)	7 165 875,20	44,8	16 775 452,07	8 013 074,15	47,8	847 198,95	111,8
Пенсионное обеспечение (10 01)	5 226 628,23	47,6	12 053 855,48	5 848 604,63	48,5	621 976,40	111,9
Социальное обеспечение населения (10 03)	975 502,74	45,9	2 380 905,24	1 181 098,98	49,6	205 596,24	121,1
Охрана семьи и детства (10 04)	961 084,42	42,8	2 325 329,65	979 720,79	42,1	18 636,37	101,9
Прикладные научные исследования в области социальной политики (10 05)	0,00	0,0	0,00	0,00	0,0	-	0,0
Другие вопросы в области социальной политики (10 06)	2 659,81	0,4	15 361,70	3 649,76	23,8	989,95	137,2

Рост расходов в основном обусловлен повышением размеров пенсий, государственных пособий и иных социальных выплат в связи с их индексацией.

3.3. Расходы на пенсионное обеспечение (подраздел 10 01) в I полугодии 2025 года осуществляются в основном в плановом режиме. На 55,4 % годового прогнозируемого объема израсходованы средства на дополнительное материальное обеспечение лиц, проходивших службу по контракту в составе российской части смешанных сил по установлению мира и поддержанию правопорядка в зоне грузино-осетинского конфликта⁶⁴ (35,54 млн рублей из 64,16 млн рублей, утвержденных Федеральным законом № 423-ФЗ) и дополнительное ежемесячное материальное обеспечение инвалидов вследствие военной травмы⁶⁵ (59,1 %).

На доплату к пенсии членам летных экипажей воздушных судов гражданской авиации⁶⁶ и работникам организаций угольной промышленности⁶⁷ израсходовано 44,7 % и 42,6 % годового объема соответственно (рисунок 9). Расходы на данные выплаты в целом по сравнению с аналогичным периодом 2024 года уменьшились на 660,78 млн рублей (на 8,1 %).

64. Указ Президента Российской Федерации от 13 апреля 2020 г. № 263.

65. Указ Президента Российской Федерации от 1 августа 2005 г. № 887.

66. Федеральный закон от 27 ноября 2001 г. № 155-ФЗ «О дополнительном социальном обеспечении членов летных экипажей воздушных судов гражданской авиации».

67. Федеральный закон от 10 мая 2010 г. № 84-ФЗ «О дополнительном социальном обеспечении отдельных категорий работников организаций угольной промышленности».

Рисунок 9

Расходы на доплаты к пенсии членам летных экипажей воздушных судов гражданской авиации и работникам организаций угольной промышленности

млн руб.



На выплату страховых пенсий израсходовано 5 331 128,46 млн рублей

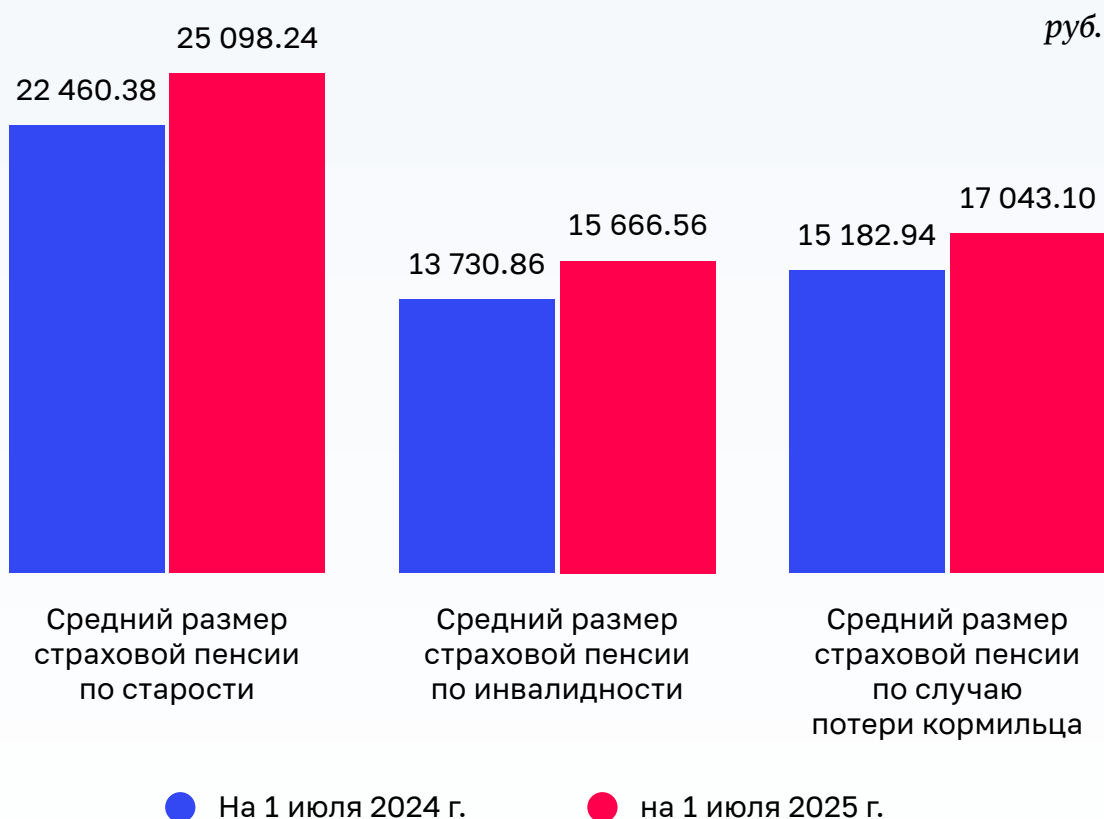
(48,7 % показателя, утвержденного Федеральным законом № 423-ФЗ и СБР).

По сравнению с I полугодием 2024 года расходы выросли на 556 234,80 млн рублей, или на 11,6 % (за I полугодие 2024 года было израсходовано 4 774 893,67 млн рублей, или 47,6 % показателя, утвержденного Законом о бюджете Фонда на 2024 год).

Средний размер страховой пенсии по старости за год вырос на 2 637,86 рубля (на 11,7 %) (рисунок 10).

Рисунок 10

Средние размеры страховых пенсий



Всего на 1 июля 2025 года пенсии в Фонде получают 40 811,88 тыс. человек, из них страховые пенсии – 36 665,17 тыс. человек, из которых страховые пенсии по старости – 32 966,42 тыс. человек. За год число пенсионеров сократилось на 242,11 тыс. человек, число работающих получателей пенсий – на 153,32 тыс. человек (на 1,96 %)⁶⁸.

Если сумма материального обеспечения неработающего пенсионера меньше величины ПМП, установленной в субъекте Российской Федерации, не превышающей величину ПМП в целом по Российской Федерации, пенсионеру выплачивается ФСД (устанавливается в таком размере, чтобы общая сумма материального обеспечения пенсионера с учетом ФСД достигла установленной в субъекте Российской Федерации величины ПМП).


Расходы на выплату ФСД за I полугодие 2025 года по сравнению с аналогичным периодом 2024 года выросли на 19 094,02 млн рублей (в 1,35 раза) и составили 73 522,87 млн рублей (47,3 % годового объема). В 2025 году неработающие пенсионеры, как и в 2024 году, получают ФСД в 60 субъектах Российской Федерации. Число получателей ФСД за год увеличилось на 10,9 %, средний размер – в 1,19 раза (рисунок 11).

68. С 7 831,37 тыс. человек на 1 июля 2024 года до 7 678,05 тыс. человек на 1 июля 2025 года.

Показатели, характеризующие расходы на ФСД

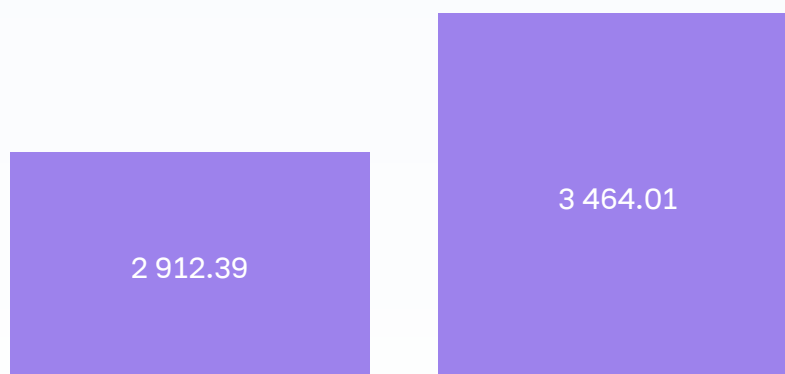
Число получателей

тыс. чел.



Средний размер ФСД

руб.



На 1 июля 2024 г.

На 1 июля 2025 г.

На выплату государственных пенсий израсходовано 384 724,80 млн рублей (46,6 % годового объема), что на 46 750,38 млн рублей (на 13,8 %) больше расходов за аналогичный период 2024 года. Число получателей данных пенсий на 1 июля 2025 года составило 4 146,71 тыс. человек (из которых 83,5 % (3 462,69 тыс. человек) получатели социальных пенсий), что на 572,44 тыс. человек больше, чем на 1 апреля 2024 года⁶⁹. Средний размер государственных пенсий на 1 июля 2025 года составил 16 878,44 рубля и по сравнению с аналогичным периодом 2024 года увеличился на 2 120,69 рубля (на 14,4 %).

69. Число получателей данных пенсий на 1 июля 2024 года составляло 3 574,27 тыс. человек, из которых 87,6 % (3 132,65 тыс. человек) получатели социальных пенсий.

По накопительной составляющей бюджета СФР в целом израсходовано 30 288,11 млн рублей, из которых 87,5 % (26 933,96 млн рублей) – расходы на пенсионные выплаты за счет СПН, которые по сравнению с аналогичным периодом 2024 года выросли на 8 982,28 млн рублей (в 1,5 раза) (рисунок 12).

Рисунок 12

Расходы по накопительной составляющей бюджета СФР

млн руб.



Данные формы федерального статистического наблюдения № 94 (ПЕНСИИ) «Сведения о численности пенсионеров и суммах назначенного им пенсионного обеспечения по Российской Федерации», характеризующие отдельные выплаты за счет СПН, представлены в таблице 6.

Таблица 6. Число получателей и средние размеры выплат за счет СПН

Выплата	Число получателей (тыс. человек)		Средний размер выплаты (рублей)	
	на 1 июля 2024 г.	на 1 июля 2025 г.	на 1 июля 2024 г.	на 1 июля 2025 г.
Накопительная пенсия	108,59	113,60	1 243,56	1 348,19
Накопительная пенсия, выплачиваемая лицам, которым не назначена страховая пенсия	17,67	20,59	1 509,61	1 695,85
Срочная пенсионная выплата (далее – СПВ)	39,14	35,28	2 439,44	2 710,10
СПВ, выплачиваемая застрахованным лицам, которым не назначена страховая пенсия	3,38	3,69	1 927,83	2 029,44

3.4. На социальное обеспечение населения (подраздел 10 03) израсходовано 1 181 098,98 млн рублей (49,6 % утвержденных расходов Федеральным законом № 423-ФЗ и 49,1 % показателя СБР), что больше по сравнению с аналогичным периодом 2024 года на 205 596,24 млн рублей (на 21,1 %). В рамках указанного подраздела основная доля приходится на расходы, финансируемые за счет СВ по страхованию на случай ВНиМ (47 %) и трансфертов, поступающих из федерального бюджета (39,5 %).

Структура расходов на социальное обеспечение населения

млн руб.

Расходы на выплаты, финансируемые
из федерального бюджета

466 573.77

Расходы на выплаты, финансируемые
за счет бюджета ФОМС

88 792.88

Расходы, финансируемые за счет средств бюджетов
субъектов Российской Федерации

0.13

Расходы на выплаты, финансируемые
за счет страховых взносов на ОПС

6 398.52

Расходы на выплаты, финансируемые за счет страховых взносов
по страхованию на случай ВНиМ

555 422.17

Расходы на выплаты, финансируемые за счет страховых взносов
по страхованию от НСПиПЗ (с учетом госзадания)

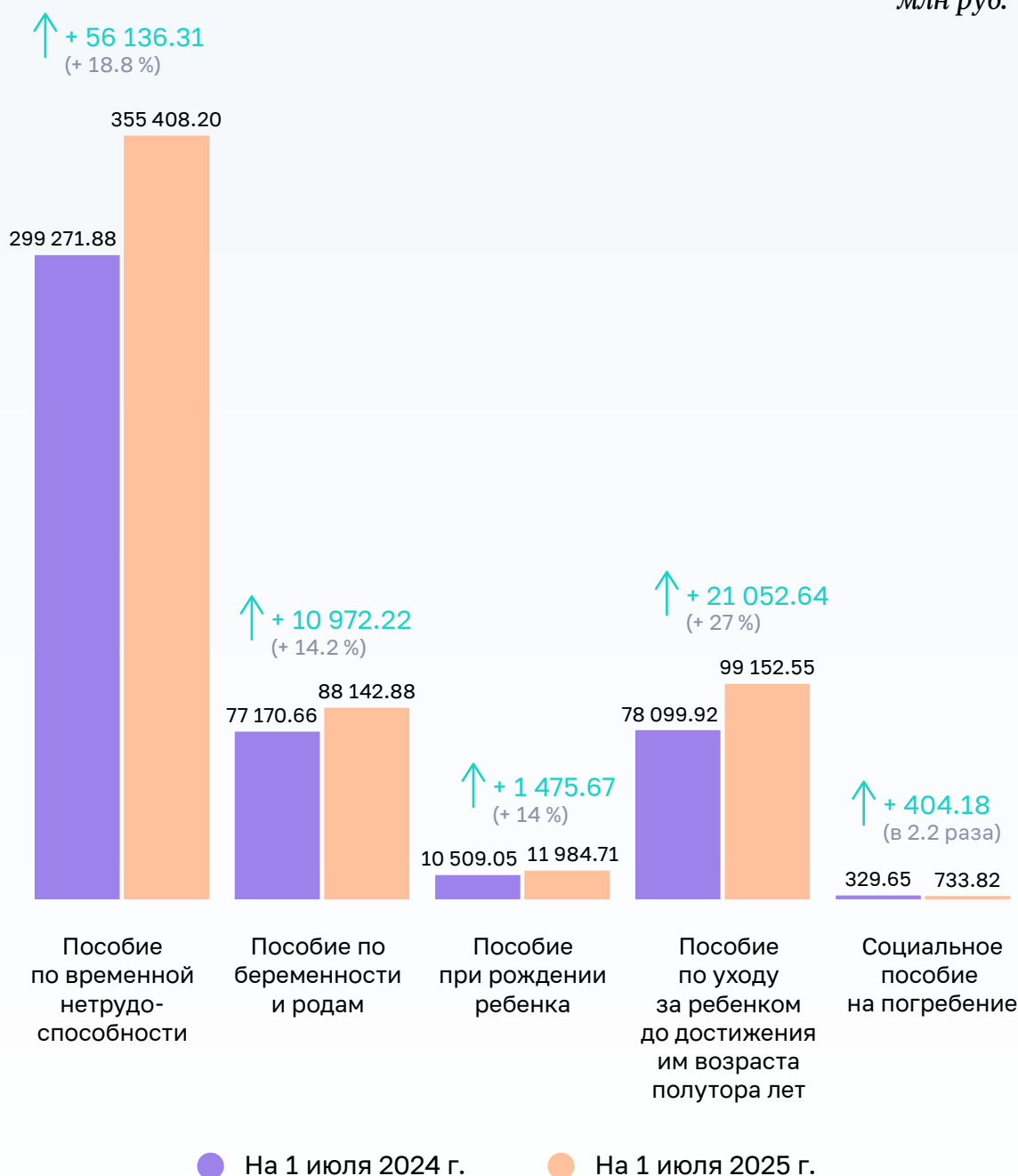
63 911.51

На страховое обеспечение по страхованию на случай ВНиМ израсходовано 555 422,17 млн рублей, что на 90 041,02 млн рублей (на 19,4 %) больше расходов за аналогичный период 2024 года (рисунок 14). Основная доля в данных расходах (64 %, или 355 408,20 млн рублей) приходится на выплату пособия по временной нетрудоспособности.

Рисунок 14

Расходы на страховое обеспечение по страхованию на случай ВНиМ

млн руб.

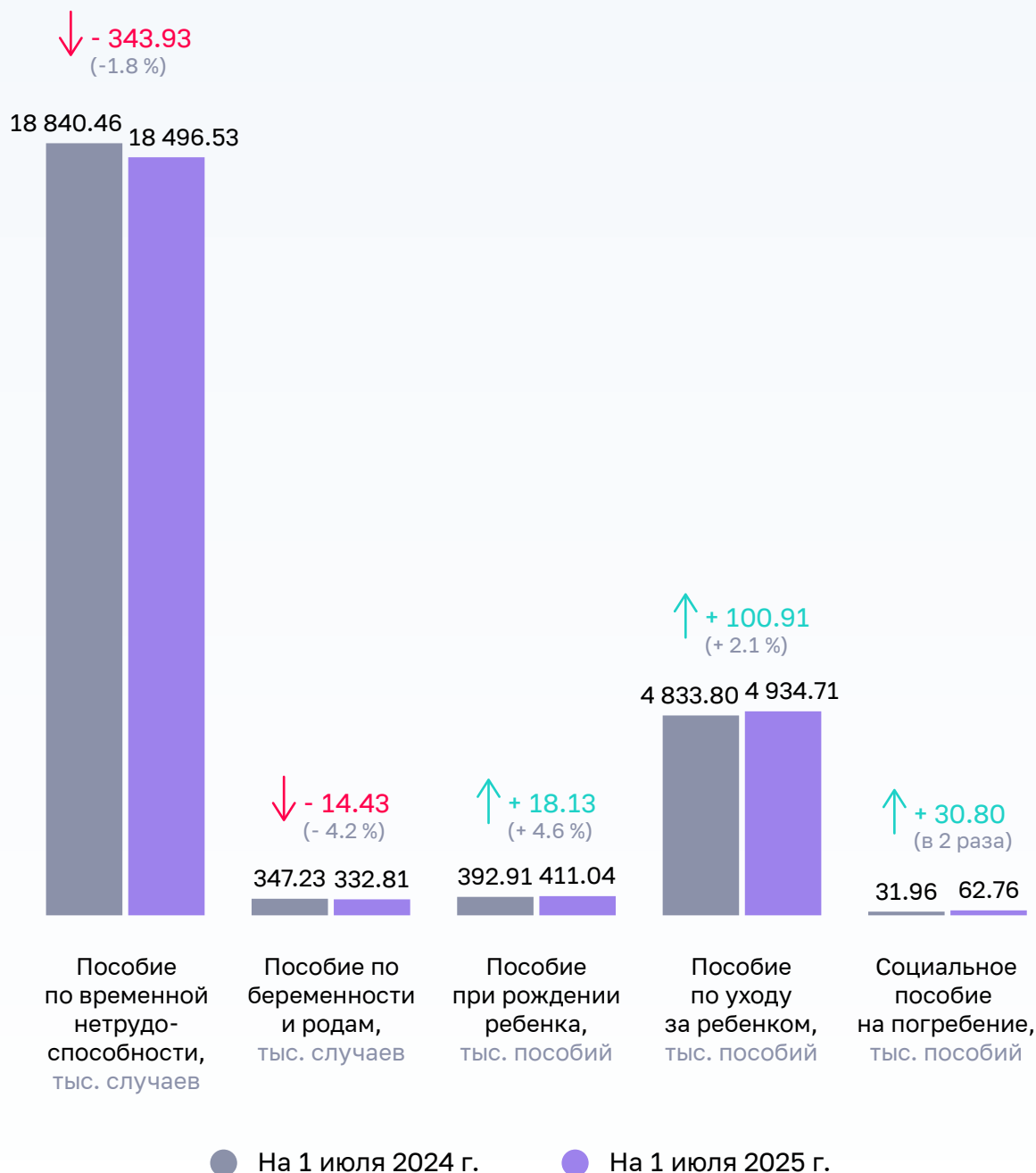


На рисунке 15 представлены сведения о выплатах по страхованию на случай ВНиМ.

Рисунок 15

Выплаты по страховому обеспечению по страхованию на случай ВНиМ

тыс. ед.



За счет средств социального страхования от НСПиПЗ израсходовано 59 061,50 млн рублей, что на 5 067,21 млн рублей (на 9,4 %) больше, чем за аналогичный период 2024 года (рисунок 16).

Расходы на страховое обеспечение по страхованию от НСПиПЗ

млн руб.

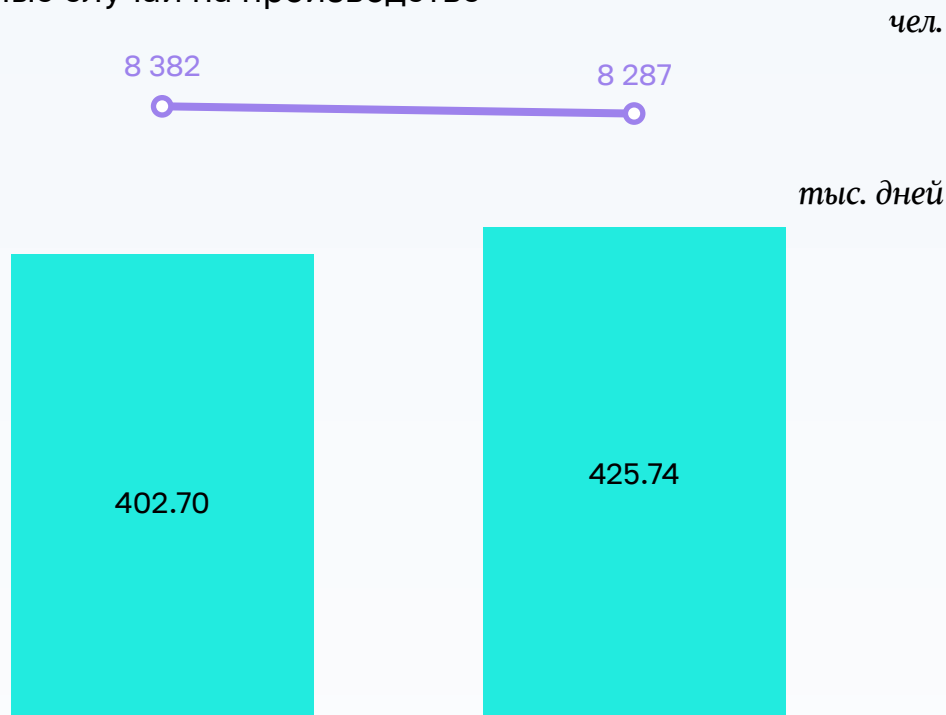


Динамика показателей, характеризующих расходы по страхованию от НСПиПЗ⁷⁰, по имеющимся у Фонда данным на дату подготовки аналитической записки, представлена на рисунке (рисунок 17).

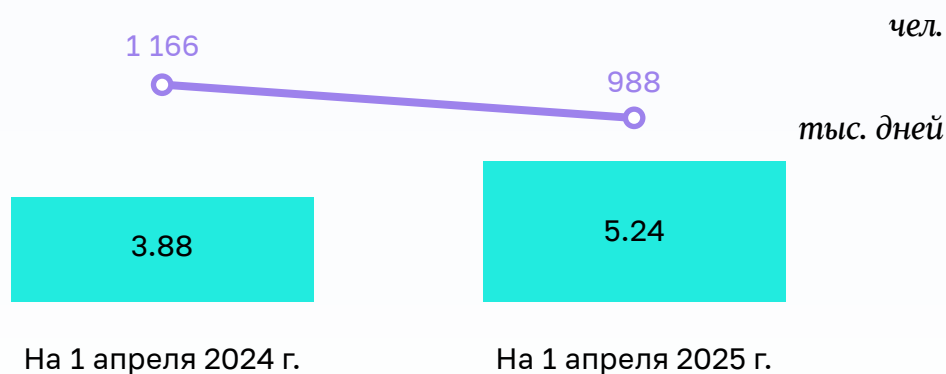
Рисунок 17

Показатели по социальному обеспечению по страхованию от НСПиПЗ

Несчастные случаи на производстве



Профессиональные заболевания



● Число оплаченных дней по пособиям по временной нетрудоспособности

—○— Число пострадавших в отчетном периоде

70. Отчет СФР «Таблица 19. «Отчет о показателях расходов по пособиям по временной нетрудоспособности по обязательному социальному страхованию от несчастных случаев на производстве и профзаболеваний».

Динамика отдельных показателей, характеризующих расходы на медицинскую, социальную и профессиональную реабилитацию лиц, пострадавших от НСПиПЗ⁷¹, представлена на рисунке (рисунок 18).

Рисунок 18

Динамика отдельных выплат в рамках расходов на медицинскую, социальную и профессиональную реабилитацию

ед.



В I полугодии 2025 года 724 страхователя воспользовались возможностью увеличения до 30 % начисленных сумм СВ на финансовое обеспечение предупредительных мер по сокращению производственного травматизма и профессиональных заболеваний и СКЛ работников, занятых на работах с вредными и (или) опасными производственными

71. Отчет СФР «Таблица 14. «Расшифровка статьи «Дополнительные расходы на медицинскую, социальную и профессиональную реабилитацию пострадавших».

факторами⁷². Данные страхователи за счет дополнительных 10 % СВ направили на СКЛ 5 705 работников предпенсионного возраста (за этот же период 2024 года 93 страхователя на СКЛ направляли 443 работника предпенсионного возраста).

На выполнение центрами реабилитации госзаданий⁷³ из предусмотренных на 2025 год 9 814,52 млн рублей средств центрам в I полугодии 2025 года перечислено 47,7 % (4 679,43 млн рублей)⁷⁴.

На выплату ЕДВ⁷⁵ по сравнению с аналогичным периодом 2024 года расходы увеличились на 37 711,29 млн рублей (на 14,1 %) и составили 304 767,52 млн рублей. Расходы на ЕДВ составляют 25,8 % расходов на социальное обеспечение населения (рисунок 19).

Рисунок 19

Показатели, характеризующие расходы на выплату ЕДВ



72. Фонд принимает решения о направлении страхователем до 20 % сумм СВ на страхование от НСПиПЗ на финансовое обеспечение предупредительных мер по сокращению производственного травматизма и профессиональных заболеваний работников и СКЛ работников, занятых на работах с вредными и (или) опасными производственными факторами. Объем средств, направляемых страхователем на указанные цели, мог быть увеличен до 30 % сумм СВ, при условии, что дополнительные 10 % расходуются им на СКЛ работников не ранее чем за пять лет до достижения ими возраста, дающего право на назначение страховой пенсии по старости в соответствии с пенсионным законодательством.

73. В части оказания государственных услуг по медицинской реабилитации и СКЛ.

74. На предоставление госуслуг «Медицинская реабилитация», «Санаторно-курортное лечение», «Медицинская реабилитация с сопровождением» и «Санаторно-курортное лечение с сопровождением».

75. К ЕДВ отнесена выплата отдельным категориям граждан, имеющих право на получение набора социальных услуг (НСУ) в соответствии с Федеральным законом № 178-ФЗ, и право отказаться от НСУ в пользу получения ЕДВ.

Число граждан, имеющих право на ЕДВ, за год увеличилось на 611,33 тыс. человек (на 4,1%), по сравнению с началом 2025 года – на 292,23 тыс. человек (на 1,9 %)⁷⁶.

На 2025 год на обеспечение инвалидов и ветеранов ТСП расходы утверждены в объеме 75 438,87 млн рублей. По состоянию на 1 июля 2025 года на обеспечение инвалидов ТСП израсходовано 49 805,85 млн рублей, или 66 % показателя, утвержденного Федеральным законом № 423-ФЗ и СБР.

Основная доля в расходах в I полугодии 2025 года (74,3 %) приходится на обеспечение инвалидов ТСП путем формирования ЭС⁷⁷ (в аналогичном периоде 2024 года – 52,3 %).

На закупку ТСП территориальными органами СФР в отчетном периоде заключены государственные контракты на сумму 27 422,74 млн рублей (36,4 % годового объема средств, утвержденного Федеральным законом № 423-ФЗ). В этот же период 2024 года государственные контракты были заключены на сумму 26 968,88 млн рублей (49,9 %).

Рисунок 21

Показатели обеспечения ТСП



76. На 1 января 2025 года число получателей ЕДВ составило 15 345,51 тыс. человек.

77. Отчет о расходах территориальных органов Фонда пенсионного и социального страхования Российской Федерации, источником финансового обеспечения которых являются предоставляемые бюджету Фонда пенсионного и социального страхования Российской Федерации межбюджетные трансферты из федерального бюджета на предоставление инвалидам технических средств реабилитации и услуг, обеспечение отдельных категорий граждан из числа ветеранов протезами (кроме зубных протезов), протезно-ортопедическими изделиями, услугами, включая расходы на осуществление указанных полномочий (приложение № 3 к приказу Минтруда России от 30 апреля 2021 г. № 301н и приказ Минтруда России от 13 марта 2023 г. № 135).

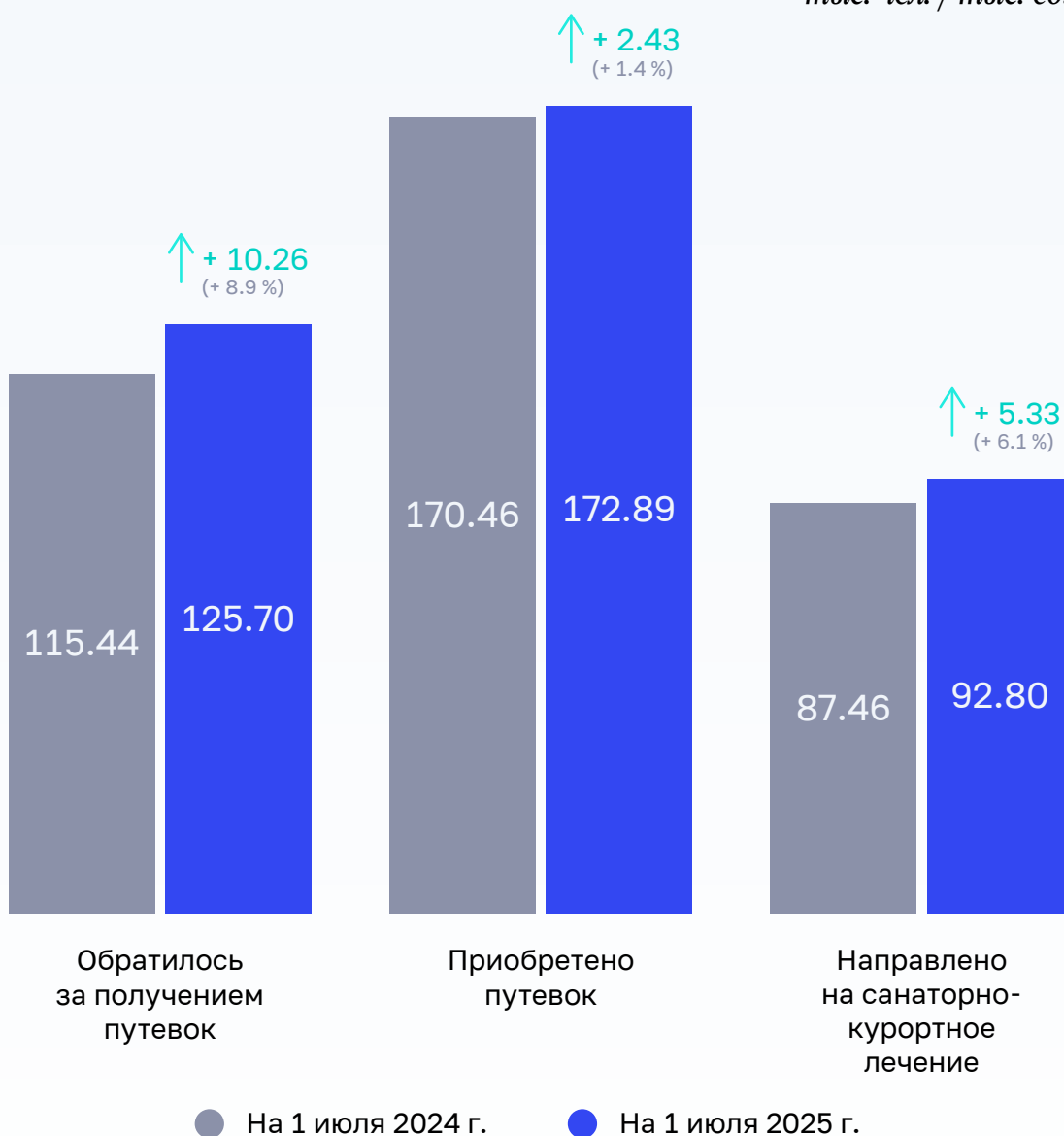
На оплату СКЛ израсходовано 3 504,87 млн рублей, или 38,5 % показателя, утвержденного Федеральным законом № 423-ФЗ, и 37,9 % СБР.
В этот же период 2024 года расходы составляли 2 970,65 млн рублей (36,5 %).

По сравнению с аналогичным периодом 2024 года число граждан, обратившихся за получением путевок на СКЛ, увеличилось на 10,26 тыс. человек, или на 8,9 % (рисунок 22).

Рисунок 22

Обеспечение граждан санаторно-курортным лечением*

тыс. чел. / тыс. ед.



* Направление на СКЛ представлено без учета сопровождающих лиц
(за 6 месяцев 2024 года – 17,65 тыс. человек, за 6 месяцев 2025 года – 19,21 тыс. человек).

По состоянию на 1 июля 2025 года число граждан льготной категории, подавших заявления на получение путевок на СКЛ и ожидающих их получения, составило 575,80 тыс. человек (на 1 июля 2024 года – 519,79 тыс. человек, на 1 января 2025 года – 540,99 тыс. человек).

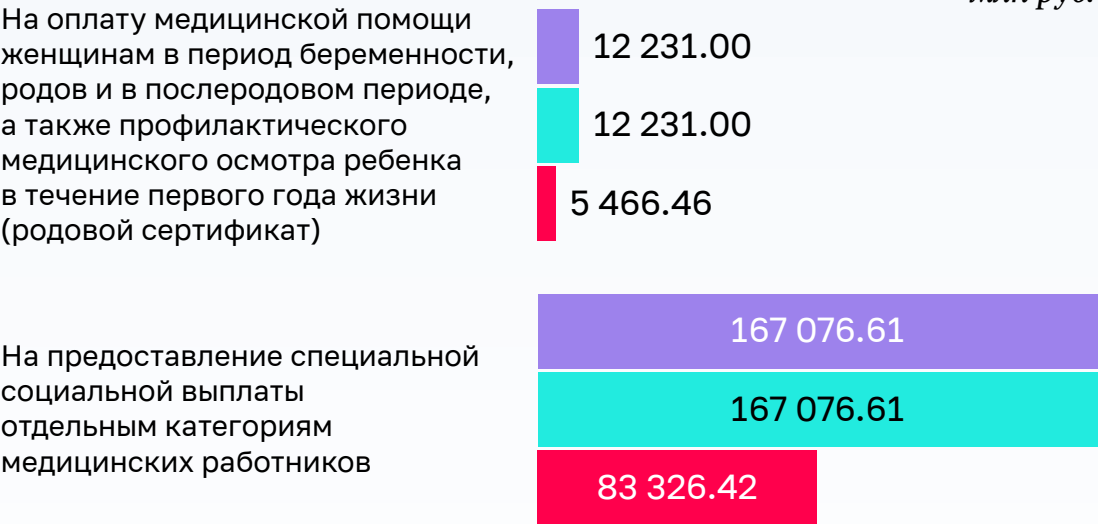
На выплаты капитализированных повременных платежей израсходовано 43,43 млн рублей (25,9 % объема средств, утвержденного Федеральным законом № 423-ФЗ и СБР)⁷⁸. Расходы осуществлялись по фактическому поступлению исполнительных производств из Минфина России и обращений 262 граждан, давших согласие на переход права требования обязательств должника, который несет ответственность за причинение вреда жизни или здоровью гражданина, к Российской Федерации (за I полугодие 2024 года – 71,22 млн рублей и 276 граждан соответственно).

За счет трансфертов, поступивших из бюджета ФОМС, израсходовано 88 792,88 млн рублей (49,5 % годового объема средств, утвержденного Федеральным законом № 423-ФЗ и показателя СБР) (рисунок 23).

Рисунок 23

Расходы, финансируемые за счет трансфертов из бюджета ФОМС

млн руб.



- Объем расходов, предусмотренных Федеральным законом № 423-ФЗ
- Объем расходов, предусмотренных СБР на 2025 год
- Израсходовано на 1 июля 2025 года

78. Статья 135 Федерального закона от 26 октября 2002 г. № 127-ФЗ «О несостоятельности (банкротстве)» и Правила исполнения Российской Федерацией обязательств должника (кредитной организации) перед гражданином по выплате капитализированных повременных платежей в случае перехода таких обязательств к Российской Федерации, утвержденные постановлением Правительства от 9 июля 2019 г. № 872.

По сравнению с аналогичным периодом 2024 года расходы выросли в 1,4 раза (за I полугодие 2024 года было израсходовано 64 699,38 млн рублей (54,4 % показателя, утвержденного Федеральным законом № 542-ФЗ, и 35,4 % показателя СБР).

3.5. По подразделу 04 01 «Национальная экономика» израсходовано 1 478,47 млн рублей (в 11,1 раза больше показателя, утвержденного Федеральным законом № 423-ФЗ, и 83,2 % показателя СБР). Показатель СБР был увеличен с 132,91 млн рублей до 1 776,56 млн рублей за счет целевого остатка средств, сложившегося на 1 января 2025 года по расходам на предоставление субсидий юридическим лицам и ИП на стимулирование занятости безработных граждан (на 255,36 млн рублей) и средств, поступивших из резервного фонда Правительства на предоставление с конца октября 2024 года работодателям из Белгородской и Курской областей субсидий на компенсацию расходов на оплату времени простоя работников (1 388,28 млн рублей)⁷⁹.

За январь – июнь 2025 года на предоставление субсидий юридическим лицам и ИП при трудоустройстве безработных граждан израсходовано 320,99 млн рублей, что меньше по сравнению с аналогичным периодом 2024 года на 497,26 млн рублей (в 2,5 раза).

Согласно статье 7 Федерального закона № 423-ФЗ данная субсидия предоставляется по сформированным обязательствам в 2024 году за счет остатков средств по состоянию на 1 января 2025 года, образовавшиеся в результате их неполного использования Фондом в 2024 году на данные цели. Постановление Правительства от 13 марта 2021 г. № 362 «О государственной поддержке в 2024 году юридических лиц, включая некоммерческие организации, и индивидуальных предпринимателей в целях стимулирования занятости отдельных категорий граждан» на 2025 год Правительством не продлялось.

3.6. На охрану семьи и детства (подраздел 10 04) за шесть месяцев 2025 года израсходовано 979 720,79 млн рублей (42,1 % показателя, утвержденного Федеральным законом № 423-ФЗ)⁸⁰. По сравнению с аналогичным периодом 2024 года расходы выросли на 18 636,37 млн рублей (на 1,9 %), что обусловлено в основном ростом расходов на ежемесячное пособие в связи с рождением и воспитанием ребенка, которые составляют основную долю (77,6 %) в расходах на охрану семьи и детства⁸¹.

79. Распоряжение Правительства от 7 февраля 2025 г. № 244-р.

80. На 2025 год Федеральным законом № 423-ФЗ расходы утверждены в объеме 2 325 329,65 млн рублей, что на 81 538,10 млн рублей (на 3,6 %) больше утвержденных расходов на 2024 год (2 243 791,55 млн рублей).

81. В соответствии с Федеральным законом от 19 мая 1995 г. № 81-ФЗ «О государственных пособиях гражданам, имеющим детей (далее – Федеральный закон № 81-ФЗ) ежемесячное пособие предоставляется в случае, если размер среднедушевого дохода семьи не превышает величину ПМ, установленную в субъекте Российской Федерации, в размере 50 %, 75 % и 100 % величины ПМ для детей (либо трудоспособного населения при назначении данного пособия женщине, вставшей на учет в медицинской организации в ранние сроки беременности) в субъекте Российской Федерации.

Расходы на выплату пособия по беременности и родам женщинам, уволенным в связи с ликвидацией организаций увеличились 31,2 раза по сравнению с аналогичным периодом 2024 года, в связи с повышением размера данного пособия с 8 августа 2024 года до ПМ трудоспособного населения, установленного в субъекте Российской Федерации⁸² (ранее выплачивалось в фиксированном размере, который с 1 февраля 2024 года составлял 922,65 рубля).

Таблица 7. Расходы на социальную поддержку семей с детьми

(млн рублей)

Наименование показателя	Исполнено за I полугодие 2024 года		Утверждено Федеральным законом № 423-ФЗ на 2025 год	Исполнено за I полугодие 2025 года		I полугодие 2025 г./ I полугодие 2024 г. (млн рублей)	I полугодие 2025 г./ I полугодие 2024 г. (% , раз)
	сумма	в % к ФЗ на 2024 год		сумма	в % к ФЗ на 2025 год		
Расходы по разделу «Охрана семьи и детства» всего, в том числе:	961 084,42	42,8	2 325 329,65	979 720,79	42,1	18 636,37	101,9
предоставление МСК	204 124,87	41,2	536 710,43	194 183,39	36,2	-9 941,48	95,1
ежемесячное пособие в связи с рождением и воспитанием ребенка (Федеральный закон № 81-ФЗ)	706 564,98	43,2	1 733 617,08	760 570,12	43,9	54 005,14	107,6
единовременное пособие беременной жене военнослужащего, проходящего военную службу по призыву, а также ежемесячного пособия на ребенка военнослужащего, проходящего военную службу по призыву, в соответствии с Федеральным законом № 81-ФЗ	3 021,35	44,5	7 330,10	2 589,68	35,3	-431,67	85,7
единовременное пособие при рождении ребенка лицам, не подлежащим обязательному социальному страхованию на случай ВНиМ (Федеральный закон № 81-ФЗ)	3 416,33	42,1	7 910,39	3 220,47	40,7	-195,86	94,3

82. Статья 8 Федерального закона № 81-ФЗ в редакции Федерального закона от 8 августа 2024 г. № 324-ФЗ.

Наименование показателя	Исполнено за I полугодие 2024 года		Утверждено Федеральным законом № 423-ФЗ на 2025 год	Исполнено за I полугодие 2025 года		I полугодие 2025 г./ I полугодие 2024 г. (млн рублей)	I полугодие 2025 г./ I полугодие 2024 г. (% , раз)
	сумма	в % к ФЗ на 2024 год		сумма	в % к ФЗ на 2025 год		
дополнительные меры социальной поддержки семей, имеющих детей (установленные в 2021 году в период пандемии COVID-19)	0,14					-0,14	
ежемесячное пособие женщинам, вставшим на учет в медицинской организации в ранние сроки беременности (статьи 9 и 10 Федерального закона № 81-ФЗ)	0,56			0,05		-0,51	8,8
ежемесячное пособие на ребенка в возрасте от 8 до 17 лет единственному родителю (статьи 10.1-10.3 Федерального закона № 81-ФЗ)	0,62			0,25		-0,37	40,5
ежемесячное пособие по уходу за ребенком лицам, не подлежащим страхованию на случай ВНИМ, а также уволенным в связи с ликвидацией организаций (Федеральный закон № 81-ФЗ)	6 125,82	39,2	6 720,05	1 668,77	24,8	-4 457,05	27,2
пособие по беременности и родам женщинам, уволенным в связи с ликвидацией организаций (Федеральный закон № 81-ФЗ)	0,09	40,7	5,17	2,81	54,3	2,72	в 31,2 раза
ежемесячная денежная выплата на ребенка в возрасте от 8 до 17 лет (Указ от 31 марта 2022 г. № 175)	4,08			1,88		-2,20	46,0

Наименование показателя	Исполнено за I полугодие 2024 года		Утверждено Федеральным законом № 423-ФЗ на 2025 год	Исполнено за I полугодие 2025 года		I полугодие 2025 г./ I полугодие 2024 г. (млн рублей)	I полугодие 2025 г./ I полугодие 2024 г. (% , раз)
	сумма	в % к ФЗ на 2024 год		сумма	в % к ФЗ на 2025 год		
ежемесячная выплата в связи с рождением (усыновлением) первого ребенка (если ребенок рожден (усыновлен) до 1 января 2023 года) (Федеральный закон № 418-ФЗ)	36 970,99	45,6	30 654,33	16 548,90	54,0	-20 422,09	44,8
направление средств МСК, ранее направленных на формирование накопительной пенсии, на улучшение жилищных условий и получение образования ребенком (детьми)	6,04	28,8	20,00	11,13	55,7	5,09	184,3
единовременная выплата семьям, имеющим детей (Указ от 21 декабря 2023 г. № 975)	25,90		62,80	11,70	18,6	-14,20	45,2
ежемесячное пособие детям военнослужащих и сотрудников некоторых ФОИВ, погибших (умерших, объявленных умершими, признанных безвестно отсутствующими) при исполнении обязанностей военной службы, и детям лиц, умерших вследствие военной травмы после увольнения с военной службы (службы в органах и учреждениях)	13,31	35,7	36,17	16,35	45,2	3,04	122,9

Наименование показателя	Исполнено за I полугодие 2024 года		Утверждено Федеральным законом № 423-ФЗ на 2025 год	Исполнено за I полугодие 2025 года		I полугодие 2025 г./ I полугодие 2024 г. (млн рублей)	I полугодие 2025 г./ I полугодие 2024 г. (% , раз)
	сумма	в % к ФЗ на 2024 год		сумма	в % к ФЗ на 2025 год		
пособие на проведение летнего оздоровительного отдыха детей отдельных категорий военнослужащих и сотрудников некоторых ФОИВ, погибших (умерших), пропавших без вести, ставших инвалидами в связи с выполнением задач в условиях вооруженного конфликта немеждународного характера, а также в связи с выполнением задач в ходе контртеррористических операций	27,22	91,7	30,49	27,74	91,0	0,52	101,9
единовременное пособие при всех формах устройства детей, оставшихся без попечения родителей, в семью	616,00	40,4	1 632,64	616,96	37,8	0,96	100,2
оказание услуг по комплексной реабилитации и абилитации детей-инвалидов	166,13	55,4	600,00	250,58	41,8	84,45	150,8

На реализацию МСК израсходовано 194 183,39 млн рублей (36,2 % годового прогноза), что на 9 941,48 млн рублей (на 4,9 %) меньше, чем за аналогичный период 2024 года. Уменьшение расходов обусловлено снижением числа обращений за использованием средств (частью средств) МСК на улучшение жилищных условий, которое является наиболее дорогостоящим по сравнению с иными направлениями использования (таблица 8).

Таблица 8. Информация о выданных государственных сертификатах на МСК и о поступивших в Фонд обращениях о распоряжении средствами (частью средств) МСК

Показатели	Всего за период реализации программы МСК	в том числе		I полугодие 2025 г. / I полугодие 2024 г.	
		за I полугодие 2024 года	за I полугодие 2025 года	тыс. человек	%, раз
Количество выданных государственных сертификатов на МСК (тыс. ед.)	14 812,35	355,86	341,08	-14,78	95,8
Количество обращений за использованием средств МСК (тыс. человек), в том числе на:	16 699,57	897,18	918,64	21,46	102,4
улучшение жилищных условий	10 997,01	405,24	340,34	-64,9	84,0
% общего количества обращений	65,85	45,17	37,05		
получение образования ребенком (детьми)	2 946,65	153,38	201,87	48,49	131,6
% общего количества обращений	17,65	17,10	21,97		
формирование накопительной пенсии матери	39,16	3,64	8,29	4,65	в 2,3 раза
% общего количества обращений	0,23	0,41	0,90		
приобретение товаров и услуг, предназначенных для социальной адаптации и интеграции в общество детей-инвалидов	1,40	0,083	0,124	0,041	149,4
% общего количества обращений	0,01	0,01	0,01		
получение ежемесячной выплаты	2 715,34	334,83	368,01	33,18	109,9
% общего количества обращений	16,26	37,32	40,06		
Число получателей ежемесячной выплаты ⁸³ , на счета которых перечислены средства МСК на конец отчетного периода (тыс. человек)	1 629,78	409,30	514,19	104,89	125,6
Число получателей единовременной выплаты за счет остатка средств МСК, не превышающего 10 тыс. рублей (тыс. чел.)	159,23		18,18		

Количество выданных сертификатов на МСК семьям с одним ребенком по сравнению с аналогичным периодом 2024 года за 6 месяцев 2025 года увеличилось на 4,8 %, количество поданных заявлений о распоряжении средствами (частью средств) МСК увеличилось на 0,003 % (рисунок 24).

83. Согласно пункту 5 части 3 статьи 7 Федерального закона № 256-ФЗ ежемесячная выплата на каждого ребенка до достижения им возраста трех лет предоставляется семьям, в которых среднедушевой доход не превышает 2-х кратную величину ПМ, установленную в субъекте Российской Федерации, за счет средств МСК.

Реализация программы МСК при рождении первого ребенка

ед.

Выдано государственных
сертификатов на МСК
при рождении
(усыновлении)
первого ребенка

232.43

243.67

Количество
поданных заявлений
о распоряжении
средствами (частью)
средств МСК

182.83

182.89

из них:

на улучшение
жилищных условий

149.08

145.96

на получение
образования

33.75

35.48

● За I полугодие 2024 года

● За I полугодие 2025 года

Всего с начала реализации Федерального закона № 256-ФЗ (с 2009 года)
по состоянию на 1 июля 2025 года средства (часть средств) МСК использовали
14 065,40 тыс. семей с детьми, основная доля которых направила данные средства
на улучшение жилищных условий (рисунок 25).

Распоряжение средствами (частью средств) МСК



3.7. На финансовое и материально-техническое обеспечение деятельности органов Фонда за I полугодие 2025 года по сравнению с аналогичным периодом 2024 года расходы выросли на 8 010,52 млн рублей в основном за счет заработной платы работникам системы СФР (таблица 9).

Таблица 9. Расходы на финансовое и материально-техническое обеспечение деятельности органов Фонда

Наименование показателя	Исполнено за I полугодие 2024 года		Утверждено законом о бюджете СФР на 2025 год, млн рублей	Исполнено за I полугодие 2025 года		I полугодие 2025 г./ I полугодие 2024 г.	
	млн рублей	% к закону о бюджете		млн рублей	% к закону о бюджете	млн рублей	%
Всего расходов, в том числе:	72 782,96	35,4	230 543,66	80 793,48	35,0	8 010,52	111,0
Международные отношений и международное сотрудничество			24,44				
Выплаты персоналу в целях обеспечения выполнения функций органами управления государственными внебюджетными фондами	59 370,24	38,4	172 822,99	66 054,53	38,2	6 684,29	111,3
Закупка товаров, работ и услуг для обеспечения государственных (муниципальных) нужд	11 296,64	31,2	38 773,17	12 889,13	33,2	1 592,49	114,1
Социальное обеспечение и иные выплаты населению	40,39	34,6	117,30	38,62	32,9	- 1,77	95,6
Обеспечение деятельности (оказание услуг) государственных учреждений (иные бюджетные ассигнования)	705,99	59,2	1 191,78	560,34	47,0	- 145,65	79,4
Капитальные вложения в объекты государственной (муниципальной) собственности	294,01	7,3	4 723,20	478,07	10,1	184,06	162,6
Профессиональная подготовка, переподготовка и повышение квалификации	24,27	12,8	189,48	40,90	21,6	16,63	168,5
Единовременная социальная выплата для приобретения или строительства жилого помещения			300,19				

Наименование показателя	Исполнено за I полугодие 2024 года		Утверждено законом о бюджете СФР на 2025 год, млн рублей	Исполнено за I полугодие 2025 года		I полугодие 2025 г./ I полугодие 2024 г.	
	млн рублей	% к закону о бюджете		млн рублей	% к закону о бюджете	млн рублей	%
Субсидии центрам реабилитации на иные цели	156,97	23,1	1 058,76	435,73	41,2	278,76	277,6
Прикладные научные исследования в области социальной политики							
Федеральный проект «Социальное казначейство» ⁸⁴	510,79	7,6	10 628,88	274,64	2,6	- 236,15	53,8
Информационно-разъяснительная работа ⁸⁵	0,82	0,1	713,47	21,52	3,0	20,70	в 26,2 раза
Закупка товаров, работ и услуг для обеспечения государственных (муниципальных) нужд (почтовые расходы)	382,84	45,2				- 382,84	

В рамках международных отношений и международного сотрудничества Фонд уплачивает ежегодный членский взнос в МАСО⁸⁶. В I полугодии 2025 года уплата членского взноса, которая должна быть осуществлена до 31 марта, не производилась.

На создание объектов социального и производственного комплексов, в том числе объектов общегражданского назначения, жилья, инфраструктуры и иных объектов (в рамках инвестиционной программы Фонда на 2025–2027 годы⁸⁷) кассовые расходы составили 478,07 млн рублей (10,1% утвержденных Федеральным законом № 423-ФЗ бюджетных ассигнований в объеме 4 723,20 млн рублей), из которых 394,59 млн рублей (8,4%) перечислено центрам реабилитации, 83,48 млн рублей – территориальным органам Фонда.

84. Обеспечение возможности граждан получать адресную поддержку «проактивно» посредством внедрения единой централизованной цифровой платформы в социальной сфере («ЕЦП»), создание и внедрение комплексной системы обеспечения информационной безопасности государственной информационной системы «ЕЦП» и сопровождение и развитие системы «Единый контакт-центр взаимодействия с гражданами».
85. Приказ СФР от 21 июня 2023 г. № 1141 «Об утверждении Положения об управлении единой информационной политикой и проведении информационно-разъяснительной работы Фондом пенсионного и социального страхования Российской Федерации».
86. Согласно постановлению Правительства от 24 марта 2023 г. № 471 Фонд уплачивает ежегодный членский взнос в Международную ассоциацию социального обеспечения (МАСО) (в соответствии с пунктом 7.2 Положения о финансах МАСО членский взнос организацией должен быть внесен не позднее 31 марта текущего года).
87. Утверждена приказом СФР от 11 декабря 2024 г. № 2407.

По состоянию на 1 июля 2025 года субсидия на осуществление капитальных вложений в объекты капитального строительства государственной (муниципальной) собственности перечислена центру реабилитации «Волга» в размере 125,37 млн рублей⁸⁸ и Реабилитационному и учебному центру Фонда – 269,22 млн рублей⁸⁹.

Фондом перечислены бюджетные ассигнования 6 территориальным органам СФР⁹⁰ на реконструкцию зданий в размере 78,41 млн рублей⁹¹, техническое перевооружение здания – 3,11 млн рублей⁹², на проектные и изыскательные работы – 1,84 млн рублей, на присоединение к сетям инженерно-технического обеспечения – 0,12 млн рублей.

По сравнению с аналогичным периодом 2025 года выросли кассовые расходы на профессиональное обучение сотрудников системы СФР.

Расходы на 1 июля 2025 года составили 40,90 млн рублей (21,6 % годового объема средств).

Расходы на реализацию федерального проекта «Социальное казначейство»⁹³ по сравнению с аналогичным периодом 2024 года сократились в 1,9 раза и на 1 июля 2025 года составили 274,64 млн рублей (2,6 % прогнозируемого годового объема средств).

В январе – июне 2025 года субсидии на иные цели центрам реабилитации⁹⁴ перечислены на сумму 435,73 млн рублей (41,2 % годового объема, утвержденного Федеральным законом № 423-ФЗ). В аналогичном периоде 2024 года субсидия была перечислена в размере 23,1%.

В рамках Федерального проекта «Активные меры содействия занятости» из предусмотренных на 2025 год 1500,00 млн рублей в I полугодии 2025 года израсходовано 10,59 млн рублей, из них в основном на поддержку стимулирования найма отдельных категорий граждан (5,40 млн рублей, или 51 % расходов).

На трудоустройство работников из другой местности или других территорий израсходовано 3,76 млн рублей, на создание (оборудование) рабочих мест для трудоустройства инвалидов – 1,43 млн рублей.

-
- | | |
|-----|---|
| 88. | Центру реабилитации «Волга» субсидия перечислена на комплексную реконструкцию центра реабилитации. |
| 89. | Реабилитационному и учебному центру Фонда субсидия перечислена на строительство спального корпуса на 170 мест (корпус «Б») в объеме 13,82 млн рублей и на строительство центра реабилитации в г. Москве – 255,40 млн рублей. |
| 90. | Территориальным органам по Белгородской, Орловской и Астраханской областям, по Санкт-Петербургу и Ленинградской области, по Республике Крым, по Ханты-Мансийскому автономному округу – Югре. |
| 91. | На реконструкцию двух зданий для ОСФР по Санкт-Петербургу и Ленинградской области в Петроградском районе Санкт-Петербурга в размере 60,10 млн рублей и в Выборгской районе Ленинградской области – 18,31 млн рублей. |
| 92. | Техническое перевооружение здания ОСФР по Астраханской области в пос. Володарский. |
| 93. | Обеспечение реализации возможности граждан получать адресную поддержку «проактивно» посредством внедрения единой централизованной цифровой платформы в социальной сфере, создание и внедрение комплексной системы обеспечения информационной безопасности государственной информационной системы «Единая централизованная цифровая платформа в социальной сфере» и сопровождение и развитие системы «Единый контакт-центр взаимодействия с гражданами». |
| 94. | Приобретение медицинского, хозяйственного и технологического оборудования, автотранспортных средств, проведение работ по капитальному ремонту зданий, благоустройству земельных участков. |

4. Исполнение бюджета Социального фонда России по источникам финансирования дефицита бюджета

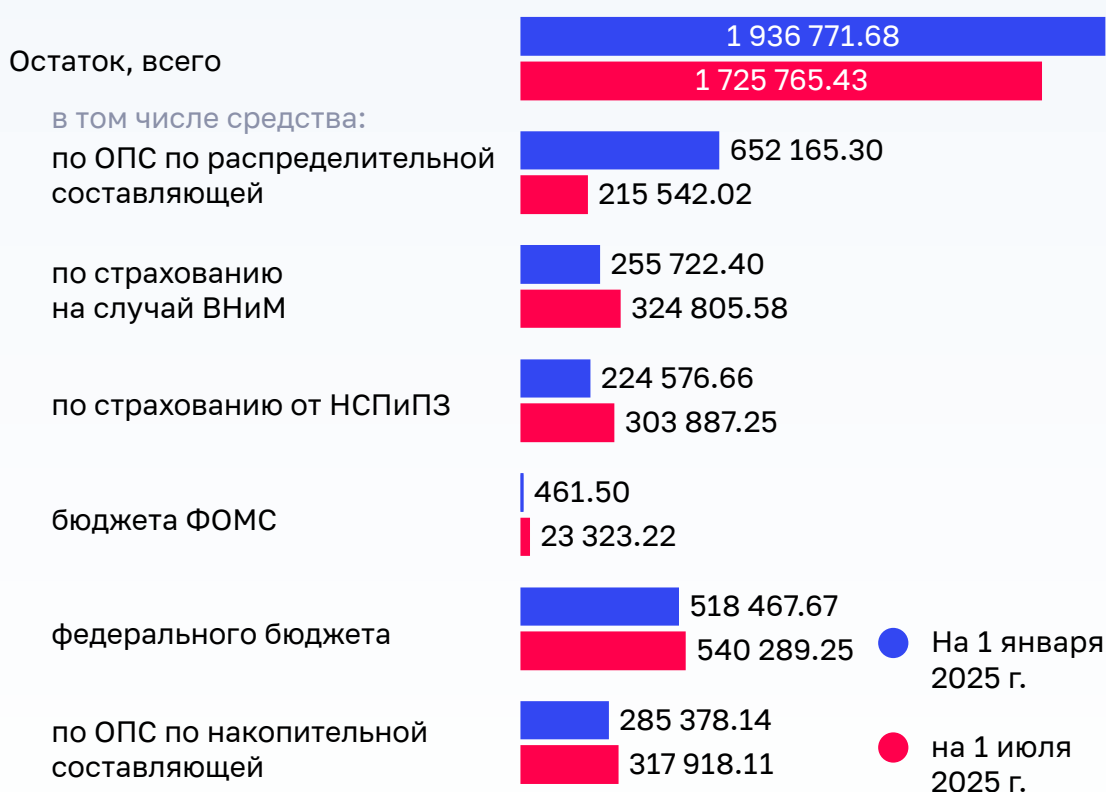
4.1. Бюджет Социального фонда России за январь – июнь 2025 года при прогнозируемом общем дефиците в объеме 369 520,66 млн рублей исполнен с дефицитом в объеме 218 321,52 млн рублей, в том числе с дефицитом по распределительной составляющей – 243 515,86 млн рублей⁹⁵ и с профицитом по накопительной составляющей – 25 194,34 млн рублей⁹⁶.

4.2. Общий остаток средств бюджета СФР на 1 июля 2025 года составил 1 725 765,42 млн рублей, снизившись за январь – июнь 2025 года на 211 006,26 млн рублей (на 10,9 %) (рисунок 26).

Рисунок 26

Остатки средств бюджета Фонда

млн руб.



Наибольший рост остатка за отчетный период наблюдается по средствам бюджета ФОМС (в 50,5 раза) и по страхованию от НСПиПЗ (в 1,35 раза). В 3 раза снизился остаток средств по ОПС в части распределительной составляющей бюджета Фонда.

95. Федеральным законом № 423-ФЗ в данной части утвержден объем дефицита в сумме 379 511 895,1 тыс. рублей.

96. Федеральным законом № 423-ФЗ в данной части утвержден объем профицита в сумме 9 991 235,8 тыс. рублей.

