

**Анализ информации, представленной субъектами
Российской Федерации, в рамках мониторинга исполнения
консолидированных бюджетов субъектов Российской Федерации
за январь - сентябрь 2021 года**

Исполнение консолидированных бюджетов субъектов Российской Федерации в январе – сентябре 2021 года проходило с учетом ожидаемого восстановления экономики, инвестиционной и потребительской активности после негативных последствий пандемии и показывает положительную динамику поступления налоговых и неналоговых доходов, при этом рядом регионов рядом регионов отмечаются риски возможного негативного развития ситуации с распространением коронавирусной инфекции и введения эпидемиологических ограничений, влияющих на деловую активность хозяйствующих субъектов в 2021 году.

1. Исполнение доходной части консолидированных бюджетов субъектов Российской Федерации по состоянию на 1 октября 2021 года запланировано в объеме 14 994,9 млрд. рублей (104,5 % к прогнозной оценке Минфина России), расходам – 17 189,7 млрд. рублей (116,4 % к прогнозной оценке Минфина России).

Субъектами Российской Федерации планируется исполнить в 2021 году бюджеты с дефицитом (утвержденные бюджетные назначения на 1 октября 2021 года) в объеме 1 680,4 млрд. рублей.

В январе – сентябре 2021 года сложился профицит консолидированных бюджетов субъектов Российской Федерации в объеме 987,0 млрд. рублей (в соответствующем периоде 2020 года дефицит составлял 295,7 млрд. рублей). С суммарным профицитом в объеме 1 009,1 млрд. рублей исполнены бюджеты 72 регионов, с суммарным дефицитом в объеме 22,1 млрд. рублей – 13 регионов. Профицит г. Москвы составил 121,7 млрд. рублей. В соответствующем периоде 2020 года с суммарным профицитом в объеме 146,8 млрд. рублей исполнены бюджеты 41 региона и с суммарным дефицитом в объеме 442,6 млрд. рублей – 44 региона.

Исполнение доходов и расходов консолидированных бюджетов субъектов Российской Федерации на 1 октября 2021 года приведено в таблице 1.

Таблица 1

| | январь - сентябрь 2018 года | | | январь - сентябрь 2019 года | | | январь - сентябрь 2020 года | | | январь - сентябрь 2021 года | | |
|------------------------------|-----------------------------|-----------------------------------------|------------------------------------------|-----------------------------|-----------------------------------------|------------------------------------------|-----------------------------|-----------------------------------------|------------------------------------------|-----------------------------|-----------------------------------------|------------------------------------------|
| | млрд. рублей | в % к бюджетным назначениям на 2018 год | в % к соответствующему периоду 2017 года | млрд. рублей | в % к бюджетным назначениям на 2019 год | в % к соответствующему периоду 2018 года | млрд. рублей | в % к бюджетным назначениям на 2020 год | в % к соответствующему периоду 2019 года | млрд. рублей | в % к бюджетным назначениям на 2021 год | в % к соответствующему периоду 2020 года |
| Доходы | 8 476,7 | 75,0 | 111,8 | 9 490,0 | 73,2 | 112 | 9 970,2 | 70,1 | 105,1 | 11 924,1 | 79,5 | 119,6 |
| Расходы | 7 722,8 | 63,0 | 109,1 | 8 747,5 | 61,7 | 113,3 | 10 265,9 | 62,8 | 117,4 | 10 937,1 | 63,6 | 106,5 |
| Профицит (+)/ дефицит (-) | 753,9 | - | - | 742,5 | - | - | -295,7 | - | - | 987,0 | - | - |

На 1 октября 2021 года доходы консолидированных бюджетов регионов выросли по сравнению с соответствующим периодом 2020 года на 19,6 %, что связано в основном с ростом налоговых и неналоговых доходов на 26 %. Доходы поступили в объеме 11 924,1 млрд. рублей (выросли в 82 регионах, снизились в 3 регионах). Увеличение доходов позволило обеспечить рост расходов на 6,5 %. Объем профинансированных расходов составил 10 937,1 млрд. рублей (снижение расходов отмечается в 6 регионах, увеличение в 79 регионах).

Бюджеты субъектов исполнены с профицитом в объеме 881,7 млрд. рублей (доходы составили 10 680,2 млрд. рублей, расходы – 9 798,5 млрд. рублей).

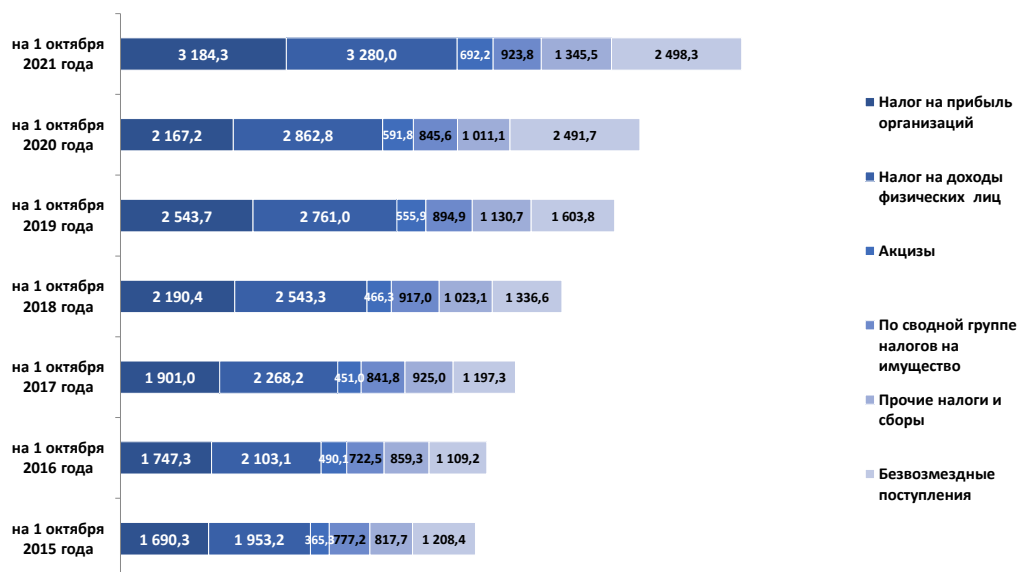
Бюджеты муниципальных образований также исполнены с профицитом в объеме 105,3 млрд. рублей (доходы составили 3 632,5 млрд. рублей, расходы – 3 527,2 млрд. рублей).

2. Доходы консолидированных бюджетов регионов в отчетном периоде увеличились по сравнению с соответствующим периодом 2020 года на 1 953,9 млрд. рублей, или на 19,6 %, и составили 11 924,1 млрд. рублей (доходы г. Москвы – 2 343,1 млрд. рублей, или 19,7 % объема доходов).

Доходы консолидированных бюджетов субъектов Российской Федерации выросли в 82 субъектах Российской Федерации, из них более чем на 30 % - в 9 регионах (наибольшие показатели темпа роста в Липецкой области – 157,8 %, Белгородской области – 150 %, Ненецком автономном округе – 143 %, Вологодской области – 142,7 %).

Снижение доходов отмечено в трех регионах: в Сахалинской области – на 4,4 % (связано со снижением налога на прибыль организаций на 30,7 %, налога на доходы физических лиц – на 6,9 %), Республике Крым - на 1,9 % (связано со снижением безвозмездных поступлений от других бюджетов бюджетной системы на 15,6 %), Ханты-Мансийском автономном округе – на 1,9 % (связано со снижением поступлений налога на прибыль организаций на 8,8 %).

Структура доходов консолидированных бюджетов субъектов Российской Федерации представлена на диаграмме 1.



В январе – сентябре 2021 года доходы консолидированных бюджетов регионов увеличились как за счет налоговых и неналоговых доходов (темп роста составил 126 %), так и за счет безвозмездных поступлений от бюджетов других уровней (100,3 %). При этом по безвозмездным поступлениям от других бюджетов бюджетной системы снижение составило 2,1 %. Наибольший темп роста отмечен по налогу на прибыль организаций (146,9 %) и НДФЛ (114,6 %), что связано с улучшением финансовых результатов работы предприятий в текущем году, а также сравнительной низкой базой 2020 года.

Удельный вес налоговых и неналоговых доходов вырос с 75 % в январе - сентябре 2020 года до 79 % в январе - сентябре 2021 года, но не достиг уровня соответствующих периодов 2018 года (84,2 %) и 2019 года (83,1 %). По сравнению с январем - сентябрем 2020 года удельный вес поступлений налога на прибыль организаций вырос на 5 процентных пунктов и составил 26,7 % и почти достиг уровня января - сентября «докризисного» 2019 года (26,8 %). Удельный вес НДФЛ продолжает снижение с 30 % в январе - сентябре 2018 года до 27,5 % в январе - сентябре 2021 года.

На показатели исполнения налоговых и неналоговых доходов консолидированных бюджетов субъектов Российской Федерации влияют основные социально-экономические показатели. Так, по данным Росстата, в январе – августе 2021 года индекс промышленного производства в среднем по Российской Федерации составил 104,5 % (в январе - августе 2020 года – 97,5 %).

По видам экономической деятельности в среднем по Российской Федерации индекс промышленного производства в январе - августе составил: по добыче полезных ископаемых – 102,1 % (в январе - августе 2020 года – 94 %), по обрабатывающим производствам – 105,3 % (в январе - августе 2020 года – 100,5 %), по обеспечению электрической энергией, газом и паром, кондиционированию воздуха – 107,5 % (в январе - августе 2020 года –

96,5 %), по водоснабжению, водоотведению, организации сбора и утилизации отходов, ликвидации загрязнений – 120 % (в январе - августе 2020 года – 97,9 %).

2.1. Налоговые и неналоговые доходы консолидированных бюджетов регионов в отчетном периоде выросли на 1 947,3 млрд. рублей, или на 26 %, и составили 9 425,8 млрд. рублей, что связано с ростом по основным налогам, формирующим налоговые и неналоговые доходы консолидированных бюджетов субъектов Российской Федерации: налог на прибыль организаций и НДФЛ.

2.1.1. Доходы от уплаты налога на прибыль организаций по сравнению с январем - сентябрем 2020 года выросли на 1 017,1 млрд. рублей, или на 46,9 %, и составили 3 184,3 млрд. рублей. Без учета поступлений г. Москвы (794,3 млрд. рублей) поступления данного налога составляют 2 390,0 млрд. рублей. Исполнение прогнозируемого на 2021 год объема по данному налогу (по регионам, представившим прогнозные данные) составило в отчетном периоде 101,2 %.

Рост поступлений налога на прибыль организаций отмечен в 80 регионах, из них наибольший в Белгородской и Липецкой областях (в 3,5 раза), Вологодской области (в 3,4 раза), Республике Хакасия (в 2,7 раза), Челябинской области и Республике Карелия (в 2,6 раза).

Положительная динамика данного налога обусловлена в основном улучшением результатов финансово-хозяйственной деятельности предприятий. Так, по оперативным данным Росстата, в январе - июле 2021 года сальдированный финансовый результат организаций (без субъектов малого предпринимательства, кредитных организаций, государственных (муниципальных) учреждений) в действующих ценах составил 14 368,1 млрд. рублей (39,5 тыс. организаций получили прибыль в размере 16 164,4 млрд. рублей, 15,7 тыс. организаций имели убыток на сумму 1 796,3 млрд. рублей).

Снижение поступлений налога на прибыль организаций отмечено в пяти регионах: в Сахалинской области - на 30,7 %, Чукотском автономном округе – на 15,7 %, Ханты-Мансийском автономном округе - на 8,8 %, Ленинградской области - на 4,3 %, Амурской области – на 0,4 %.

В Сахалинской области¹ значительное снижение поступлений налога на прибыль организаций (на 24,4 млрд. рублей) обусловлено снижением поступлений налога на прибыль организаций, уплачиваемого при выполнении соглашений о разделе продукции в рамках проектов «Сахалин-1» и «Сахалин-2», на 26,6 млрд. рублей, или на 36,8 %. В 2021 году производилась уплата налога за 2020 год, в 2020 году - за 2019 год. Падение в 2020 году цен на нефть на мировых рынках сырья по сравнению с 2019 годом (с 63,8 до 41,4 доллара за баррель), а также снижение добычи нефти привели к уменьшению экспортной выручки и значительному сокращению налоговой базы по налогу на прибыль у инвесторов шельфовых проектов.

¹ Письмо Правительства Сахалинской области от 15 октября 2021 г. № Исх-3.03-3182/21.

По информации Ханты-Мансийского автономного округа², снижение поступлений налога на прибыль организаций фиксируется по поступлениям от консолидированных групп налогоплательщиков нефтяной отрасли за счет переоценки средств в иностранной валюте, влияющей на формирование прибыли от внереализационной деятельности. Также негативно отражается возвраты сумм в связи с переплатой по налогу отдельными крупнейшими налогоплательщиками.

На поступления данного налога в Чукотском автономном округе³ повлияло снижение поступлений по крупнейшим золотодобывающим организациям региона. По итогам января - сентября 2021 года налогоплательщиками сданы декларации по налогу на прибыль к уменьшению в связи со снижением доходов от реализации.

На отрицательную динамику поступления налога на прибыль организаций в Ленинградской⁴ оказало влияние уменьшение платежей от ответственных участников консолидированных групп налогоплательщиков. Кроме того, в течение января - августа 2021 года имели место возвраты переплаты по налогу на прибыль организаций из бюджета на расчетные счета отдельных плательщиков (либо зачет переплаты в уплату других налогов) в сумме 1,7 млрд. рублей, что больше на 17 % аналогичного показателя за январь - август 2020 года.

Функционирование консолидированных групп налогоплательщиков в январе – сентябре 2021 года характеризуется следующими данными.

По данным статистической налоговой отчетности по форме № 1-НМ, в консолидированный бюджет Российской Федерации поступило налога на прибыль от организаций консолидированных групп налогоплательщиков (далее – КГН) в объеме 543,4 млрд. рублей, что на 105,1 млрд. рублей, или на 24 %, больше аналогичного показателя по состоянию на 1 октября 2020 года (438,3 млрд. рублей), в том числе в федеральный бюджет поступило 85,1 млрд. рублей, что на 14,9 млрд. рублей, или на 21,2 %, выше уровня прошлого года.

Поступления налога на прибыль от КГН в доходы консолидированных бюджетов субъектов Российской Федерации в январе – сентябре 2021 года составили 458,3 млрд. рублей, что на 90,2 млрд. рублей, или на 24,5 %, больше суммы поступления налога в аналогичном периоде 2020 года.

Прирост поступления налога на прибыль от организаций КГН в январе – сентябре 2021 года в консолидированные бюджеты отмечается в 64 субъектах Российской Федерации, среди которых наибольший прирост поступлений наблюдается в Липецкой области (на 28,7 млрд. рублей, или в 5,2 раза), г. Москве (на 32,5 млрд. рублей, или на 90,9 %), Республике Татарстан (на 17,6 млрд. рублей, или в 2,4 раза), Вологодской области

² Письмо Правительства Ханты-Мансийского автономного округа - Югры от 14 октября 2021 г. № 01-Исх-ВД-29605.

³ Письмо Правительства Чукотского автономного округа от 19 октября 2021 г. № 2692/07-3

⁴ Письмо комитета финансов Ленинградской области от 15 октября 2021 г. № 004-3060/2021-0-1.

(на 20,8 млрд. рублей, или в 4,8 раза), Свердловской области (на 16,6 млн. рублей, или в 2,3 раза).

В то же время в 20 субъектах Российской Федерации отмечено снижение поступления налога на прибыль организаций КГН в целом на 87,0 млрд. рублей, в том числе более половины этого снижения (81,9 %, или 71,3 млрд. рублей) пришлось на три региона – Ханты-Мансийский автономный округ (50,0 млрд. рублей), Ленинградскую область (11,7 млрд. рублей) и Республику Саха (Якутия) (9,6 млрд. рублей).

2.1.2. На 1 октября 2021 года поступления НДФЛ выросли по сравнению с аналогичным периодом 2020 года на 417,2 млрд. рублей, или на 14,6 %, и составили 3 280,0 млрд. рублей. Без учета поступлений г. Москвы (952,0 млрд. рублей) поступления данного налога составляют 2 328,0 млрд. рублей. Исполнение прогнозируемого объема по данному налогу (по регионам, представившим прогнозные данные) составило 74 %.

Рост поступлений данного налога отмечается практически во всех субъектах, за исключением Ненецкого автономного округа, где снижение составило 5,4 %, и Сахалинской области – 6,9 %.

На снижение поступления НДФЛ в консолидированный бюджет Сахалинской области повлияло отсутствие в текущем году поступления налога, начисленного с суммы выплаченных отдельными предприятиями рыбной отрасли и организацией, осуществляющей деятельность по консультированию и управлению, дивидендов.

Снижение данного налога в Ненецком автономном округе⁵ обусловлено сокращением среднесписочной численности работников и фонда начисленной заработной платы, а также досрочной уплатой налога за декабрь 2020 года в декабре 2020 года.

Рост заработной платы, а также сравнительно низкая налоговая база 2020 года обеспечили увеличение данного налога в 82 субъектах Российской Федерации. По оценке Росстата, темп роста номинальной среднемесячной начисленной заработной платы в январе - июле 2021 года по сравнению с январем - июлем 2020 года составил 109,3 % (в соответствующем периоде 2020 года отмечался темп роста 105,9 %), реальной среднемесячной начисленной заработной платы – 103,2 % (в соответствующем периоде 2020 года – 103 %).

2.1.3. По сводной группе акцизов по подакцизным товарам (продукции), производимым на территории Российской Федерации, поступления составили 692,2 млрд. рублей (выросли по сравнению с соответствующим периодом 2020 года на 100,4 млрд. рублей, или на 17 %), из них:

акцизы на пиво, производимое на территории Российской Федерации, поступили в объеме 135,6 млрд. рублей (выросли на 7,2 %);

доходы от уплаты акцизов на алкогольную продукцию с объемной долей этилового спирта свыше 9 % (за исключением пива, вин, фруктовых

⁵ Письмо Администрации Ненецкого автономного округа от 15 июля 2021 г. № 01-31/5817.

вин, игристых вин (шампанских), винных напитков, изготавливаемых без добавления ректификованного этилового спирта, произведенного из пищевого сырья, и (или) спиртованных виноградного или иного фруктового сусла, и (или) винного дистиллята, и (или) фруктового дистиллята), подлежащие распределению в бюджеты субъектов Российской Федерации, – 114,4 млрд. рублей (выросли на 7,2 %);

доходы от уплаты акцизов на дизельное топливо, подлежащие распределению между бюджетами субъектов Российской Федерации и местными бюджетами с учетом установленных дифференцированных нормативов отчислений в местные бюджеты, – 193,6 млрд. рублей (выросли на 24,9 %);

доходы от уплаты акцизов на автомобильный бензин, подлежащие распределению между бюджетами субъектов Российской Федерации и местными бюджетами с учетом установленных дифференцированных нормативов отчислений в местные бюджеты, – 266,0 млрд. рублей (выросли на 28,8 %).

Рост поступлений обусловлен увеличением с 1 января 2021 года ставок для подакцизных товаров, а также увеличением норматива межбюджетного распределения в бюджеты субъектов Российской Федерации доходов от акцизов на нефтепродукты.

2.1.4. По группе имущественных налогов общая сумма поступлений на 1 октября 2021 года увеличилась по сравнению с соответствующим периодом 2020 года на 78,2 млрд. рублей, или на 9,2 %, и составила 923,8 млрд. рублей, из них поступления по налогу на имущество организаций – 719,3 млрд. рублей (увеличились на 8,6 %), по земельному налогу – 121,1 млрд. рублей (увеличились на 11,7 %), по транспортному налогу – 68,5 млрд. рублей (увеличились на 10,8 %), по налогу на имущество физических лиц – 13,6 млрд. рублей (увеличились на 13 %).

Удельный вес поступлений по данной группе налогов невысокий и составляет 7,7 % (доля региональных налогов – 6,6 %, местных налогов – 1,1 %). Данные налоги не оказывают значительного влияния на формирование доходной базы регионов.

2.2. Основной объем безвозмездных поступлений (93,9 %) составляют безвозмездные поступления от других бюджетов бюджетной системы Российской Федерации, объем которых в отчетном периоде снизился по сравнению с аналогичным периодом 2020 года на 2,1 % и составил 2 346,3 млрд. рублей.

Снижение безвозмездных перечислений отмечается в 39 регионах, их них наибольшее в Сахалинской области – на 28,5 %, Республике Коми и Ханты-Мансийском автономном округе - Югра на 22,6 %, Липецкой области – на 21,4 %.

Межбюджетные трансферты из федерального бюджета бюджетам субъектов Российской Федерации на 2021 год предусмотрены сводной бюджетной росписью в сумме 3 535,7 млрд. рублей, в том числе дотации – 1 005,8 млрд. рублей (28,4 % общего объема межбюджетных трансфертов),

субсидии – 1 256,0 млрд. рублей (35,5 %), субвенции – 550,6 млрд. рублей (15,6 %), иные межбюджетные трансферты – 723,3 млрд. рублей (20,5%).

Необходимо отметить, что предоставление целевых межбюджетных трансфертов (субсидии, субвенции и иные межбюджетные трансферты) составляет 68,3 % общего объема межбюджетных трансфертов.

На 1 октября 2021 года бюджетам субъектов Российской Федерации и муниципальных образований межбюджетные трансферты из федерального бюджета перечислены в объеме 2 326,8 млрд. рублей (65,8 % объема сводной бюджетной росписи), в том числе дотации – 737,4 млрд. рублей (73,3 %), субсидии – 726,9 млрд. рублей (57,9 %), субвенции – 392,7 млрд. рублей (71,3 %), иные межбюджетные трансферты – 469,8 млрд. рублей (64,9%).

По сравнению с соответствующим периодом 2020 года объем перечисленных бюджетам субъектов Российской Федерации из федерального бюджета межбюджетных трансфертов снизился на 1,7 %, в том числе по дотациям – на 23,2 %, субвенциям – на 11,1 %. При этом в отчетном периоде отмечается рост объема по субсидиям на 22,7 %, иным межбюджетным трансфертам – на 25,9 %.

Межбюджетные трансферты из федерального бюджета бюджетам субъектов Российской Федерации на реализацию национальных проектов предусмотрены в объеме 823,5 млрд. рублей, или 23,3 % общего объема межбюджетных трансфертов. Кассовое исполнение на 1 октября 2021 года составило 473,5 млрд. рублей (57,5 % объема сводной бюджетной росписи), в том числе субсидии – 238,7 млрд. рублей (49,9 %), субвенции – 114,8 млрд. рублей (69,8 %), иные межбюджетные трансферты – 120,0 млрд. рублей (66,3 %).

По отношению к показателям аналогичного периода 2020 года объем перечисленных межбюджетных трансфертов в рамках национальных проектов в январе – сентябре 2021 года увеличился на 7,5 %, что в основном обеспечено ростом перечисленных межбюджетных трансфертов в рамках национальных проектов «Жилье и городская среда» - на 30,6 %, «Демографии» - на 19,5 %, «Безопасные и качественные автомобильные дороги» – на 16,8 %. Одновременно отмечается снижение перечисленных средств межбюджетных трансфертов в рамках национального проекта «Здравоохранение» - на 39,5 %.

2.3. На реализацию национальных (федеральных) проектов субъектами Российской Федерации предусмотрено направить в 2021 году средств в объеме 1 633,1 млрд. рублей.



На 1 октября 2021 года из бюджетов регионов направлены средства в объеме 952,6 млрд. рублей (58,3 % предусмотренного объема расходов). Наибольший объем средств направлен на реализацию национальных проектов «Демография» – 311,6 млрд. рублей (65,8 % предусмотренных средств), «Безопасные и качественные автомобильные дороги» – 247,3 млрд. рублей (67,9 %), «Жилье и городская среда» – 139,4 млрд. рублей (47,5 %), «Образование» – 85,5 млрд. рублей (43,2 %), «Здравоохранение» – 76,5 млрд. рублей (52,1 %), что отражено на диаграмме 2.

В разрезе направлений расходов наибольший объем средств перечислен бюджетами субъектов Российской Федерации на социальное обеспечение и иные выплаты населению – 244,2 млрд. рублей (72,2 % предусмотренных средств), на межбюджетные трансферты – 245,5 млрд. рублей (48,6 %), на закупку товаров, работ и услуг для обеспечения государственных (муниципальных) нужд – 181,9 млрд. рублей (6,37 %), на капитальные вложения в объекты недвижимого имущества государственной (муниципальной) собственности – 154,6 млрд. рублей (49,7 %), на предоставление субсидий бюджетным, автономным учреждениям и иным некоммерческим организациям – 112,4 млрд. рублей (68,5 %).

Местными бюджетами на реализацию национальных проектов предусмотрено направить средств в объеме 551,5 млрд. рублей.

На 1 октября 2021 года местными бюджетами направлены средства в объеме 262,7 млрд. рублей (47,6 % предусмотренного объема расходов), из них наибольший объем на национальные проекты «Жилье и городская среда» – 105,2 млрд. рублей (44,2 %), «Демография» – 45,7 млрд. рублей (51,4 %), «Безопасные и качественные автомобильные дороги» – 54,6 млрд. рублей (60,8 %), «Образование» – 32,8 млрд. рублей (40,7 %).

3. Расходы консолидированных бюджетов регионов по состоянию на 1 октября 2021 года составили 10 937,1 млрд. рублей и выросли по сравнению с показателем аналогичного периода 2020 года на 671,2 млрд. рублей, или на 6,5 % (на 1 октября 2020 года отмечался рост расходов на 17,4 %).

Рост расходов отмечается в 77 регионах, при этом в 19 субъектах Российской Федерации расходы выросли на 10 % и более, из них наибольшие показатели роста сложились:

в г. Севастополе – на 27,1% (связано с ростом расходов по разделам «Национальная экономика», «Жилищно-коммунальное хозяйство» и «Здравоохранение»);

в Амурской области – на 24,9 % (по разделу «Национальная экономика»);

в Самарской области – на 22,4 % (по разделу «Национальная экономика»);

в Мурманской области – на 16,8 % (по разделу «Жилищно-коммунальное хозяйство»);

в Ненецком автономном округе – на 15,4 % (по разделу «Национальная экономика»).

Снижение расходов в отчетном периоде отмечается в Сахалинской области – на 8,1 %, Смоленской области – на 2 %, Республике Коми – на 1,8 %, Челябинской области – на 1,7 %, Республике Татарстан и Тюменской области – на 1,2 %, Республике Башкортостан и Республике Тыва – на 0,8 %.

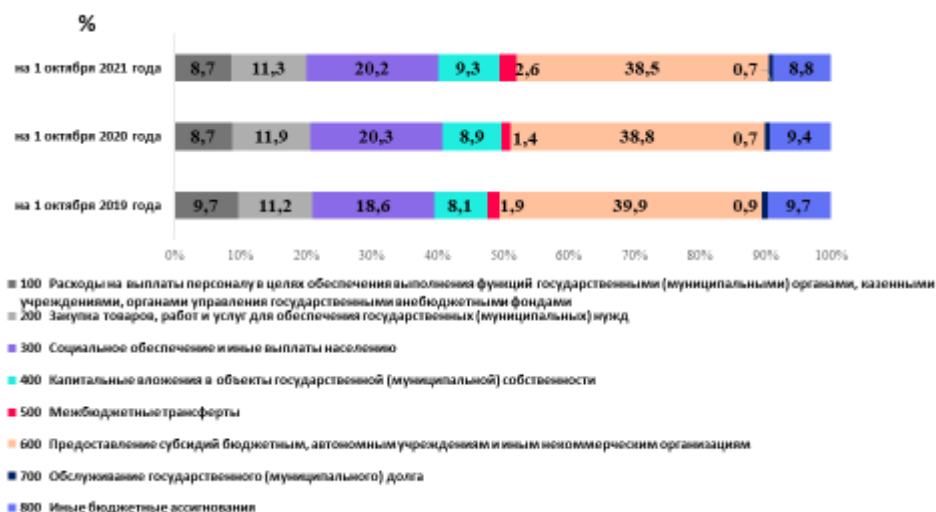
Исполнение предусмотренного объема расходов оценивается на уровне 63,6 %.

В структуре расходов наибольшая доля приходится на расходы по разделам 07 «Образование» (24,3 %), 10 «Социальная политика» (22,8 %), 04 «Национальная экономика» (19,8 %), 09 «Здравоохранение» (10,7 %) и 05 «Жилищно-коммунальное хозяйство» (8,9 %).

3.1. По сравнению с показателями 2020 года увеличились расходы по разделам 01 «Общегосударственные вопросы» - на 2,5 %, 04 «Национальная экономика» - на 11 %, 05 «Жилищно-коммунальное хозяйство» - на 21,8 %, 06 «Охрана окружающей среды» - на 3,4 %, 07 «Образование» - на 10,6 %, 08 «Культура и кинематография» - на 4,3 %, 10 «Социальная политика» - на 4,7 %, 11 «Физическая культура и спорт» - на 12,3%, 12 «Средства массовой информации» - на 4,7 %.

Снижение расходов произошло по разделам 02 «Национальная оборона» - на 11,2 %, 03 «Национальная безопасность и правоохранительная деятельность» - на 1,8 %, 09 «Здравоохранение» - на 10,7 % и 13 «Обслуживание государственного долга» на 0,1 %.

В структуре расходов консолидированных бюджетов регионов по состоянию на 1 октября 2021 года наибольший удельный вес составляют расходы на предоставление субсидий бюджетным, автономным учреждениям и иным некоммерческим организациям – 38,5 %, или 4 207,6 млрд. рублей (в аналогичном периоде 2020 года – 38,8 %, 2019 года – 39,9 %) и расходы на социальное обеспечение и иные выплаты населению – 20,2 %, или 2 204,7 млрд. рублей (в 2020 году – 20,3 %, 2019 году – 18,6 %), что отражено на диаграмме 3.



Необходимо отметить увеличение доли капитальных вложений в объекты государственной (муниципальной) собственности в структуре расходов консолидированных бюджетов субъектов Российской Федерации с 8,1 % в 2019 году до 9,3 % в 2021 году.

3.2. В январе – сентябре 2021 года расходы по разделу 04 «Национальная экономика» составили 2 168,2 млрд. рублей и увеличились на 11 % в основном за счет роста расходов по подразделам 0408 «Транспорт» - на 27,5 %, 0409 «Дорожное хозяйство (дорожные фонды)» – на 14,4 %.

Расходы на национальную экономику выросли в 62 субъектах Российской Федерации, из них в 13 регионах – на 20 % и более. Наибольший рост сложился в Амурской области – в 2 раза, Самарской области – в 1,9 раза, Республике Адыгея – в 1,5 раза, Ненецком автономном округе и г. Севастополе – в 1,4 раза и Московской области – в 1,3 раза.

В Алтайском крае⁶ рост расходов по разделу «Национальная экономика» обусловлен увеличением расходов по подразделу «Водное хозяйство» в связи с изменением в 2021 году количества объектов в краевой адресной инвестиционной программе, по подразделу «Лесное хозяйство» - с увеличением объемов финансирования в рамках национального проекта «Сохранение лесов» на приобретение лесопожарной, лесохозяйственной техники и на лесовосстановление, по подразделу «Транспорт» - с восстановлением отрасли после пандемии коронавирусной инфекции в 2020 году, ростом объема государственной поддержки в результате роста спроса со стороны населения на услуги транспортной отрасли.

В Архангельской области⁷ увеличение расходов на национальную экономику в основном связано с увеличением расходов по подразделу «Лесное хозяйство», в том числе за счет средств субвенций, выделенных из федерального бюджета на осуществление отдельных полномочий в области лесных отношений, и за счет средств областного бюджета, выделенных на финансовое обеспечение деятельности автономного государственного

⁶ Письмо Правительства Алтайского края от 15 октября 2021 №7041.

⁷ Письмо Правительства Архангельской области от 13 октября №02-08/20.

учреждения Архангельской области «Единый лесопожарный центр» для выполнения государственных заданий на тушение лесных пожаров и на мониторинг пожарной опасности в лесах в пожароопасный период 2021 года.

В Нижегородской области⁸ увеличение расходов по разделу «Национальная экономика» связано с финансированием в 2021 году пяти автотранспортных предприятий, переданных из муниципальной собственности в областную, а также с выделением средств на реализацию мер по поддержке транспортных предприятий в рамках предотвращения влияния ухудшения экономической ситуации на развитие отраслей экономики в связи с распространением новой коронавирусной инфекции. В Волгоградской области рост расходов по данному разделу обусловлен снятием ряда ограничений, связанных с предупреждением возникновения и распространения коронавирусной инфекции, в сфере транспортного обслуживания (возобновление регулярного транспортного сообщения, увеличение количества рейсов, восстановление действия социальных проездных билетов).

В Ивановской области⁹ рост расходов на национальную экономику связан с увеличением бюджетных ассигнований на выплату задолженности организациям железнодорожного транспорта по возмещению понесенных убытков, возникших вследствие государственного регулирования тарифов на перевозку пассажиров и багажа в пригородном сообщении, в соответствии с заключенными соглашениями о реструктуризации задолженности Ивановской области, а также с предоставлением средств федерального бюджета на внедрение интеллектуальных транспортных систем, предусматривающих автоматизацию процессов управления дорожным движением в городских агломерациях, включающих города с населением свыше 300 тысяч человек.

В Сахалинской области в отчетном периоде увеличились бюджетные ассигнования на предоставление субсидии организациям воздушного транспорта на осуществление региональных воздушных перевозок пассажиров с территории Сахалинской области. В Тульской области¹⁰ расходы на национальную экономику увеличились в основном за счет заключения контрактов на выполнение работ, связанных с осуществлением регулярных перевозок пассажиров и багажа по регулируемым тарифам автомобильным пассажирским транспортом и с выплатой аванса в соответствии с условиями контрактов.

В Псковской области¹¹ рост расходов связан с реализацией мероприятий индивидуальной программы социально-экономического развития Псковской области на 2020 - 2024 годы «Создание инженерной инфраструктуры на земельном участке, расположенном в границах муниципального образования «Псковский район» («Моглино-2»).

⁸ Письмо минфина Нижегородской области от 15 октября 2021 г. № 306-478834/21.

⁹ Письмо департамента финансов Ивановской области от 15 октября 2021 г. №02-13-О-423.

¹⁰ Письмо Правительства Тульской области от 14 октября 2021 г. № 55-л-21/11004.

¹¹ Письмо комитета по финансам Псковской области от 15 октября 2021 г. № ФН-07-883.

Напротив, в Воронежской области¹² расходы на национальную экономику снизились, что связано с уменьшением субсидий из федерального бюджета на государственную поддержку малого и среднего предпринимательства, оптимизацией структуры подведомственных учреждений, определением объектов капитального строительства, включаемых в состав областной адресной инвестиционной программы в соответствии с заключенными контрактами и обязательствами по завершению объектов, со снижением потребности на взнос в уставный капитал АО «Винко» в целях создания объектов инфраструктуры индустриального парка «Масловский» и особой экономической зоны промышленно-производственного типа «Центр».

В Калужской области¹³ снижение расходов на национальную экономику также связано с уменьшением государственной поддержки субъектов малого и среднего предпринимательства, в наибольшей степени пострадавшим в условиях ухудшения ситуации в результате распространения новой коронавирусной инфекции.

В Ямало-Ненецком автономном округе¹⁴ расходы на национальную экономику снизились за счет уменьшения расходов на возмещение авиакомпаниям затрат по уплате лизинговых платежей за воздушные суда иностранного производства, в том числе в связи с передачей данных расходов в бюджет Тюменской области за счет программы «Сотрудничество».

В ряде регионов основная причина роста расходов на национальную экономику обусловлена увеличением расходов на дорожную деятельность.

Так, расходы по подразделу 0409 «Дорожное хозяйство (дорожные фонды)» по состоянию на 1 октября 2021 года выросли на 14,4 % и составили 972,3 млрд. рублей, или 44,8 % всех расходов на национальную экономику. Рост расходов отмечается в 64 субъектах Российской Федерации, при этом в 32 регионах расходы на дорожное хозяйство выросли на 20 % и более.

В Краснодарском крае¹⁵, Амурской¹⁶, Астраханской¹⁷, Волгоградской¹⁸, Ивановской, Липецкой¹⁹, Мурманской²⁰, Нижегородской, Омской²¹, Оренбургской²², Псковской, Сахалинской и Тульской областях рост расходов на данную сферу связан с оплатой выполненных работ по

¹² Письмо правительства Воронежской области от 15 октября № 17-03-11/И-6025.

¹³ Письмо минфина Калужской области от 14 октября 2021 г. № 02-01-30/329-21.

¹⁴ Письмо Губернатора Ямало-Ненецкого автономного округа Артюхова Д.А. от 19 октября 2021 г. № 89/01-04-04/17275.

¹⁵ Письмо минфина Краснодарского края от 14 октября 2021 г. № 205-02.04-08-6543/21.

¹⁶ Письмо Правительства Амурской области от 14 октября 2021 г. № 01-4-7161.

¹⁷ Письмо заместителя председателя Правительства Астраханской области Рязановой Е.Н. от 15 октября 2021 г. № 09-05/179.

¹⁸ Письмо комитета финансов Волгоградской области от 15 октября 2021 г. № 06-08-01-20/8218.

¹⁹ Письмо администрации Липецкой области от 15 октября № 02-05-64СК-4851.

²⁰ Письмо минфина Мурманской области от 14 октября 2021 г. № 02-02/2979-МС.

²¹ Письмо заместителя Председателя Правительства Омской области Ушакова Д.В. от 15 октября 2021 г. № исх-21/ПР-7476/03.

²² Письмо минфина Оренбургской области от 15 октября 2021 Г № 17/02-22/1712.

действующим государственным контрактам, с увеличением бюджетных ассигнований, направляемых на дорожную деятельность за счет средств дорожного фонда, а именно на завершение строительства и реконструкции, ремонт и содержание автомобильных дорог общего пользования регионального и межмуниципального значения, а также с финансовым обеспечением дорожной деятельности в рамках реализации национального проекта «Безопасные и качественные автомобильные дороги».

В Амурской, Архангельской и Вологодской²³ областях рост расходов обеспечен за счет увеличения межбюджетных трансфертов на финансовое обеспечение дорожной деятельности, в Ивановской области - выделением средств на строительство автомобильной дороги Жажлево - Ильинское в Заволжском и Кинешемском районах Ивановской области.

В Республике Хакасия²⁴ снижение расходов по данному разделу связано с сокращением финансирования в январе - сентябре 2021 года расходов по дорожному хозяйству в связи с погашением в указанном периоде 2020 года кредиторской задолженности за 2019 год, в Ямало-Ненецком автономном округе снижение расходов обусловлено уменьшением объема бюджетных инвестиций в объекты дорожной деятельности.

В Курской области²⁵ снижение расходов на дорожную деятельность связано с отсутствием заключенных контрактов на строительство автомобильных дорог регионального и межмуниципального значения, линий наружного электроосвещения ввиду длительности прохождения процедуры получения положительной экспертизы по разработанным проектам на выполнение данных работ. Кроме того, продолжается определение подрядчиков на выполнение ремонтных работ на автомобильных дорогах регионального и межмуниципального значения.

3.3. Расходы по подразделу 0405 «Сельское хозяйство и рыболовство» в отчетном периоде снизились на 2,9 % и составили 170,7 млрд. рублей. Снижение расходов отмечается в 49 субъектах Российской Федерации, из них наибольшие показатели сложились в Республике Марий Эл – на 40,1 %, Кемеровской области – на 39,2 %, Псковской области – на 36,5 %, Республике Карелия – на 25,8 %, в Амурской области – на 22,1 %, Республике Башкортостан – на 19,5 % и Республике Адыгея – на 19,4 %.

В Брянской области²⁶ уменьшение расходов по подразделу «Сельское хозяйство и рыболовство» обусловлено заявительным характером предоставляемых мер поддержки сельскохозяйственных товаропроизводителей, в Республике Карелия²⁷ - снижением расходов на финансовое обеспечение мероприятий по поддержке сельскохозяйственного производства.

²³ Письмо департамента финансов Вологодской области от 12 октября 2021 г. № ИХ.42-5214-21.

²⁴ Письмо Правительства Республики Хакасия от 15 октября 2021 г. № 7/4793-1-13.

²⁵ Письмо администрации Курской области от 13 октября 2021 г. № 03-07/584.

²⁶ Письмо заместителя Губернатора Брянской области Петушковой Г.В. от 14 октября 2021 г. № 4-6007и.

²⁷ Письмо минфина Республики Карелия от 14 октября 2021 г. № 8759/12.1-08/МФ-и.

Напротив, в Смоленской области²⁸ расходы на сельское хозяйство выросли в связи с увеличением субсидий сельскохозяйственным товаропроизводителям на возмещение затрат на приобретение сельскохозяйственной техники и проведение культуртехнических мероприятий согласно поданным заявкам и предоставленным документам, в Тамбовской области - в связи с предоставлением средств из федерального бюджета в январе - сентябре 2021 года на развитие мелиорации сельскохозяйственных земель, на развитие отраслей агропромышленного комплекса и, соответственно, софинансирования их из регионального бюджета.

3.4. Расходы по разделу 05 «Жилищно-коммунальное хозяйство» в январе - сентябре 2021 года выросли на 21,8 % и составили 968,3 млрд. рублей.

Рост расходов отмечается в 72 субъекте Российской Федерации, из них в 36 регионах расходы выросли более, чем на 20 % (в Республике Крым – в 3,3 раза, Мурманской области – в 2 раза, г. Севастополе – в 1,8 раза, Чеченской Республике и Еврейской автономной области – в 1,7 раза, Республике Мордовия, Костромской, Курской, Новосибирской, Орловской и Саратовской областях в 1,5 раза).

В январе – сентябре 2021 года основные причины роста расходов на жилищно-коммунальное хозяйство связаны с увеличением расходов на предоставление субвенций на возмещение организациям убытков за применение регулируемых тарифов на тепловую и электрическую энергию, поставляемую населению, организациям, осуществляющим регулируемые виды деятельности в области обращения с твердыми коммунальными отходами, с увеличением финансирования мероприятий по формированию современной городской среды за счет средств федерального бюджета и средств софинансирования из региональных бюджетов, а также на переселение граждан из аварийного жилищного фонда за счет средств государственной корпорации – Фонда содействия реформированию жилищно-коммунального хозяйства.

Так, в Кабардино-Балкарской Республике²⁹, Магаданской³⁰, Нижегородской, Сахалинской, Тульской и Ульяновской³¹ областях и Чукотском автономном округе по разделу «Жилищно-коммунальное хозяйство» увеличение расходов связано с расходованием средств Фонда содействия реформированию ЖКХ, направленных на переселение граждан из аварийного жилищного фонда, и средств региональных бюджетов на софинансирование данных расходов.

Так, увеличение расходов в Ярославской области³² произошло в следствие интенсивного строительства в целях выполнения плана-графика

²⁸ Письмо заместителя Губернатора Смоленской области Гусева А.А. от 15 октября 2021 г. № МЭДО-04/8253Исх.

²⁹ Письмо Минфина Кабардино-Балкарской Республики от 18 октября 2021 г. № 32-01-06/3331.

³⁰ Письмо губернатора Магаданской области Носов С.К. от 15 октября 2021 г. № 6971/01/13.

³¹ Письмо Губернатора Ульяновской области Русских А.Ю. от 12 октября 2021 г. № 73-Г-01/32608исх.

³² Письмо Правительства Ярославской области от 8 октября 2021 г. № Их.01-11804/21.

строительства объектов согласно заключенным соглашениям с органами исполнительной власти и муниципальным контрактам (реализация мероприятий по строительству и реконструкции (модернизации) объектов питьевого водоснабжения), увеличения количества заключенных муниципальных контрактов на приобретение квартир и заключенных договоров с гражданами на выплату денежной компенсации по выкупу аварийного жилья в рамках субсидии на обеспечение мероприятий по переселению граждан из аварийного жилищного фонда, в том числе переселению граждан из аварийного жилищного фонда с учетом необходимости развития малоэтажного жилищного строительства, увеличением количества принятых решений в части удовлетворения прав участников долевого строительства, что повлекло рост расходов по субсидии в виде имущественного взноса в имущество публично-правовой компании «Фонд защиты прав граждан – участников долевого строительства».

В Калужской, Магаданской и Ярославской областях рост указанных расходов обусловлен выделением из федерального бюджета на создание комфортной городской среды в малых городах и исторических поселениях-победителях Всероссийского конкурса лучших проектов создания комфортной городской среды. Кроме того, в Калужской области рост расходов обеспечен реализацией мероприятий, направленных на развитие системы обращения с отходами производства и потребления.

В Архангельской области увеличение расходов в сфере «Жилищно-коммунального хозяйства» обусловлено в основном за счет увеличения расходов на компенсацию убытков предприятий коммунального хозяйства, выделения в 2021 году субсидии за оказание коммунальной услуги по обращению с твердыми коммунальными отходами вследствие снижения норматива накопления твердых коммунальных отходов, увеличения расходов на капитальные вложения (на реконструкцию канализационных очистных сооружений в пос. Октябрьский Устьянского района в рамках расходов на обеспечение комплексного развития сельских территорий), а также в связи с выделением средств на благоустройство территорий и приобретение уборочной и коммунальной техники за счет средств дотации из федерального бюджета на сбалансированность бюджета.

В Новгородской области³³ в отчетном периоде увеличены расходы на капитальные вложения в объекты муниципальной собственности в связи с завершением в 2021 году работ по реконструкции Левобережных водоочистных сооружений, реагентного хозяйства и резервуара-усреднителя с установкой технологической линии обезвоживания осадка в Великом Новгороде и в связи с финансированием работ по строительству Софийской набережной в Великом Новгороде.

В Ульяновской области рост расходов обеспечен за счет имущественного взноса из областного бюджета в имущество публично-

³³ Письмо минфина Камчатского края от 14 октября 2021 г. № 33.02-12/3125.

правовой компании «Фонд защиты прав граждан – участников долевого строительства», строительства, реконструкции и ремонта объектов водоснабжения и водоотведения, затрат, связанных с приобретением техники для предприятий коммунального комплекса по договорам финансовой аренды (лизинга), а также за счет обеспечения деятельности Фонда модернизации жилищно-коммунального комплекса Ульяновской области.

В Камчатском крае³⁴, Мурманской, Новгородской и Ульяновской областях и г. Санкт-Петербурге³⁵ рост расходов на жилищно-коммунальное хозяйство сложился в связи с исполнением годовых ассигнований по расходам на выплату компенсации организациям, предоставляющим гражданам коммунальные услуги, части потерь в доходах, возникших в связи с установлением ограничения роста платы граждан за коммунальные услуги на территории субъектов Российской Федерации в январе - сентябре 2021 года.

Кроме того, в Ленинградской области в 2021 году в более ранние сроки по сравнению с 2020 годом произведены расходы, связанные с увеличением участия Ленинградской области в уставном капитале акционерного общества «Ленинградское областное агентство ипотечного жилищного кредитования» в виде приобретения акций в целях ведения уставной деятельности, что повлияло на рост расходов на ЖКХ в отчетном периоде. Кроме того, в 2021 году произведены расходы по новому направлению «Участие Ленинградской области в уставном капитале АО «Невский экологический оператор» в виде оплаты акций, распределенных при учреждении общества, в целях ведения уставной деятельности».

3.5. Удельный вес затрат консолидированных бюджетов регионов на социальные обязательства в общем объеме расходов в январе – сентябре 2021 года составляет 57,8 % (в январе – сентябре 2020 года – 59,4 %).

На рост расходов по разделам 07 «Образование» и 10 «Социальная политика» по-прежнему оказывают влияние увеличение МРОТ с 1 января 2021 года до 12 792 рублей (в 2020 году – до 12 130 рублей, 2019 году – до 11 280 рублей), сохранение и поддержание определенных «майскими» указами Президента Российской Федерации уровней достигнутых показателей соотношения средней заработной платы «указных» категорий работников к доходу от трудовой деятельности по регионам и индексация заработной платы «неуказных» категорий работников, а также выделение бюджетных средств на межбюджетные трансферты из федерального бюджета в рамках национальных проектов.

Вместе с тем в отчетном периоде отмечается снижение расходов по разделу «Здравоохранение» (на 10,7 %), что обусловлено снижением объемов медицинской помощи в связи с введением ограничительных мероприятий, связанных с профилактикой и устранением последствий распространения коронавирусной инфекции.

³⁴ Письмо минфина Новгородской области от 15 октября 2021 г. № КФ-2154-И.

³⁵ Письмо комитета финансов Санкт-Петербурга от 12 октября 2021 г. № 01-02-6325/21-0-10.

3.6. По разделу 07 «Образование» в январе – сентябре 2021 года расходы составили 2 657,5 млрд. рублей и выросли по сравнению с аналогичным периодом 2020 года на 10,6%. Увеличение расходов отмечено в 84 регионах, из них в 47 – на 10 % и более. Наибольшие показатели роста сложились в Республике Мордовия – на 32,5 %, Республике Ингушетия – на 26,4 %, Тверской области – на 24,3 %, Калининградской области – на 23,9 % и Чеченской Республике – на 20,7 %.

Кроме причин, связанных с повышением оплаты труда и реализацией мероприятий национального проекта «Образование», рост расходов на образование в отчетном периоде обусловлен реализацией мер по организации бесплатного горячего питания обучающихся, получающих начальное общее образование в государственных и муниципальных образовательных организациях, в том числе приведению пищеблоков общеобразовательных организаций в соответствие с санитарно-гигиеническими требованиями и другими требованиями к организации питания обучающихся, а также ежемесячного денежного вознаграждения за классное руководство педагогическим работникам государственных и муниципальных общеобразовательных организаций.

На увеличение расходов по данной сфере по-прежнему влияет рост расходов на капитальный ремонт аварийных и ввод новых общеобразовательных и дошкольных образовательных организаций, на укрепление материально-технической базы образовательных организаций, на расширение предоставления услуг дошкольного, общего и дополнительного образования в связи с увеличением численности воспитанников и учащихся, на реализацию мероприятий по созданию в субъектах Российской Федерации дополнительных мест для детей в возрасте от 1,5 до 3 лет и дополнительных мест для детей в возрасте от 2 месяцев до 3 лет в образовательных организациях, осуществляющих образовательную деятельность по образовательным программам дошкольного образования.

Кроме обозначенных причин в Оренбургской области рост расходов на образование связан с осуществлением выплат с 1 января 2021 года на финансовое обеспечение бесплатным двухразовым питанием лиц с ограниченными возможностями здоровья, обучающихся в муниципальных общеобразовательных организациях, а также выплаты ежемесячной денежной компенсации двухразового питания обучающимся с ограниченными возможностями здоровья, осваивающим программы начального общего, основного общего и среднего общего образования на дому.

В Волгоградской и Мурманской областях причина роста расходов обусловлена увеличением расходов на проведение оздоровительной кампании, которая в 2020 году проводилась с учетом ограничительных мер, введенных в условиях режима повышенной готовности и принятия дополнительных мер по защите населения от новой коронавирусной инфекции (2019-nCoV).

В Краснодарском крае и Челябинской области³⁶ рост расходов обусловлен расширением предоставления услуг дошкольного, общего и дополнительного образования в связи с ростом количества воспитанников и учащихся.

В Омской области рост расходов связан с увеличением расходов капитального характера в связи с графиком выполнения работ, что обусловлено обязательствами по федеральным соглашениям по вводу в эксплуатацию в 2021 году объектов адресной инвестиционной программы Омской области - общеобразовательная школа в р.п. Черлак Черлакского района Омской области, общеобразовательная школа в р.п. Горьковское Горьковского района Омской области, строительство которых осуществляется в рамках мероприятий национальных проектов «Демография» и «Образование».

В Чувашской Республике³⁷, Приморском крае³⁸, Архангельской, Вологодской, Ленинградской и Магаданской областях рост расходов также обеспечен увеличением объема ассигнований на строительство (реконструкцию) дошкольных и общеобразовательных учреждений и проведением ремонтных работ капитального характера и текущего содержания учреждений.

В Амурской области увеличение расходов по данному направлению обусловлено ростом расходов на дополнительное образование детей в связи с внедрением персонифицированного финансирования на территории области, а также с расширением сети образовательных организаций, таких как «Кванториумы» (мобильные кванториумы), «IT-кубы», «Точки роста» на базе общеобразовательных организаций.

В Республике Хакасия отмечается снижение расходов на образование, что связано с финансированием в 2020 году расходов на погашение кредиторской задолженности по отчислениям во внебюджетные фонды муниципальными образовательными организациями.

3.7. По разделу 09 «Здравоохранение» в январе – сентябре 2021 года расходы составили 1 170,9 млрд. рублей и снизились по сравнению с показателем аналогичного периода 2020 года на 10,7 % (в январе – сентябре 2020 года – рост в 1,8 раза). Вместе с тем по сравнению с показателем аналогичного периода 2019 года (до пандемии) расходы на здравоохранение выросли в 1,6 раза.

Удельный вес расходов на здравоохранение составляет 10,7 % общего объема расходов консолидированных бюджетов субъектов Российской Федерации (в аналогичном периоде 2020 года – 12,8 %, в 2019 году – 8,3 %).

Снижение указанных расходов отмечено в 57 субъектах Российской Федерации, из них в 12 регионах – на 20 % и более (в Республике Северная Осетия – Алания – на 33,6 %, Приморском крае – на 31,3 %, Республике Башкортостан – на 30,6 %, Республике Ингушетия – на 29,1 %,

³⁶ Письмо минфина Челябинской области от 13 октября 2021 г. № 11/1-13/8112/3177.

³⁷ Письмо Кабинета Министров Чувашской области от 13 октября 2021 г. № 02/20-3882.

³⁸ Письмо Правительства Приморского края от 14 октября 2021 г. № 11/10247.

Архангельской области – на 28,2 %, Республике Дагестан – на 28,1 %, Челябинской области – на 27,7 % и Чеченской Республике – на 27,3 %).

Основная причина снижения расходов на здравоохранение в отчетном периоде во всех регионах связана с сокращением в 2021 году финансового обеспечения мероприятий по предотвращению распространения коронавирусной инфекции, в том числе за счет средств федерального бюджета, а также с уменьшением объема межбюджетных трансфертов из федерального бюджета на выплату стимулирующего характера медицинским и иным работникам, оказывающим медицинскую помощь гражданам, у которых выявлена новая коронавирусная инфекция (включая отпускные выплаты), ввиду изменения с 1 ноября 2020 года источника финансирования данных расходов (вместо межбюджетных трансфертов, поступающих из федерального бюджета в бюджеты субъектов, данные выплаты осуществляются за счет средств Фонда социального страхования Российской Федерации напрямую получателям).

Кроме того, в Волгоградской области расходы на здравоохранение снизились в связи с завершением в 2020 году строительства объектов в рамках национального проекта «Здравоохранение», в Республике Хакасия снижение расходов связано с расходами республиканского бюджета в 2020 году на оплату кредиторской задолженности в большем объеме, чем расходы на оплату кредиторской задолженности в 2021 году, а также в текущем году не запланированы расходы на проведение капитальных ремонтов детских поликлинических отделений, которые осуществлялись в 2020 году в рамках реализации регионального проекта Республики Хакасия «Развитие детского здравоохранения, включая создание современной инфраструктуры оказания медицинской помощи детям».

В Кабардино-Балкарской Республике, Калужской области, Ямало-Ненецком автономном округе расходы на здравоохранение увеличились, что по-прежнему связано с ростом расходов на обеспечение деятельности учреждений здравоохранения по предупреждению и борьбе с новой коронавирусной инфекцией.

В Ивановской области расходы по разделу «Здравоохранение» выросли, что связано с увеличением бюджетных ассигнований на приобретение оборудования областными учреждениями здравоохранения в целях укрепления материально-технической базы, а также с увеличением бюджетных ассигнований на финансовое обеспечение мероприятий, учитываемых при расчете стоимости территориальной программы государственных гарантий бесплатного оказания гражданам медицинской помощи на территории Ивановской области в целях устранения ее дефицита.

В Магаданской области рост расходов обусловлен приобретением оборудования в целях создания единой медицинской информационной системы в государственных учреждениях региона, а также трех передвижных мобильных комплексов.

3.8. Расходы по разделу 10 «Социальная политика» в январе – сентябре 2021 года составили 2 494,0 млрд. рублей и увеличились по сравнению с

показателями 2020 года на 4,7 %. Рост расходов отмечается в 80 регионах, из них в 19 регионах указанные расходы выросли на 10 % и более (в Республике Дагестан – на 20,8 %, Республике Тыва – на 20,5 %, Республике Бурятия – на 18,2 %, Еврейской автономной области – на 18 %, Республике Северная Осетия – Алания и Ленинградской области – на 17,2 %).

Кроме причин, связанных с повышением заработной платы отдельным категориям работников, рост расходов на социальную политику во всех регионах связан:

- с реализацией национального проекта «Демография»;
- с индексацией размеров социальных выплат с 1 января 2021 года;
- с осуществлением ежемесячных выплат на детей в возрасте от трех до семи лет включительно (данные выплаты начали предоставляться с июня 2020 года);
- с ростом численности получателей отдельных видов социальных выплат, в том числе неработающих граждан;
- с увеличением расходов за счет субвенции из федерального бюджета на выполнение полномочий Российской Федерации в области содействия занятости населения, переданных для осуществления органам государственной власти субъектов Российской Федерации, в том числе по выплате пособия по безработице, материальной помощи в связи с истечением установленного периода выплаты пособия по безработице и в период прохождения профессионального обучения и получения дополнительного профессионального образования по направлению органов службы занятости, а также стипендии гражданам, обучающимся по направлению органов службы занятости;
- с ростом расходов на обеспечение мер социальной поддержки в части оплаты жилищно-коммунальных услуг в связи с ростом тарифов на услуги жилищно-коммунального хозяйства;
- с установлением регионального материнского (семейного) капитала при рождении первого ребенка;
- с увеличением расходов на ежемесячные выплаты в связи с рождением (усыновлением) первого ребенка из средств федерального бюджета в связи с увеличением численности получателей данной выплаты;
- с увеличением расходов на ежемесячные выплаты, назначаемые в случае рождения третьего ребенка или последующих детей до достижения ребенком возраста трех лет (изменение критерия нуждаемости);
- с ростом расходов на социальные выплаты безработным гражданам в соответствии с Законом Российской Федерации от 19 апреля 1991 г. № 1032-1 «О занятости населения в Российской Федерации»;
- с ростом расходов на оказание государственной социальной помощи на основании социального контракта отдельным категориям граждан;
- с увеличением расходов на уплату страховых взносов на обязательное медицинское страхование (далее – ОМС) неработающего населения за счет роста численности неработающего населения и индексации коэффициента удорожания стоимости оказания медицинской помощи.

Так, по информации, представленной ФФОМС, страховые взносы на ОМС неработающего населения на 2021 год утверждены в объеме 783,3 млрд. рублей с ростом к показателю 2020 года на 5,3 %. По состоянию на 1 октября 2021 года территориальными фондами ОМС перечислены в бюджет ФФОМС страховые взносы в размере 591,4 млрд. рублей, или 75,5 % утвержденного объема на 2021 год (783,3 млрд. рублей) и 6,3 % объема налоговых и неналоговых доходов, поступивших в консолидированные бюджеты субъектов Российской Федерации по состоянию на 1 октября 2021 года (7,5 % - на 1 октября 2020 года). Темп роста показателя 2021 года к показателю 2020 года составил 104,9 %.

Задолженность по перечислению в бюджет ФФОМС страховых взносов ОМС неработающего населения по состоянию на 1 октября 2021 года отсутствует.

Кроме того, в Курской области рост расходов обусловлен принятием в текущем году дополнительных расходных обязательств по единовременным выплатам в честь празднования Дня Победы в Великой Отечественной войне 1941-1945 годов гражданам в возрасте 65 лет и старше, осуществившим вакцинацию против коронавирусной инфекции, семьям, в которых имеются дети-первоклассники.

Напротив, в Тюменской области отмечается снижение расходов на социальную политику, что обусловлено сокращением перечня мероприятий, реализуемых для населения Ханты - Мансийского автономного округа - Югры в рамках государственной программы Тюменской области «Сотрудничество». Финансирование расходов осуществлялось в соответствии с утвержденными мероприятиями и кассовым планом.

В Смоленской области снижение расходов по данному направлению связано с отменой с 2021 года региональной социальной доплаты к пенсии.

3.9. Расходы по разделу 13 «Обслуживание государственного и муниципального долга» в январе – сентябре 2021 года составили 72,9 млрд. рублей и по сравнению с показателями аналогичного периода 2020 года снизились незначительно - на 0,1 %. При этом в последние годы указанные расходы стабильно снижались. Так, в январе – сентябре 2020 года расходы на обслуживание государственного долга снизились по сравнению с показателями 2019 года на 7 %, в 2019 году к 2018 году – на 5,7 %, в 2018 году к 2017 году – на 18,3 %, в 2017 году к 2016 году – на 12 %. В 2016 году по отношению к 2015 году отмечался рост указанных расходов на 10,8 %.

В 17 субъектах Российской Федерации отмечается рост расходов по данному разделу, при этом в Пермском крае – в 10 раз, Челябинской области – в 5 раз, г. Санкт-Петербурге – в 4,8 раза, Камчатском крае и Кемеровской области – в 2 раза, Республике Башкортостан – в 1,7 раза.

При этом половина (49 %) суммарного объема расходов на обслуживание государственного долга в отчетном периоде приходится на 10 субъектов Российской Федерации: Московскую область – 10,96 млрд. рублей, г. Санкт-Петербург – 2,98 млрд. рублей, Свердловская область –

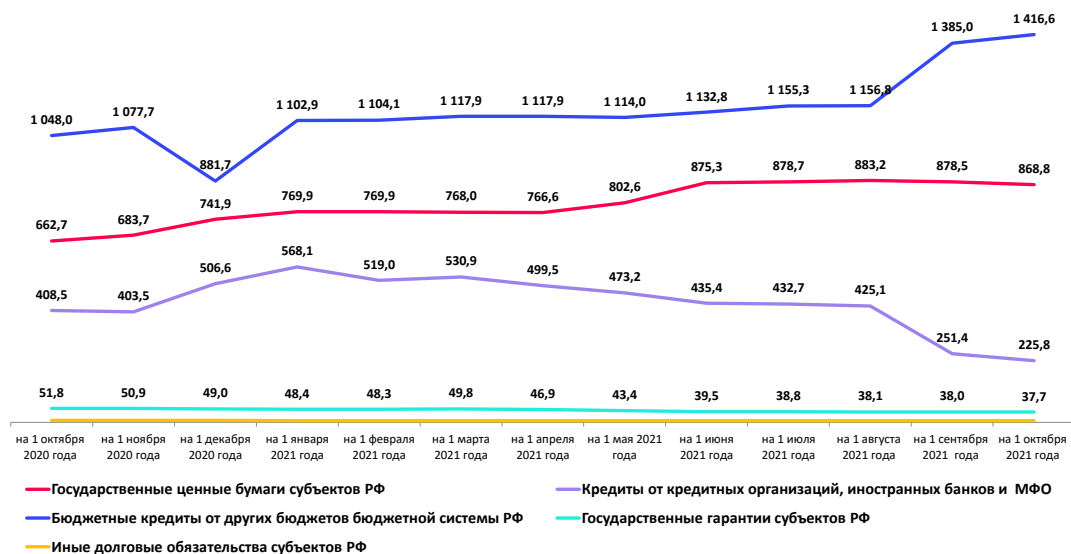
4,06 млрд. рублей, Красноярский край – 3,44 млрд. рублей и Нижегородская область – 3,1 млрд. рублей, Республика Саха (Якутия) – 2,34 млрд. рублей, Новосибирская область – 2,28 млрд. рублей, Самарская область – 2,3 млрд. рублей, Краснодарский край – 2,1 млрд. рублей и Ярославская область – 1,9 млрд. рублей.

Расходы на обслуживание государственного и муниципального долга в январе – сентябре 2021 года не осуществлялись Республикой Ингушетия, Республикой Крым, Чеченской Республикой, Тюменской областью и Чукотским автономным округом.

По состоянию на 1 октября 2021 года расходы на обслуживание государственного и муниципального долга составили 0,77 % объема налоговых и неналоговых доходов. В девяти регионах отношение указанных расходов к объему налоговых и неналоговых доходов равно или превышает 3 % (Республика Мордовия, Удмуртская Республика, Республика Хакасия, Орловская, Псковская, Тамбовская, Томская, Ульяновская и Ярославская области).

4. Совокупный государственный долг субъектов Российской Федерации и долг муниципальных образований, входящих в состав субъекта Российской Федерации, по состоянию на 1 октября 2021 года составил 2 911,2 млрд. рублей и по сравнению с 1 января 2021 года (2 883,7 млрд. рублей) увеличился на 27,5 млрд. рублей, или на 1 %.

4.1. Государственный долг субъектов Российской Федерации по состоянию на 1 октября 2021 года составил 2 555,6 млрд. рублей и увеличился по сравнению с 1 января 2021 года (2 496,0 млрд. рублей) на 59,6 млрд. рублей, или на 2,4 %, в том числе за счет увеличения государственного долга субъектов Российской Федерации по бюджетным кредитам из других бюджетов бюджетной системы Российской Федерации с 1 102,9 млрд. рублей до 1 416,6 млрд. рублей, на 313,7 млрд. рублей, или на 28,4 %, а также по государственным ценным бумагам с 769,9 млрд. рублей до 868,8 млрд. рублей, на 99,0 млрд. рублей, или на 12,8 %. При этом государственный долг субъектов Российской Федерации с января по сентябрь уменьшился по кредитам от кредитных организаций с 568,1 млрд. рублей до 225,8 млрд. рублей, на 342,3 млрд. рублей, или на 60,3 %, а также по государственным гарантиям с 48,4 млрд. рублей до 37,7 млрд. рублей, на 10,7 млрд. рублей, или на 22,1 %.



Государственный долг субъектов Российской Федерации по состоянию на 1 октября 2021 года уменьшился по сравнению с 1 января 2021 года в 48 субъектах Российской Федерации. Наибольшее сокращение государственного долга отмечено в Сахалинской области – на 100 %, в Тюменской области – на 70,6 %, в Пермском крае – на 63,5 %.

Вместе с тем рост государственного долга субъектов Российской Федерации за январь - сентябрь 2021 года имел место в 23 субъектах Российской Федерации, в том числе: в г. Москве – в 4,8 раза, Республике Тыва – на 54,7%, Республике Башкортостан – на 47,6 %, Республике Ингушетия – на 46,6 % и Ярославской области – на 33,8 %.

В 13 субъектах Российской Федерации объемы государственного долга по сравнению с 1 января 2021 года не изменились.

Не имеют долговых обязательств по состоянию на 1 октября 2021 года Сахалинская область и г. Севастополь.

Объем и структура долговых обязательств субъектов Российской Федерации по состоянию на 1 января 2021 года и 1 октября 2021 года приведены в таблице 2.

Таблица 2

| Долговое обязательство | По состоянию: | | | | 1 октября 2021 года к 1 января 2021 года, в % |
|-----------------------------------------------------------------------------|-----------------------|---------------------|------------------------|---------------------|-----------------------------------------------|
| | на 1 января 2021 года | | на 1 октября 2021 года | | |
| | млн. рублей | в % к общему объему | млн. рублей | в % к общему объему | |
| Государственные ценные бумаги субъекта Российской Федерации | 769 878,8 | 30,8 | 868 832,4 | 34 | 112,9 |
| Кредиты, полученные субъектом Российской Федерации от кредитных организаций | 568 125,1 | 22,8 | 225 792,3 | 8,8 | 39,7 |
| Государственные гарантии субъекта Российской Федерации | 48 413,7 | 1,9 | 37 657,5 | 1,5 | 77,8 |
| Бюджетные кредиты | 1 102 896,6 | 44,2 | 1 416 602,7 | 55,4 | 128,4 |
| Иные долговые обязательства | 6 731,5 | 0,3 | 6 731,5 | 0,3 | 100, |
| ИТОГО | 2 496 045,9 | 100 | 2 555 616,5 | 100 | 102,4 |

Анализ показал, что в структуре долговых обязательств субъектов Российской Федерации за январь - сентябрь 2021 года доля бюджетных кредитов, привлеченных в бюджет субъекта Российской Федерации от других бюджетов бюджетной системы Российской Федерации, увеличилась с 44,2 % на 1 января 2021 года до 55,4 % на 1 октября 2021 года, или на 11,2 процентного пункта. В структуре долговых обязательств субъектов Российской Федерации за январь - сентябрь 2021 года увеличение доли бюджетных кредитов отмечено в 63 субъектах Российской Федерации, превышающее среднероссийское значение (11,2 процентного пункта), - в 39 субъектах Российской Федерации.

Доля кредитов, полученных субъектами Российской Федерации от кредитных организаций, уменьшилась с 22,8 % на 1 января 2021 года до 8,8 % на 1 октября 2021 года, или на 13,9 процентного пункта. В структуре долговых обязательств субъектов Российской Федерации за январь - сентябрь 2021 года уменьшение доли кредитов от кредитных организаций отмечено в 54 субъектах Российской Федерации, превышающее среднероссийское значение (13,9 процентного пункта) - в 29 субъектах Российской Федерации.

Доля государственных ценных бумаг субъектов Российской Федерации в структуре государственного долга субъектов Российской Федерации увеличилась с 30,8 % на 1 января 2021 года до 34 % на 1 октября 2021 года. Доля государственных гарантий субъектов Российской Федерации в течение января - сентября 2021 года незначительно уменьшилась с 1,9 % до 1,5 %.

Таким образом, в январе - сентябре 2021 года можно констатировать увеличение государственного долга субъектов Российской Федерации на 59,6 млрд. рублей, при этом в 48 субъектах Российской Федерации произошло уменьшение государственного долга, рост государственного долга имел место в 23 субъектах Российской Федерации, в 14 субъектах Российской Федерации объемы государственного долга не изменились, два субъекта Российской Федерации не имеют долговых обязательств.

4.2. По состоянию на 1 октября 2021 года объем государственного долга субъектов Российской Федерации по бюджетным кредитам составил 1 416,6 млрд. рублей и увеличился по сравнению с 1 января 2021 года (1 102,9 млрд. рублей) на 313,7 млрд. рублей, или на 28,4 %.

Увеличение государственного долга по бюджетным кредитам по сравнению с 1 января 2021 года отмечено в 36 субъектах Российской Федерации, наибольшее в Псковской области – в 3,6 раза, Томской области – в 3 раза, Тамбовской области – в 2,7 раза, Орловской области – в 2,6 раза, Удмуртской Республики и Ульяновской области – в 2,4 раза, Хабаровском крае – в 2,1 раза, Республике Калмыкия – в 2 раза.

Государственный долг по бюджетным кредитам по сравнению с 1 января 2021 года уменьшился в восьми регионах: Владимирской, Ивановской, Свердловской, Магаданской областях, Ставропольском, Алтайском и Приморском краях, Ненецком автономном округе.

Государственный долг по бюджетным кредитам по сравнению с 1 января 2021 года не изменился в 41 субъекте Российской Федерации.

Не имели долговых обязательств по бюджетным кредитам по состоянию на 1 октября 2021 года семь субъектов Российской Федерации: г. Москва, г. Санкт-Петербург, г. Севастополь, Ненецкий автономный округ, Ямало-Ненецкий автономный округ, Ханты-Мансийский автономный округ, Сахалинская область.

Доля бюджетных кредитов в структуре долговых обязательств субъектов Российской Федерации по состоянию на 1 октября 2021 года превысила среднероссийское значение (55,4 %) в 65 субъектах Российской Федерации.

В 13 субъектах Российской Федерации (Республика Алтай, Республика Дагестан, Республика Ингушетия, Республика Крым, Республика Северная Осетия – Алания, Республика Тыва, Чеченская Республика, Пермский край, Астраханская, Брянская, Владимирская, Воронежская, Тверская области) по состоянию на 1 октября 2021 года государственный долг состоит из долговых обязательств по бюджетным кредитам.

Наибольшие значения доли бюджетных кредитов в структуре долговых обязательств субъектов Российской Федерации по состоянию на 1 октября 2021 года приведены в таблице 3.

Таблица 3

| № п/п | Субъект Российской Федерации | Бюджетные кредиты, привлеченные в бюджет субъекта Российской Федерации от других бюджетов бюджетной системы Российской Федерации, млн. рублей | Доля бюджетных кредитов в структуре государственного долга субъектов Российской Федерации, % |
|-------|---------------------------------|-----------------------------------------------------------------------------------------------------------------------------------------------|----------------------------------------------------------------------------------------------|
| | Российская Федерация | | 55,4 |
| 1 | Чувашская Республика - Чувашия | 8 346,13 | 99,6 |
| 2 | Вологодская область | 15 609,54 | 99,6 |
| 3 | Ленинградская область | 2 693,30 | 99,0 |
| 4 | Республика Бурятия | 11 785,38 | 98,8 |
| 5 | Алтайский край | 1 776,27 | 98,7 |
| 6 | Мурманская область | 12 847,33 | 97,1 |
| 7 | Калужская область | 27 048,37 | 95,9 |
| 8 | Кабардино-Балкарская Республика | 6 961,90 | 95,0 |
| 9 | Ивановская область | 9 701,42 | 91,8 |
| 10 | Костромская область | 16 618,83 | 91,6 |

В соответствии с Федеральным законом от 8 декабря 2020 г. № 385-ФЗ «О федеральном бюджете на 2021 год и на плановый период 2022 и 2023 годов» сумма возврата бюджетных кредитов, предоставленных внутри страны в валюте Российской Федерации, составляет 51 509,6 млн. рублей. Указанная сумма рассчитана исходя из графиков выплат основного долга по соглашениям о предоставлении бюджетных кредитов для частичного покрытия дефицитов бюджетов субъектов Российской Федерации, на реализацию мероприятий по поддержке монопрофильных муниципальных образований, а также на строительство, реконструкцию, капитальный ремонт, ремонт и содержание автомобильных дорог общего пользования, заключенным с субъектами Российской Федерации. По состоянию на 1 октября 2021 года общая сумма погашения составила 6 250,1 млн. рублей, из них 1 198,5 млн. рублей - погашение бюджетных кредитов (Владимирской и Костромской областями, Приморским и Алтайским краями), 5 051,6 млн.

рублей - объем досрочного погашения бюджетных кредитов в связи с несоблюдением условий соглашений о предоставлении бюджетных кредитов 12 субъектами Российской Федерации (Магаданской, Новгородской, Орловской, Псковской, Свердловской, Смоленской, Тамбовской, Томской и Ярославской областями, Республикой Калмыкия, Удмуртской Республикой и Республикой Хакасия).

В декабре 2020 года субъектам Российской Федерации предоставлены бюджетные кредиты для погашения бюджетных кредитов на пополнение остатков средств на счетах бюджетов при условии погашения не позднее 1 июля 2021 года, с платой за пользование указанными бюджетными кредитами по ставке 0,1 % на общую сумму 223 622,6 млн. рублей.

В целях реализации Послания Президента Российской Федерации Федеральному Собранию Российской Федерации от 21 апреля 2021 года в июле 2021 года была проведена реструктуризация предоставленных в 2020 году бюджетных кредитов в соответствии с частью 2 статьи 3 Федерального закона от 28 июня 2021 г. № 228-ФЗ «О внесении изменений в Бюджетный кодекс Российской Федерации и о приостановлении действия отдельных положений Бюджетного кодекса Российской Федерации». Правилами проведения в 2021 году реструктуризации обязательств (задолженности) субъектов Российской Федерации перед Российской Федерацией по бюджетным кредитам, утвержденными постановлением Правительства Российской Федерации от 28 июня 2021 г. № 1029, установлено, что регионам предоставляется рассрочка по погашению задолженности по бюджетным кредитам с переносом погашения задолженности по основному долгу и процентам по кредиту на период с 2021 по 2029 год включительно с погашением в 2021 – 2024 годах 5 % суммы задолженности ежегодно.

По состоянию на 1 октября 2021 года шесть субъектов Российской Федерации (Ставропольский край, Ивановская, Магаданская, Новгородская и Ульяновская области, Ненецкий автономный округ) осуществили возврат бюджетных кредитов, предоставленных бюджетам субъектов Российской Федерации для погашения бюджетных кредитов на пополнение остатков средств на счетах бюджетов субъектов Российской Федерации в общей сумме 6 160,2 млн. рублей.

В соответствии с перечнем поручений Послания Президента Российской Федерации Федеральному Собранию Российской Федерации от 21 апреля 2021 года, утвержденным Президентом Российской Федерации 2 мая 2021 г. № Пр-753, и в соответствии с Правилами предоставления, использования и возврата субъектами Российской Федерации бюджетных кредитов, полученных из федерального бюджета для погашения долговых обязательств субъекта Российской Федерации (муниципального образования) в виде обязательств по государственным (муниципальным) ценным бумагам и кредитам, полученным субъектом Российской Федерации (муниципальным образованием) от кредитных организаций, иностранных банков и международных финансовых организаций, на 2021 год, утвержденных

постановлением Правительства Российской Федерации от 15 июля 2021 г. № 1206, 29 субъектам Российской Федерации в III квартале 2021 года предоставлены бюджетные кредиты на общую сумму 276 027,1 млн. рублей, что позволило значительно уменьшить коммерческую задолженность регионов.

Постановлением Правительства Российской Федерации от 14 июля 2021 г. № 1190 «Об утверждении правил предоставления, использования и возврата субъектами Российской Федерации бюджетных кредитов, полученных из федерального бюджета на финансовое обеспечение реализации инфраструктурных проектов» установлен порядок предоставления, использования и возврата субъектами Российской Федерации бюджетных кредитов, полученных из федерального бюджета на финансовое обеспечение реализации инфраструктурных проектов (далее – инфраструктурный кредит).

Инфраструктурные кредиты предоставляются на срок не менее 15 лет с условиями его погашения ежегодно равными долями согласно графику погашения бюджетного кредита начиная с третьего года предоставления бюджетного кредита и возможностью его досрочного погашения.

В настоящее время федеральными органами исполнительной власти осуществляется отбор инфраструктурных проектов в рамках утвержденных лимитов.

Далее планируется конкурсный отбор проектов при наличии нераспределенных лимитов до 1 ноября 2021 года.

По состоянию на 1 октября 2021 года инфраструктурные кредиты не предоставлялись.

Бюджетные кредиты на пополнение остатков средств на счетах бюджетов субъектов Российской Федерации (местных бюджетов) предоставляются территориальными органами Федерального казначейства на основании заключенных с субъектами Российской Федерации и муниципальными образованиями договоров о предоставлении бюджетных кредитов на пополнение остатков средств на счетах бюджетов субъектов Российской Федерации (местных бюджетов).

В соответствии со статьей 11 Федерального закона от 8 декабря 2020 г. № 385-ФЗ «О федеральном бюджете на 2021 год и на плановый период 2022 и 2023 годов» за пользование бюджетными кредитами на пополнение остатка средств на едином счете бюджета установлена плата в размере 0,1 % годовых.

По состоянию на 1 октября 2021 года территориальными органами Федерального казначейства было предоставлено бюджетных кредитов на пополнение остатков средств на счетах бюджетов субъектов Российской Федерации и муниципальных образований на общую сумму 108 820,0 млн. рублей, в том числе бюджетам субъектов Российской Федерации – 86 245,2 млн. рублей, местным бюджетам – 22 574,8 млн. рублей.

4.3. Государственный долг субъектов Российской Федерации по кредитам от кредитных организаций по состоянию на 1 октября 2021 года

составил 225,8 млрд. рублей и уменьшился по сравнению с 1 января 2021 года (568,1 млрд. рублей) на 342,3 млрд. рублей, или на 60,3 %.

Снижение государственного долга субъектов Российской Федерации по кредитам от кредитных организаций в январе - сентябре 2021 года отмечено в 52 субъектах Российской Федерации, при этом превышение среднероссийского значения (8,8 %) отмечено в 25 субъектах Российской Федерации.

Рост долговых обязательств по кредитам от кредитных организаций отмечен в одном субъекте Российской Федерации: в Республике Марий Эл – на 2,3 %.

Не имели долговых обязательств перед кредитными организациями по состоянию на 1 октября 2021 года 53 субъекта Российской Федерации.

По состоянию на 1 октября 2021 года наибольший размер государственного долга по кредитам от кредитных организаций в абсолютном выражении наблюдается у шести субъектов Российской Федерации: Московская область – 34,7 млрд. рублей, Кемеровская область – Кузбасс - 21,6 млрд. рублей, Ростовская область – 19,8 млрд. рублей, Хабаровский край – 19,4 млрд. рублей, Саратовская область – 12,1 млрд. рублей, Волгоградская область – 11,7 млрд. рублей.

4.4. Долг муниципальных образований, входящих в состав субъектов Российской Федерации, по состоянию на 1 октября 2021 года составил 355,6 млрд. рублей и уменьшился по сравнению с 1 января 2021 года (387,7 млрд. рублей) на 32,1 млрд. рублей, или на 8,3 %, за счет уменьшения долга муниципальных образований по кредитам от кредитных организаций на 87,2 млрд. рублей, или на 33 %, а также уменьшения долга по муниципальным ценным бумагам на 3,2 млрд. рублей и по муниципальным гарантиям на 1,9 млрд. рублей.

Долг муниципальных образований по бюджетным кредитам увеличился с начала года на 60,2 млрд. рублей, или на 66 %.