



2024

Оперативный доклад

о ходе исполнения
консолидированных бюджетов
субъектов Российской Федерации
январь – декабрь 2023 года

Утвержден Коллегией Счетной палаты Российской Федерации 15 февраля 2024 года

Содержание

Ключевые выводы.....	4
1. Основные итоги исполнения консолидированных бюджетов субъектов Российской Федерации.....	12
2. Доходы консолидированных бюджетов регионов	19
3. Расходы консолидированных бюджетов регионов	38
4. Государственный долг субъектов Российской Федерации и долг муниципальных образований, входящих в состав субъекта Российской Федерации.....	60



В представленной оперативной информации применяются следующие сокращения:

- консолидированные бюджеты субъектов Российской Федерации – *консолидированные бюджеты регионов, региональные бюджеты, бюджеты регионов*;
- консолидированные группы налогоплательщиков – *КГН*;
- налог на доходы физических лиц – *НДФЛ*;
- межбюджетные трансферты из федерального бюджета бюджетам субъектов Российской Федерации – *межбюджетные трансферты*;
- национальный проект – *нацпроект*;
- расходы на капитальные вложения в объекты государственной (муниципальной) собственности – *капитальные расходы*;
- жилищно-коммунальное хозяйство – *ЖКХ*;
- государственный долг субъектов Российской Федерации – *госдолг регионов*;
- минимальный размер оплаты труда – *МРОТ*;
- обязательное медицинское страхование – *ОМС*;
- Федеральный фонд обязательного медицинского страхования – *ФФОМС*;
- Федеральная налоговая служба – *ФНС России*;
- единый налоговый счет – *ЕНС*;
- единый налоговый платеж – *ЕНП*;
- Налоговый кодекс Российской Федерации – *Налоговый кодекс*.

В связи с образованием в составе Российской Федерации новых субъектов¹ информация подготовлена с учетом данных Донецкой Народной Республики, Луганской Народной Республики, Запорожской и Херсонской областей (далее – новые субъекты Российской Федерации, новые регионы).

1. Федеральные конституционные законы от 4 октября 2022 г. № 5-ФКЗ «О принятии в Российскую Федерацию Донецкой Народной Республики и образовании в составе Российской Федерации нового субъекта – Донецкой Народной Республики», № 6-ФКЗ «О принятии в Российскую Федерацию Луганской Народной Республики и образовании в составе Российской Федерации нового субъекта – Луганской Народной Республики», № 7-ФКЗ «О принятии в Российскую Федерацию Запорожской области и образовании в составе Российской Федерации нового субъекта – Запорожской области», № 8-ФКЗ «О принятии в Российскую Федерацию Херсонской области и образовании в составе Российской Федерации нового субъекта – Херсонской области».

Ключевые выводы

1. Исполнение консолидированных бюджетов регионов по доходам в значительной мере определялось процессом внедрения механизма ЕНС и ЕНП². Новая система внесла значительные изменения в график и процедуру уплаты и зачисления налогов в региональные и местные бюджеты.

В первом полугодии отмечались отдельные проблемы по поступлению налоговых и неналоговых доходов в консолидированные бюджеты регионов, связанные с введением нового механизма перечисления в бюджеты налогов в рамках ЕНП и формированием налоговыми органами сальдо ЕНС, но, благодаря мерам, принятым Правительством Российской Федерации по корректировке действия механизма ЕНС, ситуация в целом стабилизировалась.

По итогам 2023 года, несмотря на довольно консервативные прогнозы и технические проблемы первой половины года, ситуация с региональными бюджетами оказалась достаточно устойчивой. Исполнение консолидированных бюджетов регионов показало положительную динамику по доходам (темп роста 113,5 %), в том числе поступления налоговых и неналоговых доходов (116,1 %), что выше уровня индекса потребительских цен (105,9 %). Это свидетельствует о стабилизации ситуации в регионах.

Положительная динамика доходов позволила обеспечить финансирование расходов на уровне 114,8 %, в том числе на социальное обеспечение и иные выплаты населению – 105,3 %, капитальные вложения – 105,7 %.

Опережающее финансирование расходов связано в основном с исполнением социальных обязательств и реализацией инвестиционных проектов, в том числе за счет предоставленных бюджетных кредитов на реализацию инфраструктурных проектов, пополнение остатка средств на счете бюджета в целях опережающего финансового обеспечения расходных обязательств субъектов Российской Федерации, а также специальных казначейских кредитов.

По состоянию на 1 января 2024 года рост совокупного госдолга регионов составил 13,4 %, что связано с предоставлением бюджетных кредитов из федерального бюджета (рост на 22,2 %), а также государственных (муниципальных) гарантий (рост в 2 раза).

2. В 2023 году, по сравнению с 2022 годом, доходы консолидированных бюджетов субъектов Российской Федерации выросли в 69 регионах и составили 22 325,1 млрд рублей (106,8 % прогнозируемых объемов). Расходы выросли в 75 регионах на 14,8 % и составили 22 525,3 млрд рублей (95 % к бюджетным назначениям).

Доля доходов г. Москвы в общем объеме консолидированных бюджетов субъектов Российской Федерации составила 18,9 %, расходов – 19,6 %.

2. Федеральный закон от 14 июля 2022 г. № 263-ФЗ «О внесении изменений в части первую и вторую Налогового кодекса Российской Федерации».

В сопоставимых условиях³ по отношению к 2022 году темп роста доходов составил 110,1 %, расходов – 111,3 %.

С превышением темпа роста расходов над темпом роста доходов исполнены бюджеты 48 регионов, при этом выше 10 % – 10 регионов. На это, в том числе, повлияла реализация инвестиционных проектов.

3. По итогам 2023 года сложился дефицит в объеме 200,2 млрд рублей, из них дефицит г. Москвы составил 189,6 млрд рублей (36,8 % суммарного дефицита).

С суммарным профицитом в объеме 314,6 млрд рублей исполнены бюджеты 35 регионов⁴, с суммарным дефицитом в объеме 514,8 млрд рублей – бюджеты 55 регионов.

Около 68 % суммарного профицита формировали бюджеты всего 8 регионов⁵. В остальных регионах объем профицита не значителен.

Из числа дефицитных, в 34 регионах темп роста расходов превышал темп роста доходов. В 28 регионах дефицит не превышал 5 % налоговых и неналоговых доходов, в 27 регионах он составил от 5 % до 77 %⁶.

В ряде регионов дефицит носит технический характер, в связи с использованием предоставленных из федерального бюджета инфраструктурных бюджетных кредитов, специальных казначейских кредитов и бюджетных кредитов на опережающее финансирование расходов.

4. Исполнение доходной части консолидированных бюджетов регионов показало положительную динамику по всем основным доходным источникам региональных бюджетов, в 69 субъектах Российской Федерации, из них в 22 рост превысил среднероссийский темп (113,5 %), а в 50 они превысили индекс потребительских цен (105,9 %).

Наиболее высокие темпы роста доходов отмечаются в регионах, специализирующихся на добыче нефти (Тюменская область, Ханты-Мансийский автономный округ – Югра), металлургическом комплексе, в том числе имевших снижение доходов в 2022 году (Республика Саха, Красноярский край, Белгородская, Липецкая, Магаданская, Мурманская, Свердловская и Челябинская области), а также в регионах, зависящих от межбюджетных трансфертов из федерального бюджета (Республики Крым и Адыгея, г. Севастополь, Чукотский автономный округ).

3. Здесь и далее – сопоставимые условия в отношении 85 субъектов Российской Федерации.

4. С учетом федеральной территории «Сириус», профицит которой составил 20,5 млрд рублей.

5. Свердловская область – 58,8 млрд рублей, Ленинградская область – 41,0 млрд рублей, Ханты-Мансийский автономный округ – Югра – 38,4 млрд рублей, Красноярский край – 20 млрд рублей, Тюменская область – 24,8 млрд рублей, Самарская область – 10,4 млрд рублей, Ростовская область – 10,2 млрд рублей, Московская область – 9,9 млрд рублей.

6. Отношение дефицита к налоговым и неналоговым доходам регионов имеет наибольшие показатели в Чеченской Республике – 39,8 %, Еврейской автономной области – 32,3 %, Республике Ингушетия – 22,2 %, Республике Дагестан – 20,5 %, Архангельской области – 18,4 %.

Снижение доходов зафиксировано в 16 регионах и связано со снижением безвозмездных поступлений, при этом в 7 регионах⁷ наблюдается одновременное снижение налоговых и неналоговых доходов.

Снижение доходов показали регионы, получившие значительные суммы налогов в 2022 году (эффект базы), на которые в текущем году оказали влияние отмена института КГН, изменения макроэкономических параметров в нефтегазовом секторе, а также изменение логистических цепочек в угледобывающем комплексе.

В Кабардино-Балкарской Республике, Карачаево-Черкесской Республике, Республике Дагестан, Республике Мордовия, Республике Северная Осетия - Алания, Астраханской, Архангельской, Калининградской и Самарской областях снижение доходов связано с уменьшением безвозмездных перечислений.

В структуре доходов региональных бюджетов налоговые и неналоговые доходы составляют 80,3 %. Более 90 % за счет налоговых и неналоговых доходов сформированы бюджеты 9 регионов⁸ (в 2022 году – 4 региона, в 2021 году – 6 регионов). Наиболее зависимы от безвозмездных поступлений Чеченская Республика – 82 %, Республика Ингушетия – 81,5 %, Республика Тыва – 78,5 %, Республика Дагестан – 70,6 %.

5. Несмотря на сдержанную динамику поступления налоговых и неналоговых доходов в первой половине 2023 года вследствие изменения порядка зачисления доходов, а также введенных санкционных ограничений, по итогам года отмечается устойчивая положительная динамика поступления налоговых и неналоговых доходов (в 78 регионах в целом на 16,1 %, в сопоставимых условиях – на 15,4 %) за счет высоких темпов поступления ряда крупных доходных источников таких как налог на прибыль организаций (рост на 28,1 %), НДФЛ (на 14,3 %), имущественные налоги (на 3,1 %).

При этом безвозмездные поступления выросли не столь значительно – на 3,9 % (в сопоставимых условиях снизились на 8,9 %). Снижение безвозмездных перечислений по сравнению с 2022 годом отмечается в 62 регионах.

Около 53 % общей суммы прироста налоговых и неналоговых доходов консолидированных бюджетов регионов обеспечено за счет прироста поступлений налога на прибыль организаций и 32,2 % – за счет прироста поступлений НДФЛ.

Около 62 % прироста по стране определяют только 11 регионов, при этом более 40 % прироста приходится на четыре региона (г. Москву, Свердловскую и Московскую области, Ханты-Мансийский автономный округ).

7. Республики Ингушетия, Коми и Хакасия, г. Санкт-Петербург, Кемеровская и Сахалинская области, Ненецкий автономный округ.

8. г. Москва (98,2 %), г. Санкт-Петербург (96,6 %), Тюменская область (96,1 %), Сахалинская область (92,9 %), Ленинградская область (92,3 %), Ямало-Ненецкий автономный округ (91,9 %), Красноярский край (91,3 %), Свердловская область (90,9 %), Ханты-Мансийский автономный округ – Югра (90,04 %).

Снижение отмечается в 7 регионах и связано со снижением поступлений налога на прибыль организаций и НДФЛ⁹.

Необходимо отметить снижение, по сравнению с 2022 годом, по ряду налогов, поступающих в бюджеты муниципальных образований (поступления по земельному налогу снизились на 10 %, единому сельскохозяйственному налогу – на 14 %, налогу, взимаемому в связи с применением патентной системы налогообложения – в 2,4 раза).

6. Поступления налога на прибыль организаций выросли в 76 регионах на 28,1 % и составили 6 003,9 млрд рублей, при этом выше среднероссийского уровня (128,1 %) – в 45 регионах. В 2 регионах поступления данного налога составляют более 50 % всех доходов (Тюменская область – 70,9 %, Сахалинская область – 66,4 %).

Общую динамику совокупного прироста поступлений налога на прибыль организаций (более 65 %) определяет 7 регионов (г. Москва (прирост 403,6 млрд рублей), Ханты-Мансийский автономный округ (113,1 млрд рублей), Московская область (91,7 млрд рублей), Тюменская область (80,1 млрд рублей), Свердловская область (68,3 млрд рублей), Красноярский край (61,4 млрд рублей), Краснодарский край (53,1 млрд рублей).

Существенный рост налога на прибыль организаций также показали несколько групп регионов:

- регионы, специализирующиеся на оборонно-промышленном комплексе (Чувашская Республика (на 51,5 %), Владимирская (на 31,2 %), Брянская (на 50,1 %), Курганская (на 61,5 %), Московская (на 35,1 %), Нижегородская (на 53 %), Свердловская (на 62,7 %), Тульская (на 23,1 %) области и другие);
- некоторые регионы металлургической специализации, для которых рост в 2023 году связан с частичной компенсацией падения 2022 года (Липецкая (на 64,8 %), Мурманская (на 43,1 %) и Челябинская (на 43,5 %) области и другие);
- нефтегазовой специализации (Ханты-Мансийский автономный округ (в 2,8 раза), Тюменская область (на 53 %));
- регионы с высокой ролью транспортно-логистического комплекса (Республика Бурятия (на 45,5 %), Краснодарский (на 56,7 %), Забайкальский (в 3,1 раза) и Приморский (на 43,7 %) края, Ленинградская область (на 67,4 %).

Снизилась поступления налога на прибыль организаций в 9 регионах¹⁰, что связано с прекращением действия с 1 января 2023 года института КГН¹¹, а также снижения

-
9. Республика Ингушетия (на 19,4 % (снижение НДФЛ на 29,5 %), Республика Хакасия (на 15,6 % (снижение налога на прибыль организаций в 2,1 раза), Кемеровская область (на 8,4 % (снижение налога на прибыль организаций на 29,1 %), Республика Коми (на 5,7 % (снижение налога на прибыль организаций на 24,4 %), Сахалинская область (на 5,2 % (снижение налога на прибыль организаций на 12,9 %), Ненецкий автономный округ (на 3,7 % (снижение налога на прибыль организаций на 27,4 %), г. Санкт-Петербург (на 3,3 % (снижение налога на прибыль организаций на 19 %).
10. в Республике Хакасия – в 2,1 раза, Кемеровской области – на 29,1 %, Ненецком автономном округе – на 27,4 %, Республике Коми – на 24,4 %, г. Санкт-Петербурге – на 19 %, Сахалинской области – на 12,98 %, Астраханской области – на 6,9 %, Архангельской области – на 6,6 %, Новгородской области – на 2,4 %.
11. По данным ФНС (форма № 1-нм по состоянию на 1 декабря 2023 года).

поступлений от участников КГН нефтегазового сектора (уменьшение цены на нефть, а также объемов добычи и экспорта нефти и природного газа).

По данным ФНС России¹², на динамику поступлений налога на прибыль в целом по всем регионам России повлияло, прежде всего увеличение поступлений от организаций, работающих в сфере транспортировки и хранения, строительства, ряда обрабатывающих производств (в особенности за счет оборонно-промышленных предприятий), а также добычи полезных ископаемых. Снижение поступлений отмечается от организаций сельского хозяйства, торговли, а также деятельности в области здравоохранения и социальных услуг. Таким образом, можно отметить сдвиг позитивных тенденций от добывающего сектора, сконцентрированного в нескольких регионах, в пользу обрабатывающих производств.

7. НДФЛ является самым крупным и стабильным источником, формирующим более 35 % налоговых и неналоговых доходов консолидированных бюджетов регионов. Поступления НДФЛ показали рост в 83 регионах (за исключением Республики Бурятия¹³ и Республики Ингушетия) в целом на 14,3 % и составили 6 379,6 млрд рублей, из них поступления г. Москвы – 1 754,7 млрд рублей.

Основными факторами, повлиявшими на рост поступлений НДФЛ, являются увеличение фонда оплаты труда в связи с ростом среднемесячной номинальной начисленной заработной платы за январь – ноябрь 2023 года на 13,8 % (повышение заработной платы работникам бюджетной сферы с 1 июля 2023 года и с 1 октября 2023 года), а также увеличение исчисленного НДФЛ с доходов, начисленных и удержанных с выплаченных дивидендов.

Общую динамику определяет масштабный рост поступлений НДФЛ в г. Москве (прирост 121,8 млрд рублей), Московской области (61,4 млрд рублей) и г. Санкт-Петербург (43,8 млрд рублей). В большинстве других регионов прирост был незначительным.

Прирост НДФЛ наблюдается по большинству видов экономической деятельности. Наиболее существенное влияние на общестрановую динамику оказали образование (темп роста 125,4 %), государственное управление и обеспечение военной безопасности (125 %), обрабатывающие производства (122,6 %), деятельность в области информации и связи (120,7 %), транспортировка и хранение (119,6 %).

8. Объем межбюджетных трансфертов, перечисленных в 2023 году субъектам Российской Федерации из федерального бюджета, сохранился на уровне 2022 года и составил 3 932,4 млрд рублей. При этом дотации выросли на 37,4 %, субсидии напротив снизились на 5,7 %, субвенции – на 34,9 %, иные межбюджетные трансферты на 26,6 %.

12. Форма № 1-НОМ «Начисление и поступление налогов, сборов и страховых взносов в бюджетную систему Российской Федерации по основным видам экономической деятельности» по состоянию на 1 декабря 2023 года.

13. Снижение в Республике Бурятия составило 2,6 % и связано с поступлением в 2022 году значительных сумм налога разового характера.

В 2023 году существенно изменилась структура межбюджетных трансфертов. Так, за счет значительного перечисления дотаций, их доля выросла и составила 39,5 % (в 2022 году она составляла 28,7 %). Удельный вес целевых межбюджетных трансфертов составил 60,5 % (в 2022 году – 71,3 %).

9. Рост расходов консолидированных бюджетов субъектов Российской Федерации в 2023 году сохраняется на высоком уровне – 14,8 %, однако, по отношению к прошлым периодам, к концу года отмечается его замедление. Так, в I квартале текущего года расходы выросли на 23,5 %, в первом полугодии – на 16,7 %, в январе – сентябре – на 15,2 %.

В целом прирост расходов к прошлому году на 80 % обеспечен увеличением затрат на национальную экономику – на 14 % (без учета показателя г. Москвы – на 12,9 %), ЖКХ – на 31,7 % (на 18,6 %), образование – на 14 % (на 14 %) и социальную политику – на 12,2 % (на 12,8 %).

Положительная динамика расходов отмечается в 75 регионах, из них в 32 расходы выросли на 10 % и более. Наибольший прирост сложился в Республике Адыгея – на 33,3 %, Смоленской области – на 23,9 %, Ямало-Ненецком автономном округе – на 22,7 %, Ханты-Мансийском автономном округе – на 22,2 %, г. Севастополе – на 22,1 %, Краснодарском крае – на 21,3 %, Новгородской области – на 20,2 %, г. Москве – на 20,1 %.

Увеличение расходной части региональных бюджетов связано в том числе со следующими факторами:

- увеличением с 1 января 2023 года МРОТ и величины прожиточного минимума на душу населения и по основным социально-демографическим группам населения, что напрямую связано с ростом расходов региональных бюджетов в части сохранения и поддержания определенных «майскими» указами Президента Российской Федерации уровней достигнутых показателей соотношения средней заработной платы «указных» категорий работников, а также дополнительными расходами на предоставление мер социальной поддержки, обусловленных ростом численности получателей по критерию нуждаемости и размеров выплат, установленных в процентном соотношении к величине прожиточного минимума;
- реализацией мероприятий по переселению граждан из аварийного жилищного фонда;
- реализацией мероприятий в рамках федеральных проектов «Жилье» и «Чистая вода»;
- расширением мер социальной поддержки отдельным категориям граждан, в том числе за счет средств публично-правовой компании «Фонд развития территорий»;
- увеличением объема целевой финансовой помощи из федерального бюджета, в том числе объема субсидий, требующих софинансирования из региональных бюджетов;
- реализацией мероприятий за счет бюджетных кредитов в целях опережающего финансового обеспечения расходных обязательств субъектов Российской Федерации;

- реализацией новых инвестиционных проектов и инфраструктурных проектов, в том числе за счет средств инфраструктурных кредитов и специальных казначейских кредитов.

Снижение расходов зафиксировано в 10 регионах¹⁴.

10. В последние годы структура расходов существенно не меняется. Дифференциация расходов регионов связана с реализацией национальных и федеральных проектов.

В отчетном периоде доля социальных расходов составляет 50,5 %, при этом максимальные значения преимущественно отмечаются в бюджетах регионов с низким уровнем бюджетной обеспеченности, особенно в регионах Северного Кавказа¹⁵.

На национальную экономику приходится 22,7 % общего объема расходов, при этом в бюджетах 32 регионах доля указанных расходов превышает отмеченный показатель¹⁶. Чаще всего это связано с реализацией федеральных и региональных проектов, в том числе финансовым обеспечением дорожной деятельности, также реализацией инфраструктурных проектов.

11. Как и в прошлые годы наибольший объем расходов осуществлялся в IV квартале – 34,7 % годового объема, в том числе в декабре – 20,9 %.
- Это тенденция распространяется практически на все виды расходов в особенности на капитальные вложения, исполнение которых в IV квартале составило 44,6 % годового объема (в декабре – 28,1 %), и на закупки товаров, работ и услуг – 39 % (в декабре – 19,9 %). Равномерное исполнение можно отметить только по расходам на социальное обеспечение и иные выплаты населению.

12. В 2023 году объем совокупного госдолга регионов по сравнению с началом года вырос на 424,8 млрд рублей, или на 13,4 %, и составил 3 589,7 млрд рублей.
- При этом госдолг субъектов Российской Федерации вырос на 403,2 млрд рублей, или на 14,5 % и составил 3 191,9 млрд рублей. Долг муниципальных образований вырос на 21,6 млрд рублей, или на 5,7 %, и составил 397,75 млрд рублей.

Наибольший объем совокупной задолженности в абсолютном выражении отмечается у Московской области – 313,8 млрд рублей (составляет 8,7 % всей задолженности), г. Москвы – 196,8 млрд рублей (5,5 %), Нижегородской области – 175,9 млрд рублей (4,9 %), Республики Татарстан – 150,8 млрд рублей (4,2 %).

-
14. В Республике Ингушетия – на 13 %, Республике Дагестан – на 10,5 %, Карачаево-Черкесской Республике – на 9,4 %, Самарской области – на 9 %, Амурской области – на 2,7 %, Республике Северная Осетия-Алания – на 2,2 %, Ненецком автономном округе – на 2,1 %, Мурманской области – на 1,4 %, Алтайском крае – на 0,3 %, Республике Тыва – на 0,2 %.
15. В Республике Ингушетия – 69,9 %, Чеченской Республике – 65,2 %, Кабардино-Балкарской Республике – 66,1 %, Республике Дагестан – 64,2 %, Удмуртской Республике – 63,7 %.
16. Наибольшие показатели в Калининградской области – 37,6 %, Республике Крым – 36,2 %, г. Москве – 31 %, Республике Татарстан – 30,2 %, Тверской области – 30 % и Республике Марий Эл – 28 %, Псковской области – 27,8 %, Республике Алтай – 27,7 %, Тюменской области – 27,5 %, Республике Мордовия – 27 %.

Несмотря на рост госдолга субъектов Российской Федерации, 2023 год характеризуется снижением долговой нагрузки относительно объема налоговых и неналоговых доходов бюджетов регионов. Так, в 2023 году указанная доля госдолга субъектов Российской Федерации в объеме налоговых и неналоговых доходов составила 20,7 % (в 2022 году – 20,9 %, в 2021 году – 21 %, в 2020 году – 27,3 %). Выше 90 % указанное отношение сложилось только в Республике Мордовия 93,9 % (в 2022 году – 98,2 %). Также на достаточно высоком уровне данное отношение в Удмуртской Республике (83,2 %), Республике Хакасия (79,8 %), Еврейской автономной области (77,8 %), Республике Калмыкия (77,4 %), Архангельской области (77,2 %).

Бюджетные кредиты стали основным элементом в структуре госдолга регионов и составляют 77,4 % госдолга субъектов Российской Федерации. Госдолг 28 регионов состоит в полном объеме из задолженности по бюджетным кредитам.

В 2023 году регионам из федерального бюджета предоставлены бюджетные кредиты на финансовое обеспечение реализации инфраструктурных проектов в объеме 250,0 млрд рублей, на пополнение остатка средств на едином счете бюджета в объеме 518,0 млрд рублей, специальные казначейские кредиты – 190,0 млрд рублей.

В результате снижения доли рыночных заимствований в структуре совокупного долга регионов до 4 % расходы на обслуживание госдолга консолидированных бюджетов регионов в целом сократились на 11,6 %. Вместе с тем в 34 регионах расходы на обслуживание государственного (муниципального) долга выросли, из них значительно в Республике Крым (в 5,7 раза), Республике Дагестан (в 4,7 раза), Алтайском крае (в 3,7 раза), Ленинградской области (в 3,6 раза).

Задолженность по коммерческим кредитам имеют лишь 23 региона¹⁷, при этом шесть регионов нарастили задолженность. Семь регионов при отсутствии задолженности по коммерческим кредитам на начало года воспользовались привлечением коммерческих кредитов¹⁸.

13. Остатки средств на счетах, открытых в Федеральном казначействе¹⁹, составили 1 995,1 млрд рублей, на депозитных счетах – 1 347,2 млрд рублей, на счетах неучастников бюджетного процесса – 930,7 млрд рублей. Из 55 регионов, исполнивших консолидированные бюджеты с дефицитом, превышение дефицита регионов над объемом остатков средств на счетах, открытых в Федеральном казначействе, сложилось в 19 субъектах Российской Федерации.

17. Архангельская область в 2,9 раза, Республика Бурятия – в 2,1 раза, Калининградская область – в 1,8 раза, Республика Карелия – в 1,7 раза, Омская область – в 1,8 раза, Республика Тыва – в 1,5 раза.

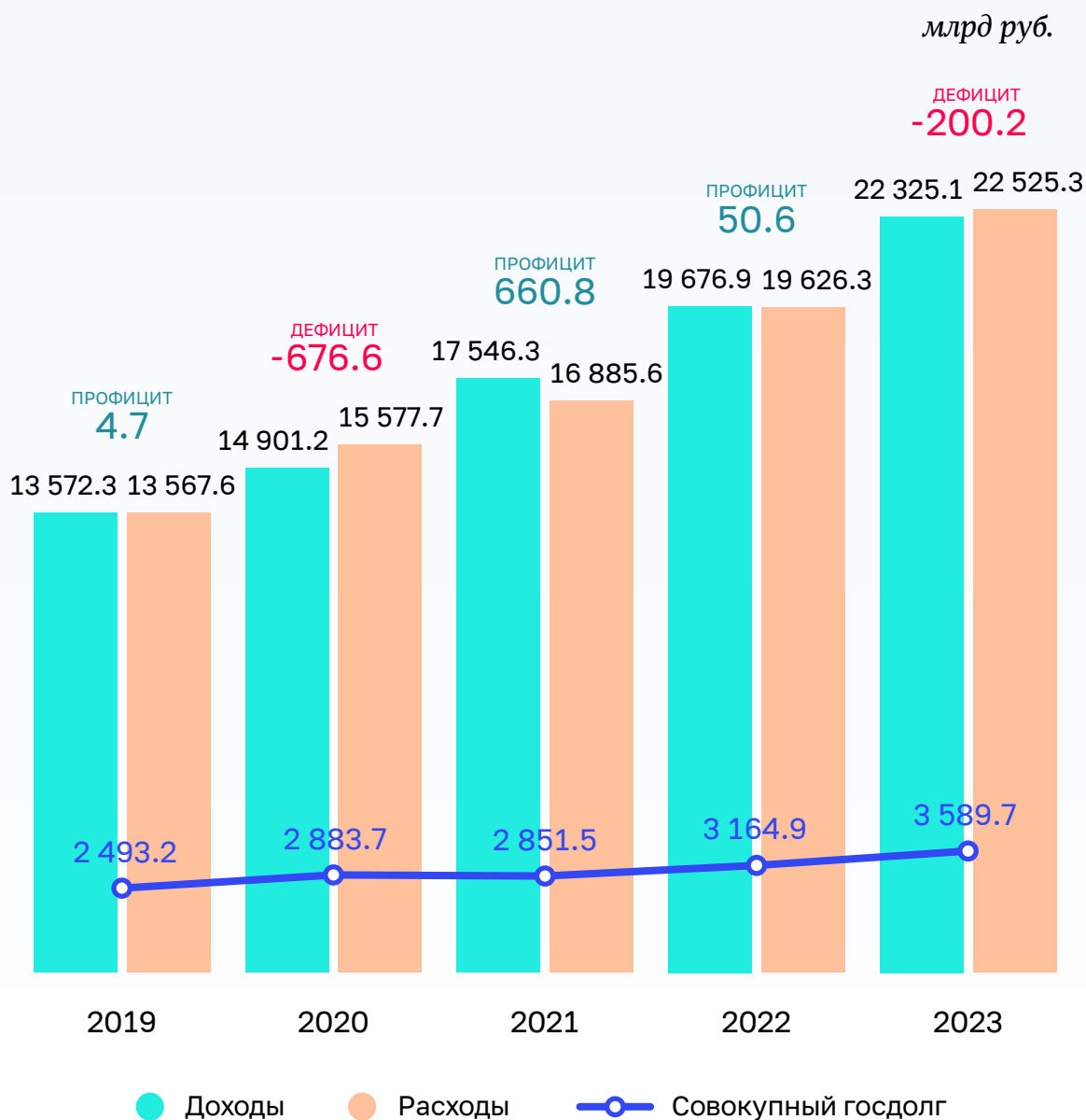
18. Республика Алтай, Карачаево-Черкесская Республика, Республика Хакасия, Нижегородская, Псковская, Томская и Ярославская области.

19. По оперативным данным Федерального казначейства по состоянию на 1 января 2024 года.

1. Основные итоги исполнения консолидированных бюджетов субъектов Российской Федерации

Несмотря на временные трудности исполнения консолидированных бюджетов в части налоговых и неналоговых доходов в начале года в связи с введением механизма ЕНС и ЕНП, начиная со второго полугодия 2023 года ситуация в целом стабилизировалась.

Динамика доходов, расходов, а также совокупного госдолга консолидированных бюджетов субъектов Российской Федерации



Исполнение консолидированных бюджетов регионов в 2023 году, по сравнению с 2022 годом, показало положительную динамику доходов (на 13,5 %) и расходов (на 14,8 %). В сопоставимых условиях доходы выросли на 10,1 %, расходы – на 11,3 %.

При этом, складывающийся со второго полугодия 2023 года высокий профицит консолидируемых бюджетов регионов значительно сократился и по итогам 2023 года дефицит составил 220,2 млрд рублей.

Также необходимо отметить рост в 2023 году совокупного госдолга региональных бюджетов на 13,4 %, связанный в основном с предоставлением бюджетных кредитов из федерального бюджета на реализацию инфраструктурных проектов (рост на 22,2 %), а также государственных (муниципальных) гарантий (рост в 2 раза).

По итогам 2023 года доходы консолидированных бюджетов субъектов Российской Федерации, по сравнению с 2022 годом, выросли в 69 регионах в целом на 2 648,2 млрд рублей, или на 13,5 %, и составили 22 325,1 млрд рублей (106,8 % прогнозируемых объемов), при этом доля доходов г. Москвы составила 18,9 %.

Расходы выросли в 75 регионах в целом на 2 899,0 млрд рублей, или на 14,8 % и составили 22 525,3 млрд рублей (95 % к бюджетным назначениям), из них доля расходов г. Москвы составила 19,6 %.

В 48 субъектах Российской Федерации темпы роста расходов превысили темпы роста доходов, при этом более чем на 10 процентных пункта – в 10 регионах.

Исполнение консолидированных бюджетов субъектов Российской Федерации в 2023 году сложилось с дефицитом в объеме 200,2 млрд рублей, из них дефицит г. Москвы составил 189,6 млрд рублей (36,8 % суммарного дефицита), г. Санкт-Петербурга – 26,5 млрд рублей (5,1 %), Республики Татарстан – 23,7 млрд рублей (4,6 %), Кемеровской области – 20,5 млрд рублей (4 %).

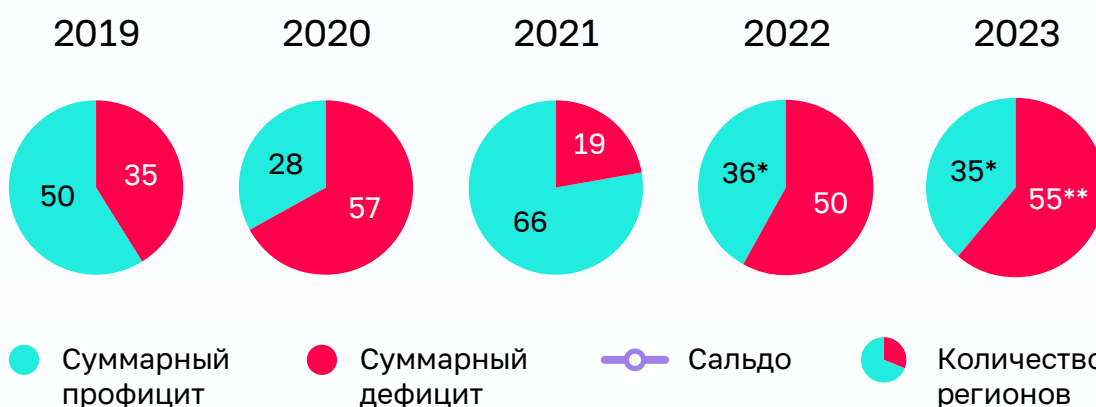
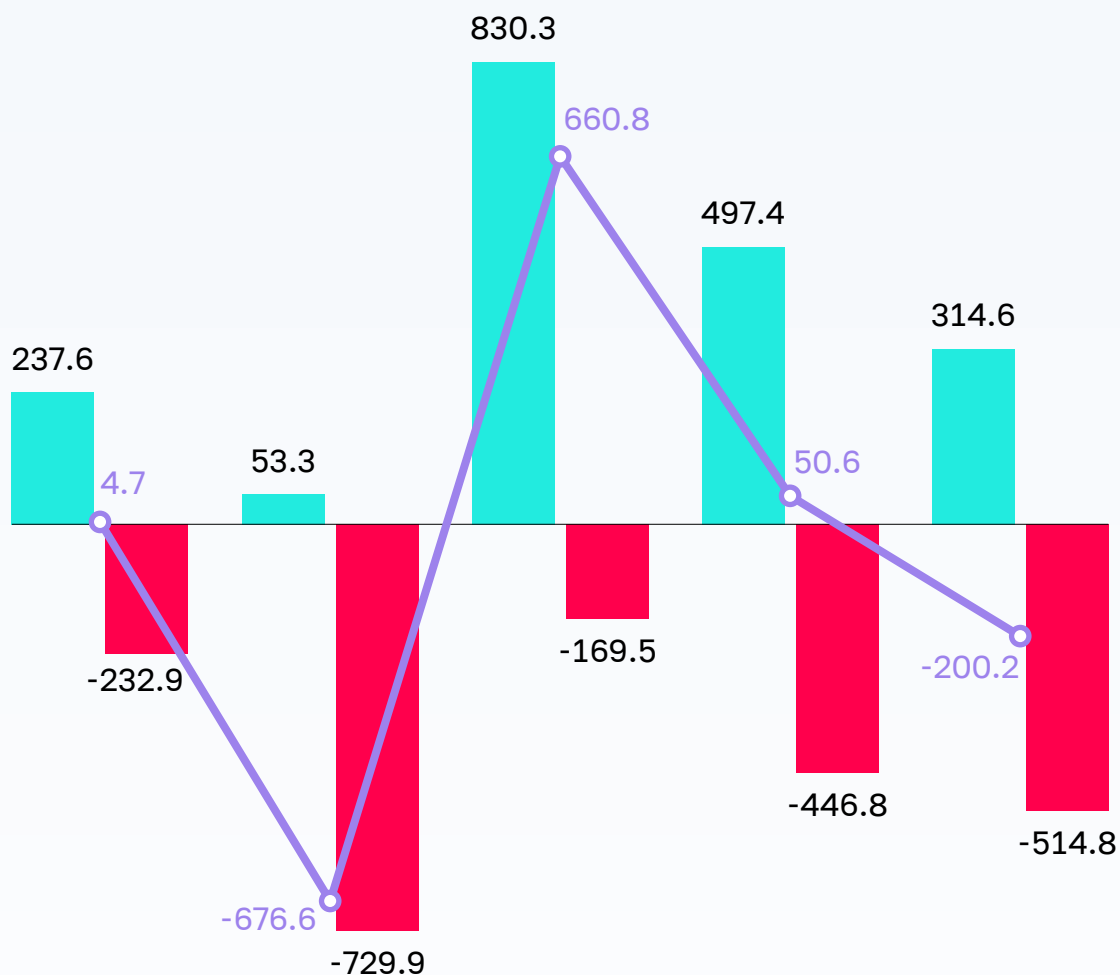
С суммарным профицитом в объеме 314,6 млрд рублей исполнены бюджеты 35 регионов²⁰, с суммарным дефицитом в объеме 514,8 млрд рублей – бюджеты 55 регионов.

Более 70 % суммарного профицита формировали бюджеты всего 8 регионов, в том числе Свердловская область с профицитом 58,8 млрд рублей, Ленинградская область – 41,0 млрд рублей, Ханты-Мансийский автономный округ – Югра – 38,4 млрд рублей, Тюменская область – 24,8 млрд рублей.

20. С учетом федеральной территории «Сириус», профицит которой составил 20,5 млрд рублей.

Динамика результата исполнения консолидированных бюджетов субъектов Российской Федерации

млрд руб.



* Включая федеральную территорию «Сириус»

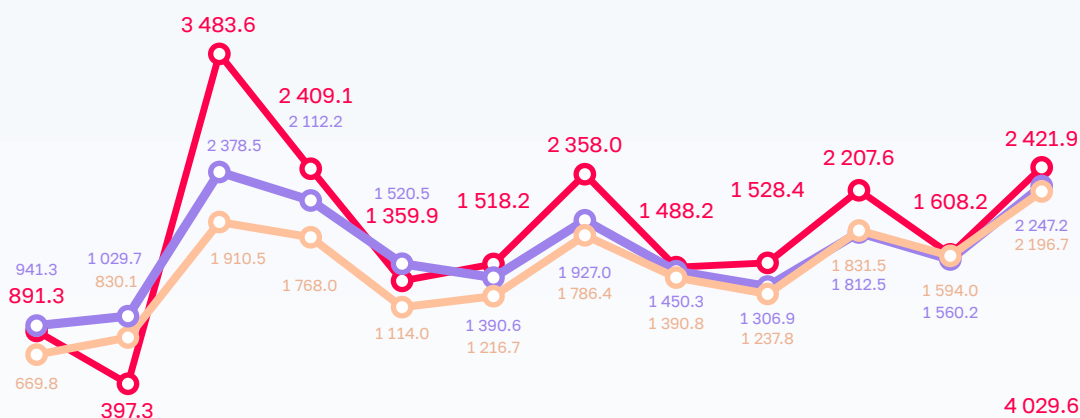
** Включая новые субъекты РФ

С превышением темпа роста расходов над темпом роста доходов исполнены бюджеты 48 регионов, при этом выше 10 % – 10 регионов.

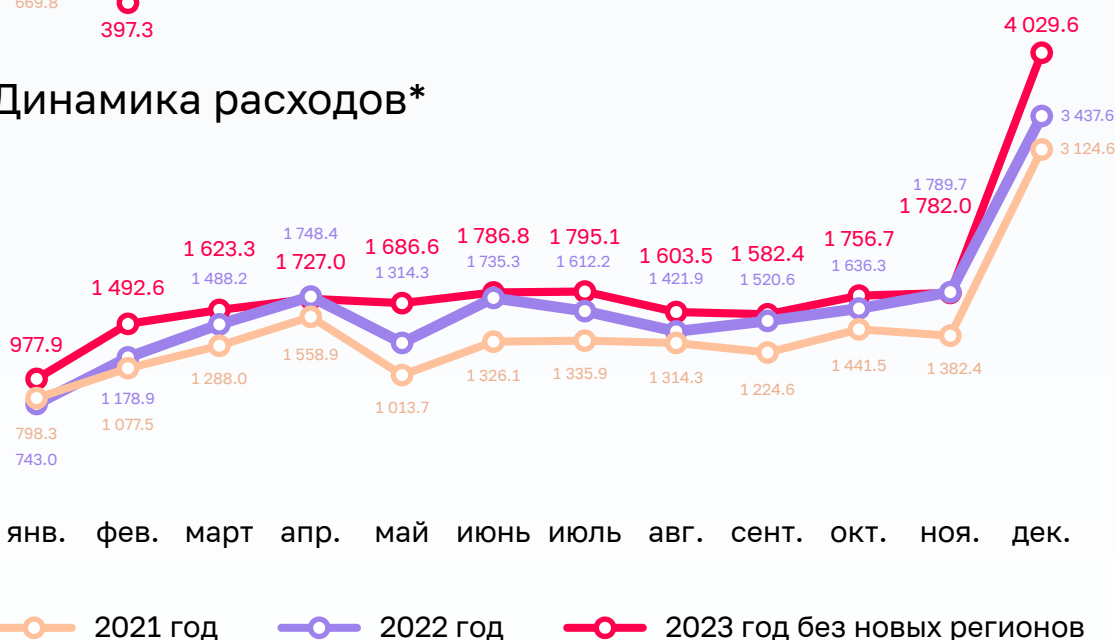
Помесячная динамика доходов и расходов консолидированных бюджетов субъектов Российской Федерации в 2021–2023 годах

Динамика доходов

млрд руб.



Динамика расходов*



* В сопоставимых условиях

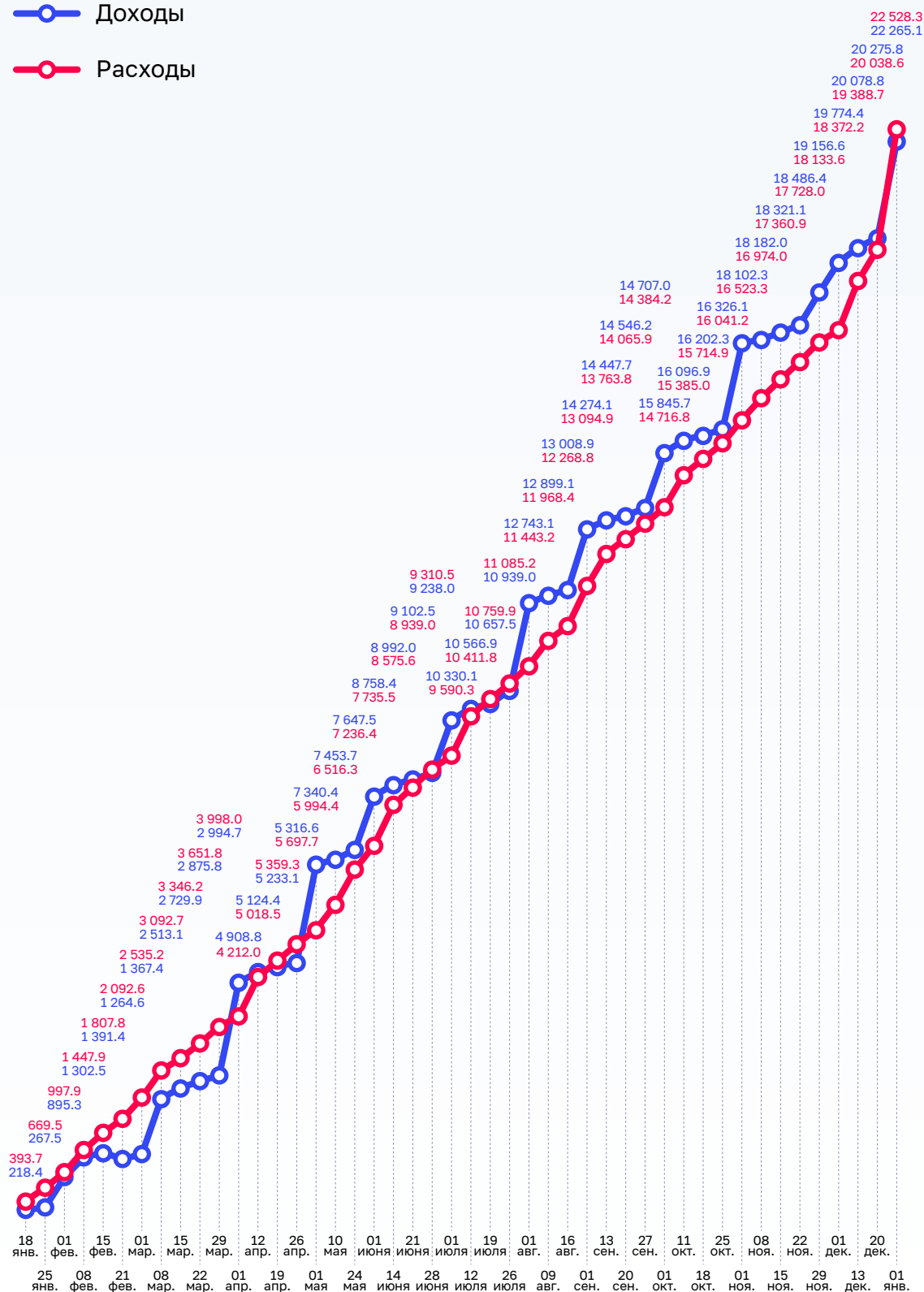
При относительно равномерной динамике исполнения расходной части региональных бюджетов (за исключением декабря) отмечается неравномерное исполнение доходной части, особенно в первой половине года, что связано с изменением порядка зачисления доходов в части введения механизма ЕНС. Изменение законодательства (Федеральный закон от 29 мая 2023 г. № 196-ФЗ «О внесении изменений в часть первую Налогового кодекса Российской Федерации») по корректировке действия режима ЕНП и ЕНС позволили снизить технические проблемы первой половины 2023 года. Начиная с июня 2023 года темпы роста доходов опережали поступления 2022 года. Динамика расходной части сохраняет тенденции 2022 года.

Еженедельная динамика исполнения консолидированных бюджетов регионов

млрд руб.

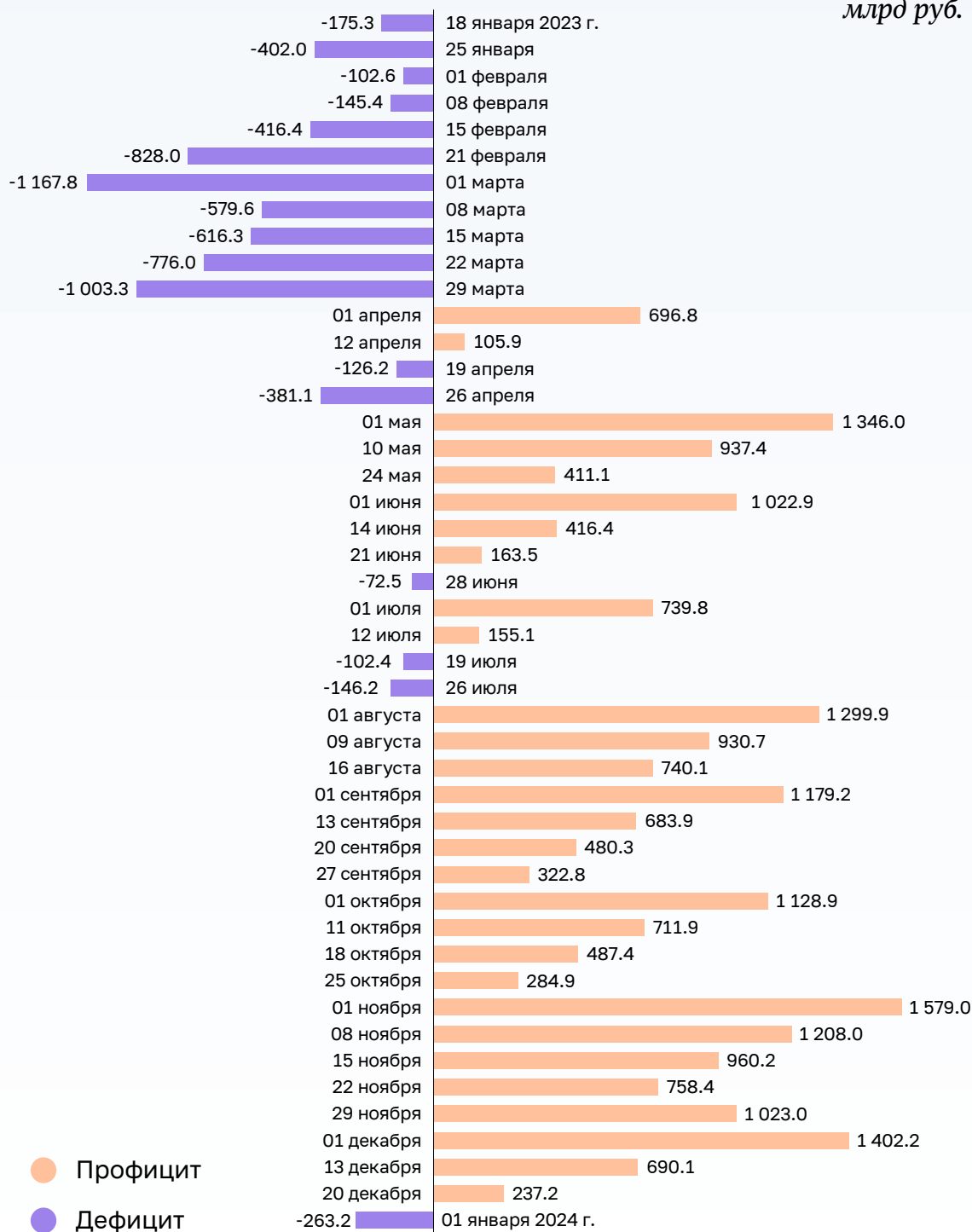
Доходы

Расходы



Результат исполнения бюджета (дефицит/профицит)

млрд руб.

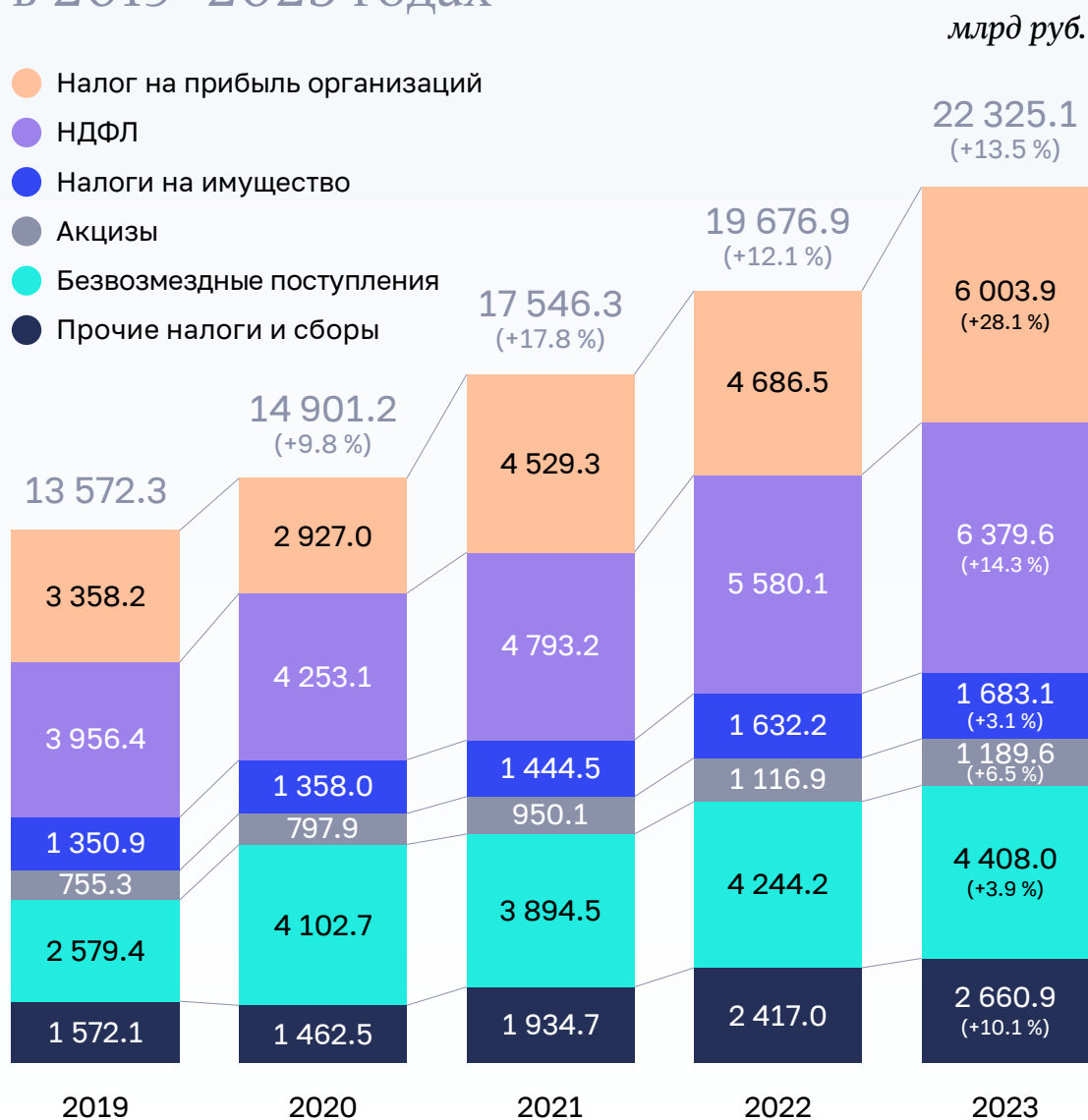


Как видно из диаграммы, начиная со второго полугодия складывался устойчивый профицит консолидированных бюджетов регионов. Вместе с тем по итогам года дефицит составил 220,2 млрд рублей, при этом еще по состоянию на 20 декабря 2023 года складывался профицит в объеме 237,2 млрд рублей.

2. Доходы консолидированных бюджетов регионов

В 2023 году наблюдается положительная динамика по всем доходным источникам: налоговые и неналоговые доходы выросли на 16,1%, безвозмездные поступления – на 3,9% (в сопоставимых условиях налоговые и неналоговые доходы выросли на 15,4%, безвозмездные поступления снизились на 8,9%). В структуре налоговых и неналоговых доходов отмечается значительный рост налога на прибыль организаций (на 28,1%) и НДФЛ (на 14,3%) (в сопоставимых условиях – на 27,8% и на 13,1%, соответственно).

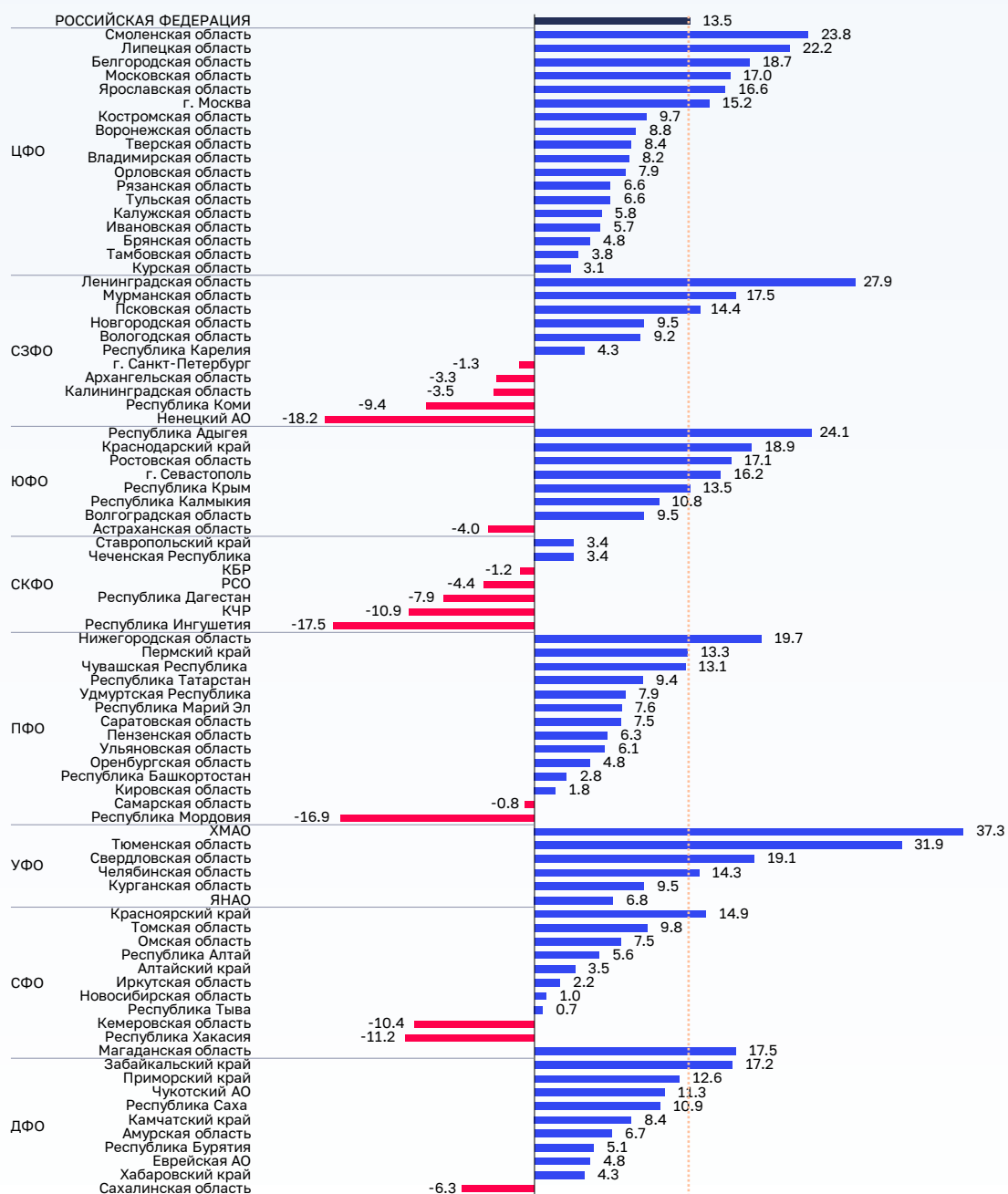
Структура доходов консолидированных бюджетов субъектов Российской Федерации в 2019–2023 годах



Положительная динамика доходов консолидированных бюджетов регионов в 2023 году отмечается в 69 регионах, из них в 22 рост превысил среднероссийский темп (113,5 %), а в 50 регионах превысил индекс потребительских цен (105,9 %).

В ряде регионов доходы росли высокими темпами: в Ханты-Мансийском автономном округе – Югре – на 37,3 %, Тюменской области – на 31,9 %, Ленинградской области – на 27,9 %, Республике Адыгея – на 24,1 %, Смоленской области – на 23,8 %, Липецкой области – на 22,2 %, что связано с ростом налоговых и неналоговых доходов в данных регионах.

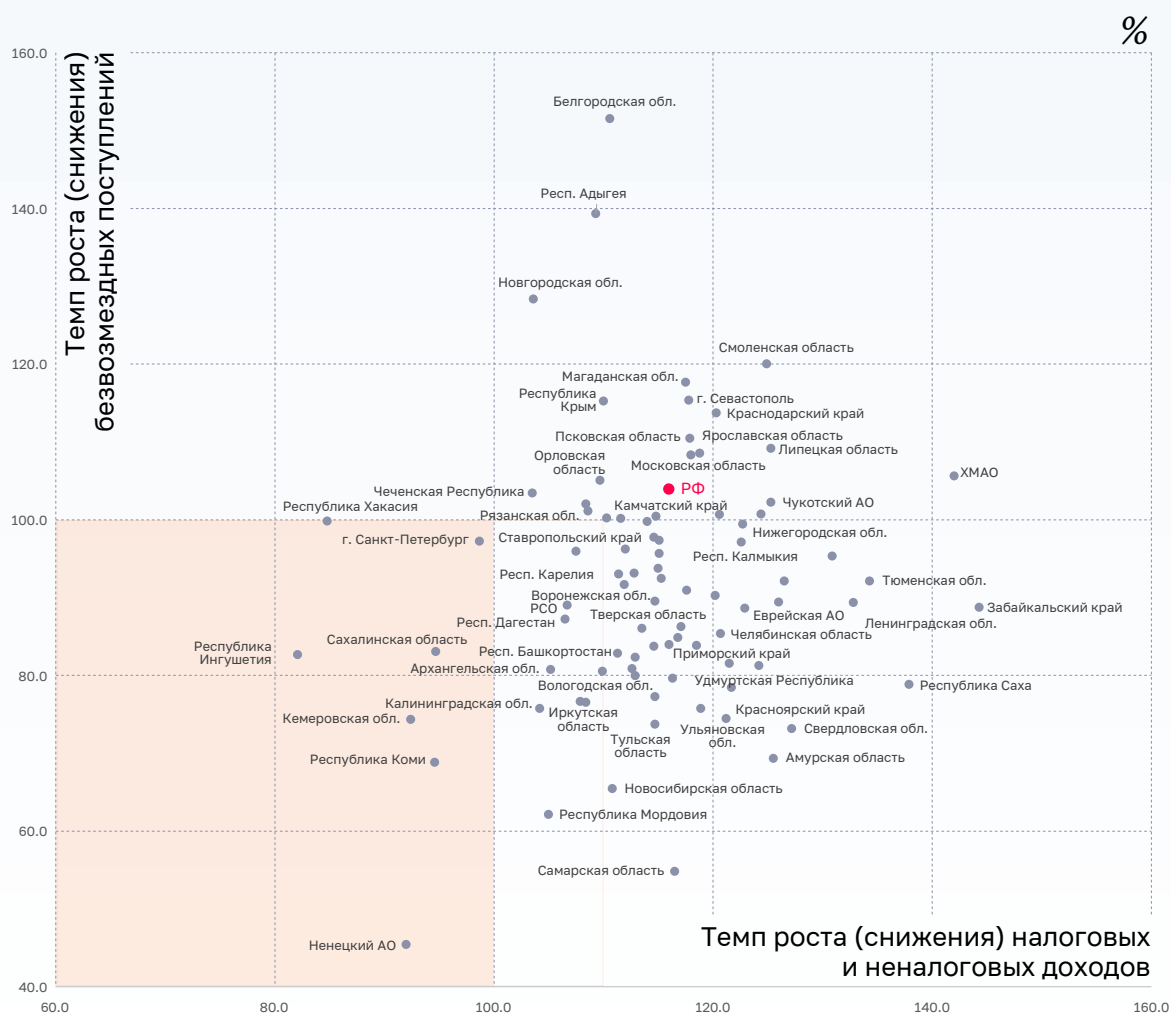
Прирост (снижение) доходов в разрезе регионов



Снижение доходов зафиксировано в 16 регионах, из них наибольшее в Ненецком автономном округе – на 18,2 %, Республике Ингушетия – на 17,5 %, Республике Мордовия – на 16,9 %, Республике Хакасия – на 11,2 % и связано в основном со снижением безвозмездных поступлений в данных регионах.

Снижение доходов показали регионы, получившие значительные суммы налогов в 2022 году (эффект базы), на которые в текущем году оказали влияние отмена института КГН, изменения макроэкономических параметров в угледобывающем, нефтегазовом секторах, а также изменение логистических цепочек (Республика Коми, Республика Хакасия, Астраханская, Архангельская, Кемеровская и Сахалинская области, г. Санкт-Петербург). В Кабардино-Балкарской Республике, Карачаево-Черкесской Республике, Республике Дагестан, Республике Мордовия, Республике Северная Осетия – Алания, Калининградской и Самарской областях снижение доходов связано с уменьшением безвозмездных перечислений.

Соотношение темпов роста (снижения) налоговых и неналоговых доходов и безвозмездных поступлений в 2023 году



Одновременное сокращение налоговых и неналоговых доходов и безвозмездных поступлений наблюдается в 7 регионах (республики Коми, Ингушетия, Хакасия, Кемеровская и Сахалинская области, г. Санкт-Петербург, Ненецкий автономный округ), что привело к дефицитному исполнению бюджетов данных регионов (за исключением Сахалинской области, где профицит составил 3,6 млрд рублей).

В структуре доходов региональных бюджетов налоговые и неналоговые доходы составляют 80,3 %. Более 80 % за счет налоговых и неналоговых доходов сформированы бюджеты 28 регионов (наибольшие показатели в г. Москве (98,2 %), г. Санкт-Петербурге (96,6 %), Тюменской области (96,1 %), Сахалинской области (92,9 %), Ленинградской области (92,3 %)). Наиболее зависимы от безвозмездных поступлений Чеченская Республика – 82 %, Республика Ингушетия – 81,5 %, Республика Тыва – 78,5 %, Республика Дагестан – 70,6 %.

На результаты исполнения региональных бюджетов в отчетном периоде оказывают влияние социально-экономические показатели. По данным Росстата, в 2023 году индекс промышленного производства в среднем по Российской Федерации, по сравнению с 2022 годом, вырос на 3,5 %, что связано с приростом показателя по виду экономической деятельности «Обрабатывающие производства» на 7,5 %, «Обеспечение электрической энергией и паром» – на 0,2 %.

Незначительное снижение отмечается по видам экономической деятельности «Добыча полезных ископаемых» – на 1,3 %, «Водоснабжение, водоотведение, организация сбора и утилизации отходов, ликвидация загрязнений» – на 2,5 %.

Помесячная динамика индекса промышленного производства показывает положительные тенденции начиная с марта 2023 года. В IV квартале 2023 года индекс промышленного производства составил в октябре (по сравнению с октябрём 2022 года) 105,3 %, ноябре – 104,5 %, декабре – 102,7 %.

Прирост индекса промышленного производства в 2023 году отмечается в 66 регионах, из них выше среднероссийского уровня (105,3 %) в 49 регионах. Рост связан с высокой динамикой по виду экономической деятельности «Обрабатывающие производства». Наиболее высокие показатели отмечаются в регионах, специализирующихся на оборонно-промышленном комплексе.

Снижение индекса промышленного производства зафиксировано в 18 регионах, из них наибольшее в Приморском крае (на 11,6 %), Магаданской области (на 7,3 %), Мурманской области и Ненецком автономном округе (на 6,4 %), Еврейской автономной области (на 6,3 %), и связано, в основном, со снижением индекса промышленного производства по видам экономической деятельности «Обрабатывающие производства» и «Добыча полезных ископаемых».

В обрабатывающем производстве увеличилось производство мебели на 27,1 %, производство компьютеров, электронных и оптических изделий – на 24 %, производство автотранспортных средств, прицепов и полуприцепов – на 21,4 %, производство лекарственных средств и материалов, применяемых в медицинских целях – на 13,6 %, производство готовых металлических изделий – на 13,1 %.

Спад отмечается в производстве табачных изделий – на 42,4 %, производство электрического оборудования – на 3,4 %,

производство кокса и нефтепродуктов – на 1,5 %. В добыче полезных ископаемых наблюдается снижение добычи угля – на 6,5 %, металлических руд – на 3,6 %, прочих полезных ископаемых – на 14,5 %.

Согласно первой оценке Росстата в 2023 году ВВП вырос на 3,6 % (в 2022 году был зафиксирован спад на 1,2 %). На рост ВВП в 2023 году наибольшее влияние оказал рост индексов физического объема добавленной стоимости в гостиничном и ресторанном деле (рост на 10%), оптовой и розничной торговле (рост на 7,3 %), обрабатывающих производствах и строительстве (рост на 7%), транспортировке и хранении (рост на 3,2%).

Анализ темпов роста (снижения) основных показателей исполнения консолидированных бюджетов регионов и социально-экономических показателей в 2023 году



По оперативным данным Росстата, сальдированный финансовый результат (без субъектов малого предпринимательства, кредитных организаций, государственных (муниципальных) учреждений, некредитных финансовых организаций) в январе – ноябре 2023 года, составил 32 071,8 млрд рублей, или 130,2 % к январю – ноябрю 2022 года.

По итогам января – ноября 2023 года 43,7 тыс. организаций получили прибыль в размере 36 166,5 млрд рублей, которая, по сравнению соответствующим периодом 2022 года, увеличилась на 25,7%; убыток получили 15,5 тыс. организаций на сумму 4 094,7 млрд рублей, по сравнению с январем – ноябрем 2022 года, он снизился на 1%. Доля организаций, получивших прибыль в январе – ноябре 2023 года, составила 73,9 % (в январе – ноябре 2022 года – 72,4 %).

2.1. Налоговые и неналоговые доходы выросли на 2 484,4 млрд рублей, или на 16,1 %, что связано в первую очередь с ростом налога на прибыль организаций – на 28,1 % и НДС – на 14,3 %. По остальным доходам прирост не столь значительный (по акцизам – на 5,3 %, по группе налогов на имущество – на 7,5 %).

Внедрение института ЕНС повлекло изменение ритмичности поступления налоговых и неналоговых доходов в региональные и местные бюджеты, возникновение кассовых разрывов в доходах и расходах бюджетов, а также снижение прогнозируемости поступлений. Наибольшие риски кассовых разрывов имели место в отношении местных бюджетов в связи с отсутствием возможности формирования резервов ликвидности.

По итогам функционирования механизма ЕНС в 2023 году можно отметить, что ситуация с поступлением налоговых и неналоговых доходов в целом стабилизировалась. Вместе с тем реализация данного механизма влияет на ликвидность счетов региональных и местных бюджетов в результате установления единого срока уплаты ЕНП (за исключением НДС), осуществления списания переплаты по региональным и местным налогам на ЕНС в счет уплаты федеральных налогов, а также значительно затрудняет анализ доходной части в ряде регионов.

Налоговые и неналоговые доходы выросли в 78 регионах и составили 17 917,1 млрд рублей, при этом выше среднероссийского уровня (116,1 %) – в 37 регионах. Около 50 % прироста налоговых и неналоговых доходов определяют только 7 регионов: Краснодарский и Красноярский края, Московская, Свердловская и Тюменская области, г. Москва, Ханты-Мансийский автономный округ.

Отрицательная динамика налоговых и неналоговых доходов консолидированных бюджетов регионов в отчетном периоде отмечается в 7 регионах (в Республике Ингушетия – на 17,9 %, Республике Хакасия – на 15,2 %, Ненецком автономном округе – на 8 %, Кемеровской области – 7,6 %, Республике Коми – на 5,4 %, Сахалинской области – 5,3 %, г. Санкт-Петербурге – 1,3 %).

При этом при отрицательной динамике собственных доходов в данных регионах отмечается одновременное снижение безвозмездных поступлений, что привело к снижению доходов бюджетов регионов.

Необходимо отметить снижение, по сравнению с 2022 годом, по ряду налогов, поступающих в бюджеты муниципальных образований.

Поступления в местные бюджеты по земельному налогу снизились на 10 % и составили 145,3 млрд рублей (99,4 % предусмотренных бюджетных назначений), что связано с уменьшением налоговой базы в результате оспаривания кадастровой стоимости земельных участков, а также с зачетом переплат в рамках системы ЕНС в счет погашения задолженности по другим налогам.

Единый сельскохозяйственный налог поступил в сумме 16,1 млрд рублей (94 % предусмотренных бюджетных назначений) со снижением к прошлому году на 14 %. Основная причина снижения налоговой базы по налогу связана с увеличением расходов налогоплательщиков (обновление материально-технической базы) и сокращением цен на сельскохозяйственную продукцию, а также правом уменьшить налоговую базу на сумму убытка, полученного в предыдущих годах²¹.

Поступления по налогу, взимаемому в связи с применением патентной системы налогообложения, снизились в 2,4 раза и составили 13,1 млрд рублей (59,1 % предусмотренных бюджетных назначений), что связано с изменением налогового законодательства с 1 января 2023 года²², согласно которому налогоплательщик имеет право уменьшить налог (авансовые платежи по налогу) на сумму страховых взносов без их фактической уплаты на момент такого уменьшения, а также сокращением количества выданных патентов. Кроме того, в связи с введением с 1 января 2023 годы системы ЕНС изменился порядок зачисления в местные бюджеты данного налога (срок уплаты налога за 2023 год перенесен с 31 декабря 2023 года на 9 января 2024 года).

2.2. Доходы от уплаты налога на прибыль организаций, по сравнению с 2022 годом, выросли на 1 317,4 млрд рублей, или на 28,1 %, и составили 6 003,9 млрд рублей, из них поступления г. Москвы составили 1 444,8 млрд рублей, или 24,1 %. Исполнение прогнозируемого на 2023 год объема по данному налогу (по регионам, представившим прогнозные данные) составило 111,5 %.

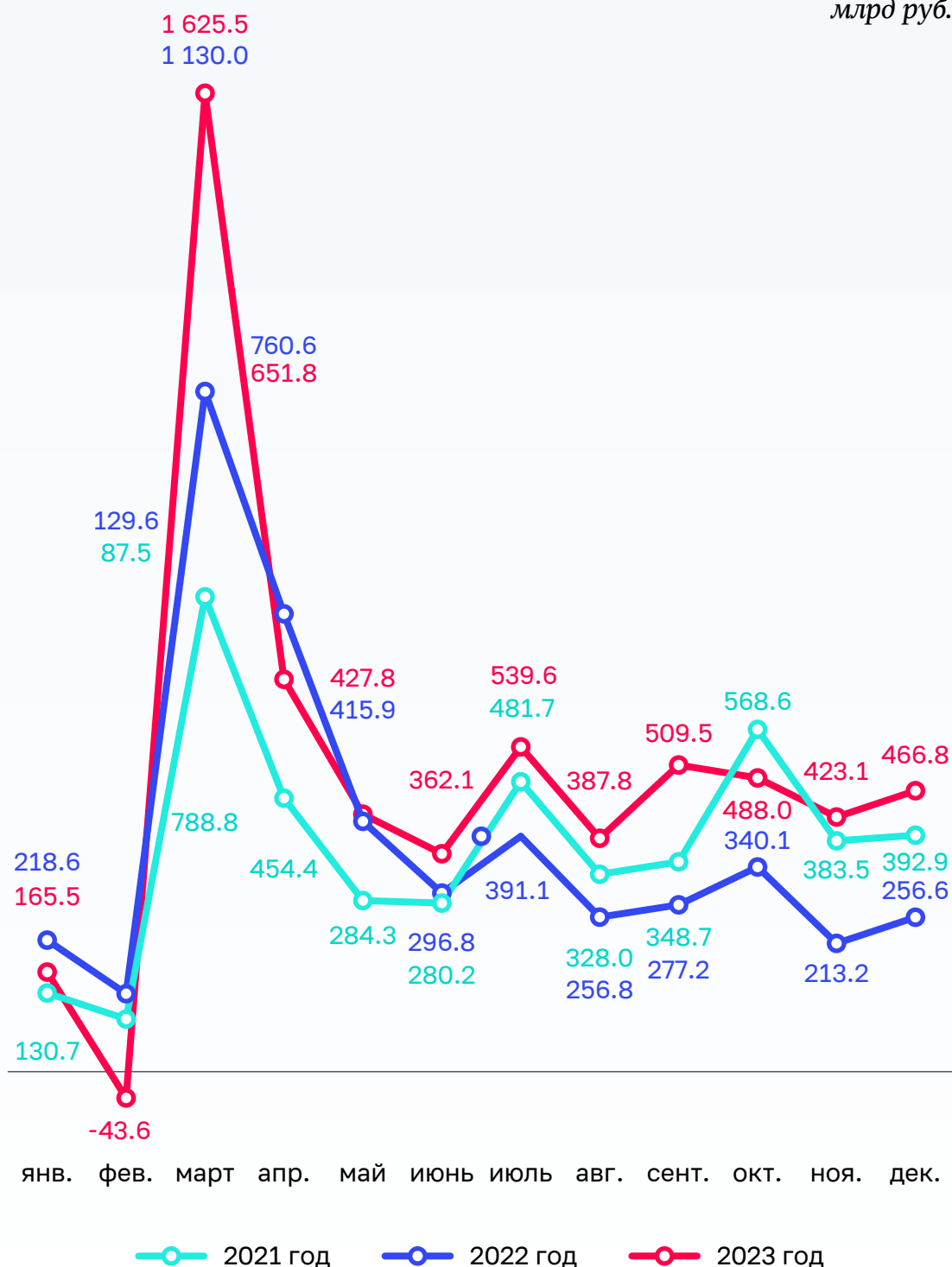
На положительную динамику в январе – сентябре 2023 года оказали влияние поступления платежей по итогам 2022 года в результате изменения законодательства по порядку учета курсовых разниц, а также в связи с ростом финансовых результатов деятельности организаций в текущем году.

21. Пункт 5 статьи 346.6 Налогового кодекса Российской Федерации.

22. Подпункт 1 пункта 1.2 статьи 346.51 Налогового кодекса Российской Федерации.

Помесячная динамика поступлений налога на прибыль организаций в 2021–2023 годах

млрд руб.



Как видно из диаграммы, со второго квартала текущего года поступления по налогу на прибыль организаций показывают устойчивый рост.

Прирост (сокращение) поступлений налога на прибыль организаций в консолидированные бюджеты субъектов Российской Федерации по видам экономической деятельности в январе – ноябре 2023 года относительно января – ноября 2022 года



По данным ФНС России²³, на динамику поступлений налога на прибыль в целом по всем регионам России повлияло, прежде всего увеличение поступлений от организаций, работающих в сфере транспортировки и хранения, строительства, ряда обрабатывающих производств (в особенности за счет оборонно-промышленных предприятий), а также добычи полезных ископаемых. Снижение поступлений отмечается от организаций сельского хозяйства, торговли, а также деятельности в области здравоохранения и социальных услуг.

По сравнению с аналогичным периодом прошлого года, значительные темпы роста показали поступления по налогу на прибыль от организаций, осуществляющих деятельность сухопутного и трубопроводного транспорта, водного транспорта – рост в 2,1 раза, деятельность финансовая и страховая – в 2 раза, деятельность в сфере телекоммуникаций – в 2,4 раза.

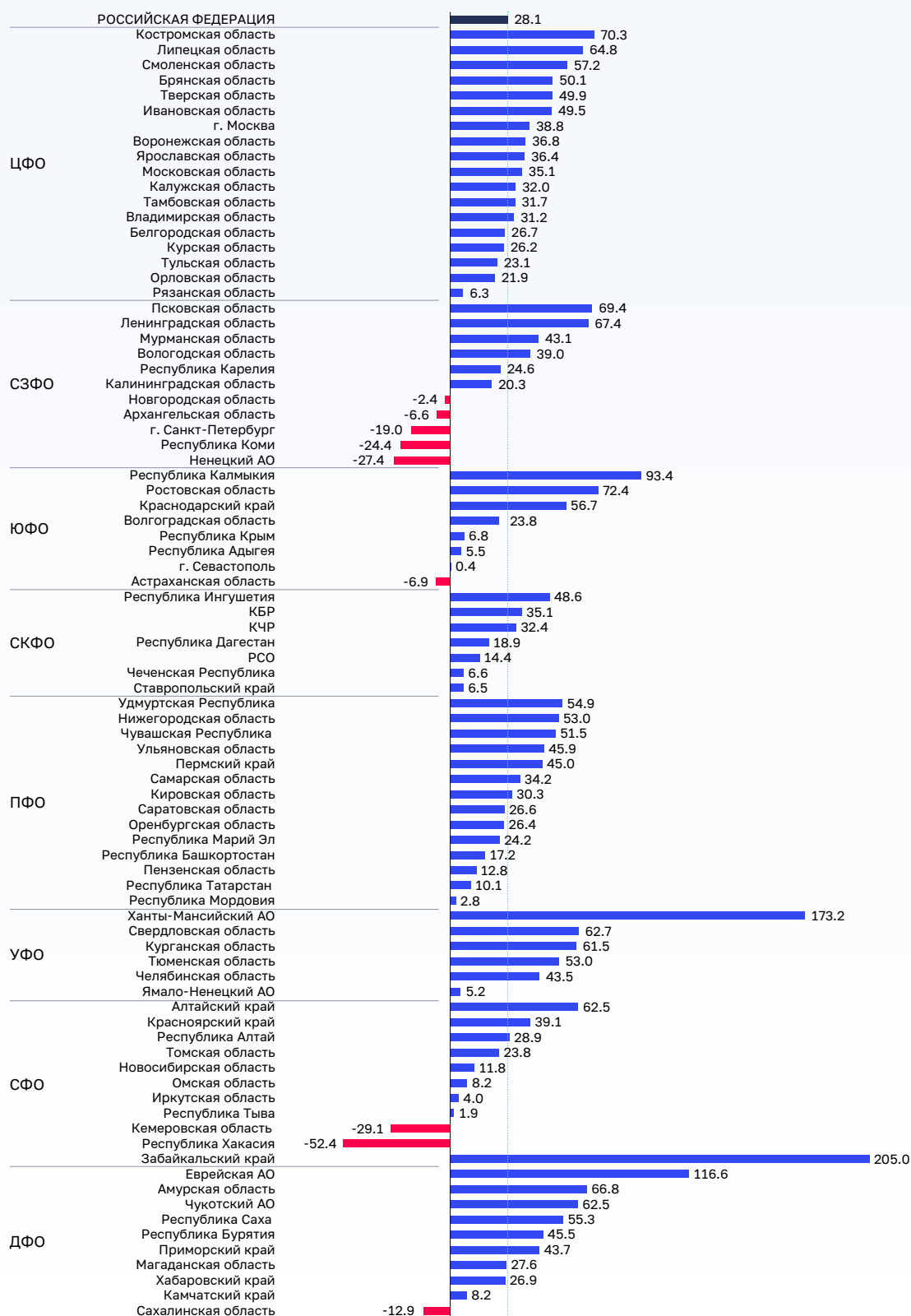
В обрабатывающем производстве увеличение поступлений налога на прибыль показали производство основных драгоценных металлов и прочих цветных металлов (в 3 раза), производство автотранспортных средств, прицепов и полуприцепов (в 2,5 раза), производство кокса и нефтепродуктов (в 2,3 раза), металлургическое производство и производство готовых металлических изделий, кроме машин и оборудования (в 2,1 раза), литье металлов (в 1,9 раза).

Снижение поступлений, по сравнению с показателями 2022 года, зафиксировано в следующих секторах экономики: сельское, лесное хозяйство, охота, рыболовство, рыбоводство (на 36,3 %), добыча угля (на 44,3 %), торговля оптовая и розничная; ремонт автотранспортных средств и мотоциклов (на 10,9 %), деятельность по операциям с недвижимым имуществом (на 30,9 %), деятельность в области здравоохранения и социальных услуг (на 24,3 %). В обрабатывающем секторе наибольшее снижение показали организации по обработке древесины и производство изделий из дерева и пробки, кроме мебели (на 20,5 %), производству сахара (на 24,2 %), производству лекарственных средств и материалов, применяемых в медицинских целях (на 21,2 %).

23. Форма 1-НОМ «Начисление и поступление налогов, сборов и страховых взносов в бюджетную систему Российской Федерации по основным видам экономической деятельности» по состоянию на 1 декабря 2023 года.

Прирост (снижение) поступлений налога на прибыль организаций в разрезе субъектов Российской Федерации в 2023 году

%



В целом за отчетный период поступления данного налога выросли в 76 регионах, при этом выше среднероссийского уровня (128,1 %) – в 45 регионах. Более чем в 2 раза выросли поступления в Забайкальском крае (в 3,1 раза), Ханты-Мансийском автономном округе – в 2,7 раза, Еврейской автономной области (2,2 раза).

Наибольшая доля прироста налога на прибыль организаций приходится на г. Москву – 403,6 млрд рублей, или 30,6 % от совокупного прироста данного налога по стране, что обусловлено в основном ростом прибыли прибыльных организаций, а также восстановлением операционной рентабельности организаций финансово-кредитного сектора²⁴.

Также существенный прирост поступлений данного налога показали Ханты-Мансийский автономный округ (прирост на 113,1 млрд рублей, или 8,6 % совокупного прироста данного налога по стране), Московская область (на 91,7 млрд рублей, или 7 %), Тюменская область (на 80,1 млрд рублей, или 7 %).

Снизилась поступления налога на прибыль организаций в 9 регионах (в Республике Хакасия – в 2,1 раза, Кемеровской области – на 29,1 %, Ненецком автономном округе – на 27,4 %, Республике Коми – на 24,4 %, г. Санкт-Петербурге – на 19 %, Сахалинской области – на 12,98 %, Астраханской области – на 6,9 %, Архангельской области – на 6,6 %, Новгородской области – на 2,4 %).

Основной причиной снижения поступлений налога на прибыль в Республике Хакасия²⁵ является снижение налоговой базы по налогу на прибыль организаций в алюминиевой и угольной отраслях в связи с сохранением санкционной политики и изменением налогового законодательства по налогу на прибыль организаций в части учета курсовых разниц от операций с иностранной валютой.

В Сахалинской области²⁶ основное снижение поступлений отмечается по налогу на прибыль в рамках реализации Соглашения о разделе продукции по проекту «Сахалин – 2», в основном, за счет изменения порядка исчисления и уплаты налога на прибыль Соглашений о разделе продукции в результате перевода проекта «Сахалин-2» из международной в российскую юрисдикцию в 2022 году.

В отчетном периоде уплачены авансовые платежи за I – IV кварталы 2023 года, тогда как в 2022 году поступил налог по итогам деятельности за 2021 год в размере годовой суммы налога (от иностранного юридического лица – оператора проекта), а также авансовые платежи в августе - декабре 2022 года (текущие платежи 2022 года).

На динамику поступлений налога на прибыль организаций в Кемеровской области²⁷ оказало влияние ухудшение финансовых результатов работы предприятий области в 2023 году в связи со снижением цен реализации угольной продукции (средние фактические цены за январь – ноябрь 2023 года, по данным Кемеровостат,

24. Письмо Департамента финансов города Москвы от 23 января 2023 г. № 06-02-1165.

25. Письмо Правительства Республики Хакасии от 31 января 2024 г. № 190-7/504-1-13.

26. Письмо Минфина Сахалинской области от 22 января 2024 г. № Исх-3.03-94/24.

27. Письмо Правительства Кемеровской области – Кузбасса от 31 января 2024 г. № И23-23/857.

снизились относительно аналогичного периода 2022 года на каменный уголь на 25 %, на обогащенный уголь – на 36 %), а также ограничением объемов отгрузки угля, в том числе из-за недостаточной пропускной способности РЖД в условиях введения санкций недружественными странами (снижения отгрузки в западном направлении при росте отгрузок на Восток). Кроме того, отрицательное влияние на поступления оказали «подъем» переплаты на ЕНС и зачеты переплаты в счет текущих начислений в сумме 13,0 млрд рублей за 2023 год.

В Ненецком автономном округе²⁸ снижение поступлений по налогу на прибыль организаций связано с уменьшением поступлений по предприятиям нефтяной отрасли, обусловленных волатильностью котировок цен на нефть и курса доллара, влияющих на формирование цен на продукцию предприятий нефтяной отрасли (снижение цен на нефть марки «Urals», объемов экспортируемой нефти).

Уменьшение поступлений по налогу на прибыль организаций в Республике Коми²⁹ произошло в связи со снижением сальдированного финансового результата организаций. Основными причинами, обусловившими уменьшение прибыли, являются снижение среднего уровня цен на нефть в связи с введением ограничения (потолка) цен на нефть, экспортируемую из России, сокращение экспорта газа, рост затрат на логистику. Основная доля снижения приходится на налогоплательщиков, которые до 1 января 2023 года являлись участниками КГН, в том числе в результате значительного сокращения налоговой базы, а также изменения механизма и порядка уплаты налога в 2023 году бывшими участниками КГН в связи с отменой института КГН с 1 января 2023 года.

В г. Санкт-Петербурге³⁰ на объем поступлений по данному налогу оказало влияние сокращение платежей по налогу от организаций – бывших участников КГН (уменьшение в 2,7 раза, по сравнению с уровнем 2022 года). Также динамика платежей от организаций нефтегазовой отрасли (бывших участников КГН) обусловлена ситуацией на внешнем рынке энергоресурсов. Кроме того, начиная с 1 января 2023 года, база по налогу на прибыль организаций у газовых экспортеров уменьшается на сумму «изъятия» по налогу на добычу полезных ископаемых. Переход на ЕНП и необходимость формирования сальдо ЕНС налогоплательщиков начале 2023 года также привели к сокращению поступлений по данному налогу.

Также прекращение действия с 1 января 2023 года института КГН и снижение поступлений от участников КГН нефтегазового сектора (уменьшение цены на нефть, а также объемов добычи и экспорта нефти и природного газа) стало причиной

28. Письмо администрации Ненецкого автономного округа от 26 января 2024 г. № 01-31/7649.

29. Письмо Минфина Республики Коми от 23 января 2024 г. № 17-13/334.

30. Письмо Правительства г. Санкт-Петербурга от 22 января 2024 г. № 03-09-107/23-0-8.

снижения поступлений данного налога в Республике Коми, Камчатском крае³¹, Астраханской³², Архангельской³³ и Саратовской³⁴ областях.

По данным статистической налоговой отчетности по форме № 1-НМ, в январе – ноябре 2023 года в консолидированный бюджет Российской Федерации поступило налога на прибыль от организаций КГН в объеме 1142,2 млрд рублей, что на 19,6 %, больше аналогичного показателя 2022 года (854,9 млрд рублей), в том числе в федеральный бюджет поступило 201,8 млрд рублей, что на 52,5 млрд рублей, или на 34,5 %, больше уровня прошлого года, в консолидированные бюджеты регионов – 937,5 млрд рублей, что на 134,9 млрд рублей, или на 16,8 % больше уровня прошлого года.

Прирост поступления налога на прибыль от организаций КГН в январе – ноябре 2023 года отмечается в 30 субъектах Российской Федерации, среди которых наибольший темп прироста поступлений наблюдается в Ханты-Мансийском автономном округе (в 7,5 раза), Республике Саха (в 6,6 раза), Алтайском крае (в 5 раз), г. Москве (в 4,3 раза), Мурманской области (в 3,8 раза). Наибольший абсолютный прирост поступлений приходится на Ханты-Мансийский автономный округ (137,3 млрд рублей, или 39,6 % совокупного прироста), г. Москву (136,1 млрд рублей, или 31,8 %), Мурманскую область (31,3 млрд рублей, или 9 %).

В то же время в 53 субъектах Российской Федерации отмечено снижение поступления налога на прибыль организаций КГН в целом на 293,0 млрд рублей, из них 114,0 млрд рублей, или 49,2 % этого снижения, пришлось на г. Санкт-Петербург.

2.3. Налог на доходы физических лиц является самым крупным и стабильным источником, формирующим 35,6 % налоговых и неналоговых доходов консолидированных бюджетов регионов.

В отчетном периоде поступления НДФЛ выросли на 799,5 млрд рублей, или на 14,3 %, и составили 6 379,6 млрд рублей, из них поступления г. Москвы – 1754,7 млрд рублей, или 27,5 % всех поступлений, г. Санкт-Петербурга – 441,6 млрд рублей (6,9 %), Московской области – 427,6 млрд рублей (6,7 %).

Исполнение прогнозируемого объема по данному налогу (по регионам, представившим прогнозные данные) составило 109,5 %.

Рост отмечается в 83 регионах, при этом выше индекса потребительских цен (105,9 %) в 82 регионах. Снижение поступлений сложилось в Республике Ингушетия (на 29,5 %), а также в Республике Бурятия (на 2,6 %)³⁵ связано с поступлением в 2022 году значительных сумм налога разового характера.

31. Письмо Минфина Камчатского края от 23 января 2024 г. № 33.02-05/142.

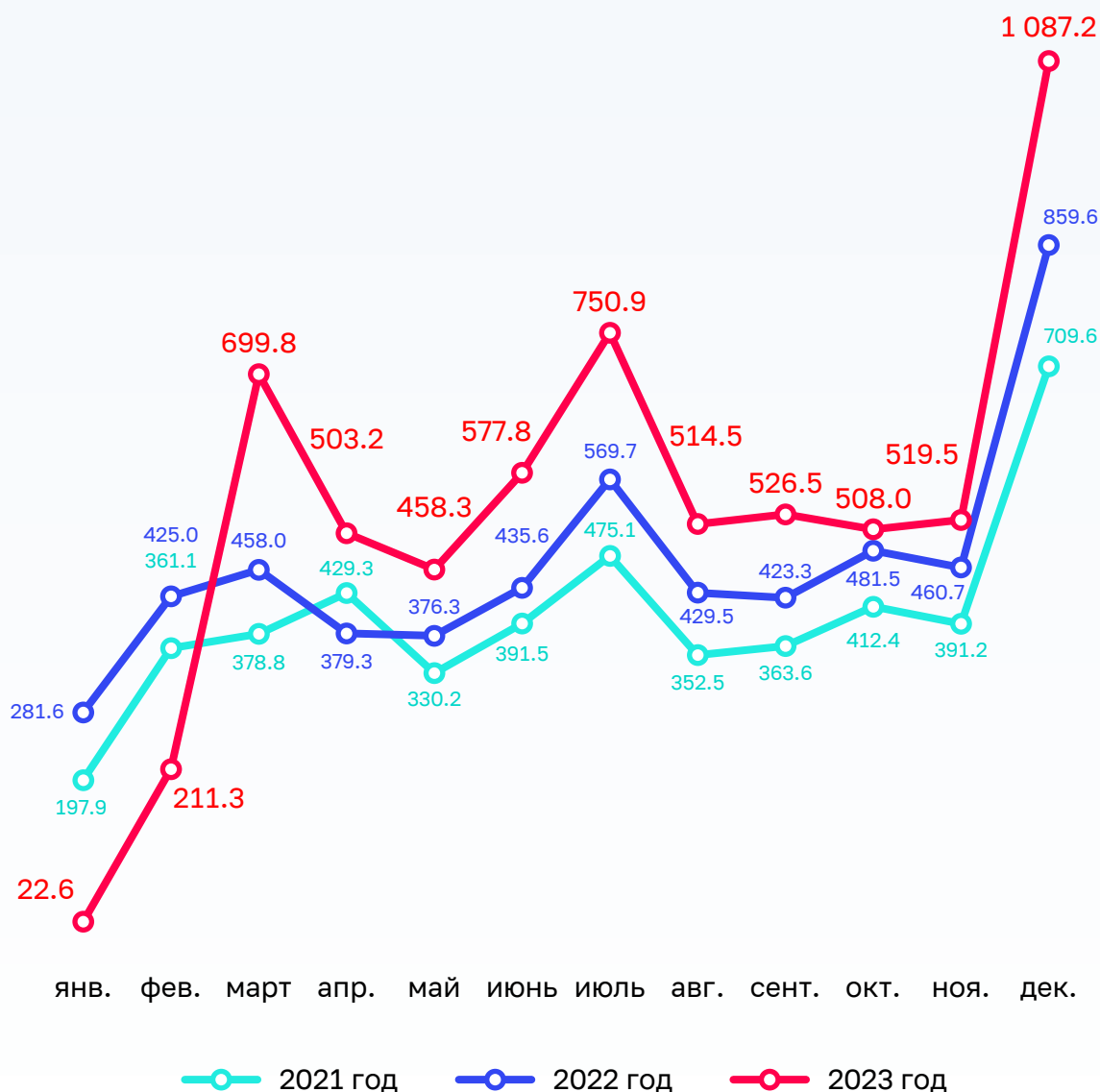
32. Письмо Минфина Астраханской области от 24 января 2024 г. № 102-01-766/530.

33. Письмо Правительства Архангельской области от 22 января 2024 г. № 02-08/3.

34. Письмо Минфина Саратовской области от 23 января 2024 г. № 02-01-04/248.

35. Письмо Правительства Республики Бурятия от 23 января 2022 г. № 01.08-015-427/24.

Помесячная динамика поступлений НДСЛ в 2021–2023 годах



Как видно из диаграммы в 2023 году динамика поступления НДСЛ стала положительной начиная со второго квартала 2023 года и сохранила тенденции 2022 года.

Основными факторами, повлиявшими на рост поступлений НДСЛ, являются рост среднемесячной номинальной начисленной заработной платы за январь – октябрь 2023 года на 13,7%, увеличение исчисленного НДСЛ с доходов, начисленных и удержанных с выплаченных дивидендов.

2.3. По сводной группе акцизов по подакцизным товарам (продукции), производимым на территории Российской Федерации, поступления выросли, по сравнению с 2022 годом, в 69 регионах в целом на 72,9 млрд рублей, или на 6,5 %, и составили 1189,6 млрд рублей.

Положительную динамику обеспечили поступления по:

- акцизам на пиво, производимое на территории Российской Федерации, поступления по которым выросли на 6,9 % и составили 194,4 млрд рублей (рост в 58 регионах);
- доходы от уплаты акцизов на алкогольную продукцию с объемной долей этилового спирта свыше 9 % (за исключением пива, вин, фруктовых вин, игристых вин (шампанских), винных напитков, изготавливаемых без добавления ректификованного этилового спирта, произведенного из пищевого сырья, и (или) спиртованных виноградного или иного фруктового сусла, и (или) винного дистиллята, и (или) фруктового дистиллята), подлежащие распределению в бюджеты субъектов Российской Федерации, – выросли на 5,6 % и составили 214,3 млрд рублей (рост в 72 регионах);
- доходы от уплаты акцизов на дизельное топливо, подлежащие распределению между бюджетами субъектов Российской Федерации и местными бюджетами с учетом установленных дифференцированных нормативов отчислений в местные бюджеты, – выросли на 9,8 % и составили 386,8 млрд рублей (рост в 85 регионах);
- доходы от уплаты акцизов на автомобильный бензин, подлежащие распределению между бюджетами субъектов Российской Федерации и местными бюджетами с учетом установленных дифференцированных нормативов отчислений в местные бюджеты, – выросли на 2,8 % и составили 399,8 млрд рублей (рост в 79 регионах).

Рост поступлений обусловлен увеличением объема реализации подакцизных товаров в целом по Российской Федерации, а также увеличением в 2023 году налоговых ставок по всем видам акцизов, поступающих в бюджеты субъектов Российской Федерации в соответствии с Федеральным законом от 14 июля 2022 г. № 323-ФЗ «О внесении изменений в часть вторую Налогового кодекса Российской Федерации».

2.4. По группе имущественных налогов в 2023 году общая сумма поступлений увеличилась, по сравнению с 2022 годом, на 50,9 млрд рублей, или на 3,1 %, и составила 1 683,1 млрд рублей. На сложившуюся динамику поступлений имущественных налогов в 2023 году оказало влияние проведение в I квартале отчетного года зачетных операций в рамках формирования сальдо ЕНС налогоплательщиков по переплате налога, образовавшейся в предыдущие периоды.

Удельный вес поступлений по данной группе налогов в доходах консолидированных бюджетов регионов не высокий и составляет 7,5 % (доля региональных налогов – 6,2 %, местных налогов – 1,3 %).

Поступления по налогу на имущество организаций выросли на 3,9 % и составили 1 169,7 млрд рублей. Рост поступлений по налогу на имущество организаций обусловлен вводом в эксплуатацию новых объектов основных средств, модернизацией объектов недвижимого имущества, а также увеличением ставки налогообложения имущества, облагаемого по кадастровой стоимости, переоценкой кадастровой стоимости недвижимого имущества (с 1 января 2021 года в отношении налоговой базы 2022 года).

По транспортному налогу увеличились на 1,8 % и составили 209,0 млрд рублей в связи с ростом налоговой базы.

Рост поступлений по налогу на имущество физических лиц составил 19,7 % (поступления составили 118,0 млрд рублей) и связан с изменением кадастровой стоимости объектов недвижимости в связи со вступлением в силу новых результатов кадастровой оценки, вовлечением в налогообложение новых объектов недвижимости.

Вместе с тем необходимо отметить снижение земельного налога (на 7,9 %, поступления составили 184,7 млрд рублей), который является одним из основных налогов местных бюджетов. Это связано с уменьшением налоговой базы в связи со снижением кадастровой стоимости земель в результате переоценки (введение нормы, направленной на поддержку налогоплательщиков (применение наименьшей кадастровой стоимости после переоценки земель по сравнению с действующей в 2022 году), а также с произведенными возвратами переплаты налога в результате снижения кадастровой стоимости по решению судов.

2.5. Безвозмездные поступления выросли, по сравнению с 2022 годом, на 3,9 % и составили 4 408,0 млрд рублей, в том числе безвозмездные поступления от других бюджетов бюджетной системы – на 2,7 % и составили 4 028,9 млрд рублей. В сопоставимых условиях объем безвозмездных перечислений от других бюджетов бюджетной системы снизился на 11 %.

Рост безвозмездных поступлений от других бюджетов бюджетной системы сложился в 20 субъектах Российской Федерации, из них значительный в Белгородской области – на 151,1 %, Новгородской области – на 32,3 %, Магаданской области – на 22,2 %. Снижение объема безвозмездных перечислений произошло в 65 регионах, из них наибольшее в Ненецком автономном округе (в 2,2 раза), Самарской области (в 1,8 раза), Республике Мордовия (в 1,6 раза).

Объем перечисленных регионам из федерального бюджета в 2023 году межбюджетных трансфертов составил 3 932,4 млрд рублей и сохранился на уровне 2022 года (3 944,9 млрд рублей). Вместе с тем необходимо отметить значительный рост дотаций – на 37,4 % (в сопоставимых условиях – на 3,9 %).

Кассовое исполнение межбюджетных трансфертов из федерального бюджета субъектам Российской Федерации составило 3 932,4 млрд рублей (99,3 % объема, предусмотренного сводной бюджетной росписью), в том числе по дотациям – 1 553,0 млрд рублей (100 % предусмотренного на год объема), субсидиям – 1 573,5 млрд рублей (99,1 %), субвенциям – 278,4 млрд рублей (99,2 %), иным межбюджетным трансфертам – 527,5 млрд рублей (98,3 %).

В 2023 году существенно изменилась структура межбюджетных трансфертов. Так, за счет значительного перечисления дотаций, их доля выросла и составила 39,5 % (в 2022 году она составляла 28,7 %). Удельный вес целевых межбюджетных трансфертов составил 60,5 % (в 2022 году – 71,3 %).

Структура перечисления межбюджетных трансфертов от других бюджетов бюджетной системы в 2023 году



На реализацию нацпроектов и Комплексного плана модернизации и расширения магистральной инфраструктуры на 1 января 2024 года регионам перечислены межбюджетные трансферты в объеме 975,1 млрд рублей, или 24,8 % общего объема межбюджетных трансфертов и 99 % показателя сводной бюджетной росписи, в том числе субсидий – 822,2 млрд рублей (98,8 %), субвенций – 7,1 млрд рублей (99,9 %), иных межбюджетных трансфертов – 145,8 млрд рублей (99,7 %).

По отношению к показателям 2022 года объем перечисленных межбюджетных трансфертов в рамках национальных проектов снизился на 14,2 %.

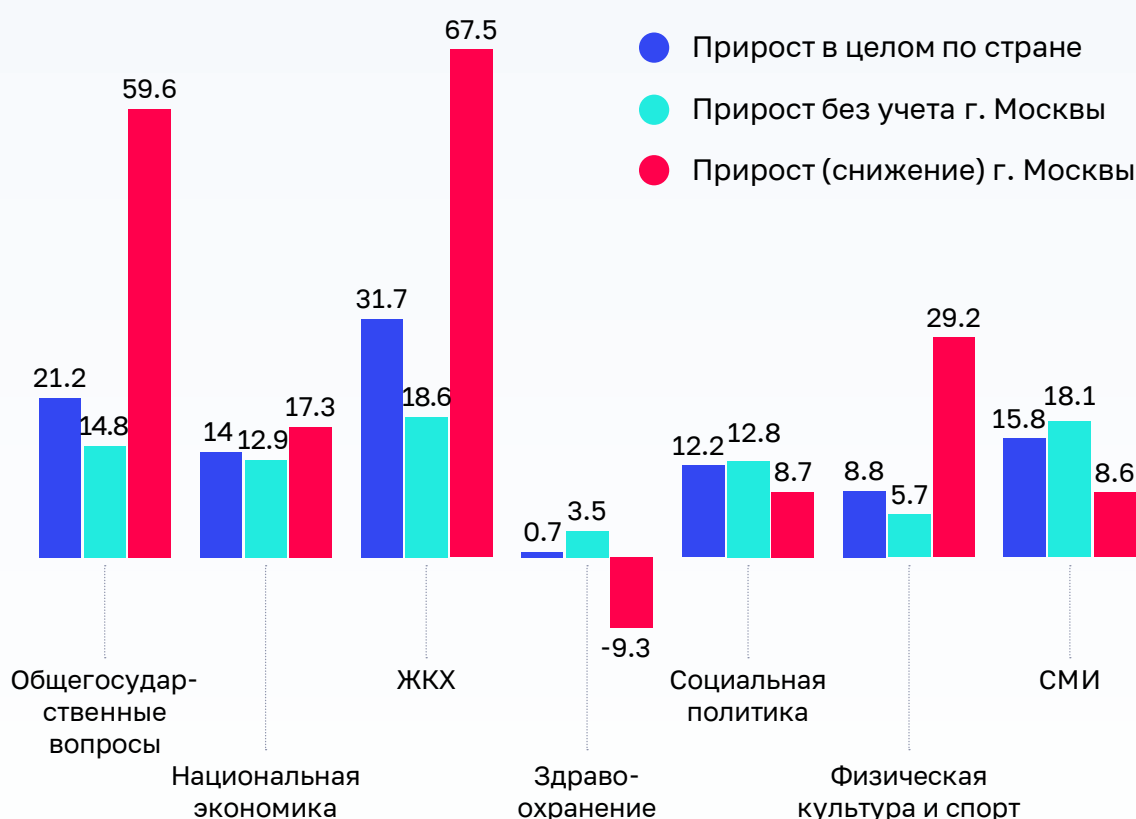
Из бюджетов регионов на реализацию национальных (федеральных) проектов направлены средства в объеме 2 095,2 млрд рублей (на 0,3 % больше чем в 2022 году), из местных бюджетов – 695,3 млрд рублей (на 6,2 % больше чем в 2022 году).

3. Расходы консолидированных бюджетов регионов

Расходы консолидированных бюджетов регионов в январе – декабре 2023 года составили 22 525,3 млрд рублей и превысили объем расходов аналогичного периода 2022 года на 14,8 % (без учета г. Москвы – на 13,1 %, в сопоставимых условиях – на 11,3 %), или на 2 899,0 млрд рублей.

Прирост расходов более, чем на 80 % обеспечен увеличением расходов на национальную экономику – на 14 % (без г. Москвы – на 12,9 %), ЖКХ – на 31,7 % (на 18,6 %), образование – на 14 % (на 14 %) и социальную политику – на 12,2 % (на 12,8 %).

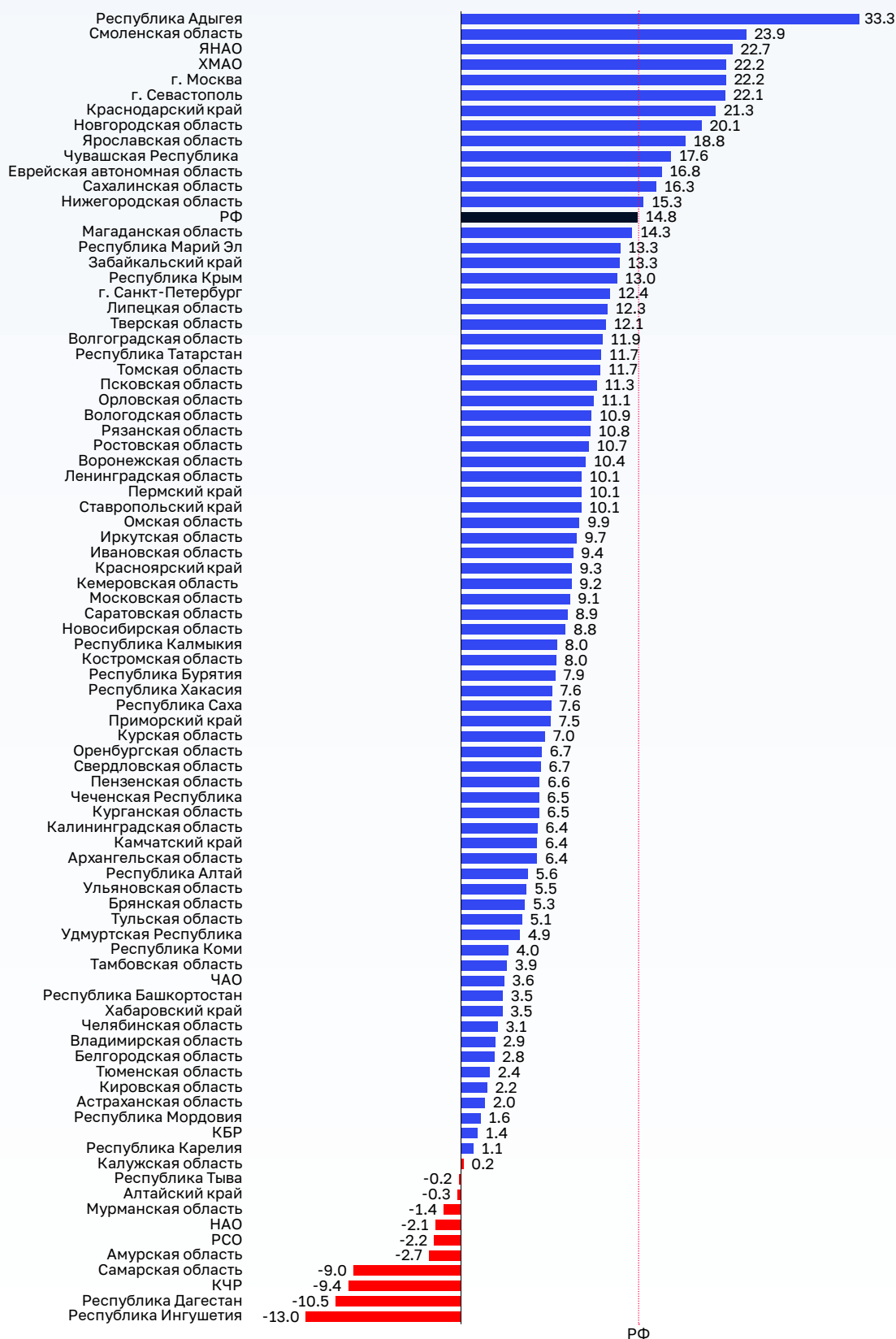
Влияние показателей консолидированного бюджета г. Москвы на темпы роста расходов по отдельным разделам бюджетной классификации



Расходы выросли в 75 регионах, в 32 из них – на 10 % и более. Наибольший прирост сложился в Республике Адыгея – на 33,3 %, Смоленской области – на 23,9 %, Ямало-Ненецком автономном округе – на 22,7 %, Ханты-Мансийском автономном округе – на 22,2 %, г. Севастополе – на 22,1 %, Краснодарском крае – на 21,3 %, Новгородской области – на 20,2 %, г. Москва – на 20,1 %.

Прирост (снижение) расходов в разрезе регионов

%



Снижение расходов зафиксировано в 10 регионах, в том числе Республике Ингушетия – на 13 %, Республике Дагестан – на 10,5 %, Карачаево-Черкесской Республике – на 9,4 %, Самарской области – на 9 %, Амурской области – на 2,7 %, Республике Северная Осетия-Алания – на 2,2 %, Ненецком автономном округе – на 2,1 %, Мурманской области – на 1,4 %, Алтайском крае – на 0,3 %, Республике Тыва – на 0,2 %.

Как и в прошлые годы в структуре расходов наибольшая доля приходится на расходы по разделам 07 «Образование» (22,9 %), 04 «Национальная экономика» (22,7 %), 10 «Социальная политика» (18,8 %), 05 «Жилищно-коммунальное хозяйство» (11,9 %) и 09 «Здравоохранение» (8,7 %). В этой связи динамика общего объема расходов консолидированных бюджетов регионов зависит от роста или снижения затрат по данным направлениям.

Основные параметры исполнения расходов консолидированных бюджетов субъектов Российской Федерации отражены в следующей таблице.

Разделы классификации расходов бюджетов	Расходы на 1 января 2024 года, млрд рублей	в %			Справочно: январь-декабрь 2022 года к январю-декабрю 2021 года
		к утвержденным бюджетным назначениям	к общему объему расходов	к январю-декабрю 2022 года	
Всего:	22 525,3	95	100	114,8	116,2
в том числе:					
0100 «Общегосударственные вопросы»	1 354,6	86,5	6,0	121,2	115,6
0200 «Национальная оборона»	102,6	88,2	0,5	в 1,8 раза	в 12,5 раза
0300 «Национальная безопасность и правоохранительная деятельность»	322,8	95,7	1,4	131,7	144,1
0400 «Национальная экономика»	5 121,6	94,5	22,7	114	127,5
0500 «Жилищно-коммунальное хозяйство»	2 682,0	92,3	11,9	131,7	120,6
0600 «Охрана окружающей среды»	156,8	93,1	0,7	101,8	в 2,1 раза
0700 «Образование»	5 166,1	97,6	22,9	114	116,3
0800 «Культура и кинематография»	728,4	96,7	3,2	117,5	116,6

Разделы классификации расходов бюджетов	Расходы на 1 января 2024 года, млрд рублей	в %			Справочно: январь-декабрь 2022 года к январю-декабрю 2021 года
		к утвержденным бюджетным назначениям	к общему объему расходов	к январю-декабрю 2022 года	
0900 «Здравоохранение»	1 965,4	96	8,7	100,7	96,3
1000 «Социальная политика»	4 237,5	94,4	18,8	112,2	109,6
1100 «Физическая культура и спорт»	544,4	95,6	2,4	108,8	125,5
1200 «Средства массовой информации»	68,6	98,9	0,3	115,8	103,2
1300 «Обслуживание государственного и муниципального долга»	73,3	78,6	0,3	88,4	81,1

По сравнению с показателями 2022 года, увеличились расходы по разделам 01 «Общегосударственные вопросы» – на 21,5 %, 02 «Национальная оборона» – в 1,8 раз 03 «Национальная безопасность и правоохранительная деятельность» – на 31,7 %, 04 «Национальная экономика» – на 14 %, 05 «Жилищно-коммунальное хозяйство» – на 31,7 %, 06 «Охрана окружающей среды» – на 1,8 %, 07 «Образование» – на 14 %, 08 «Культура и кинематография» – на 17,5 %, 09 «Здравоохранение» – на 0,7 %, 10 «Социальная политика» – на 12,2 %, 11 «Физическая культура и спорт» – на 8,8 %, 12 «Средства массовой информации» – на 15,8 %. Снижение расходов произошло по разделу 13 «Обслуживание государственного и муниципального долга» – на 11,6 %.

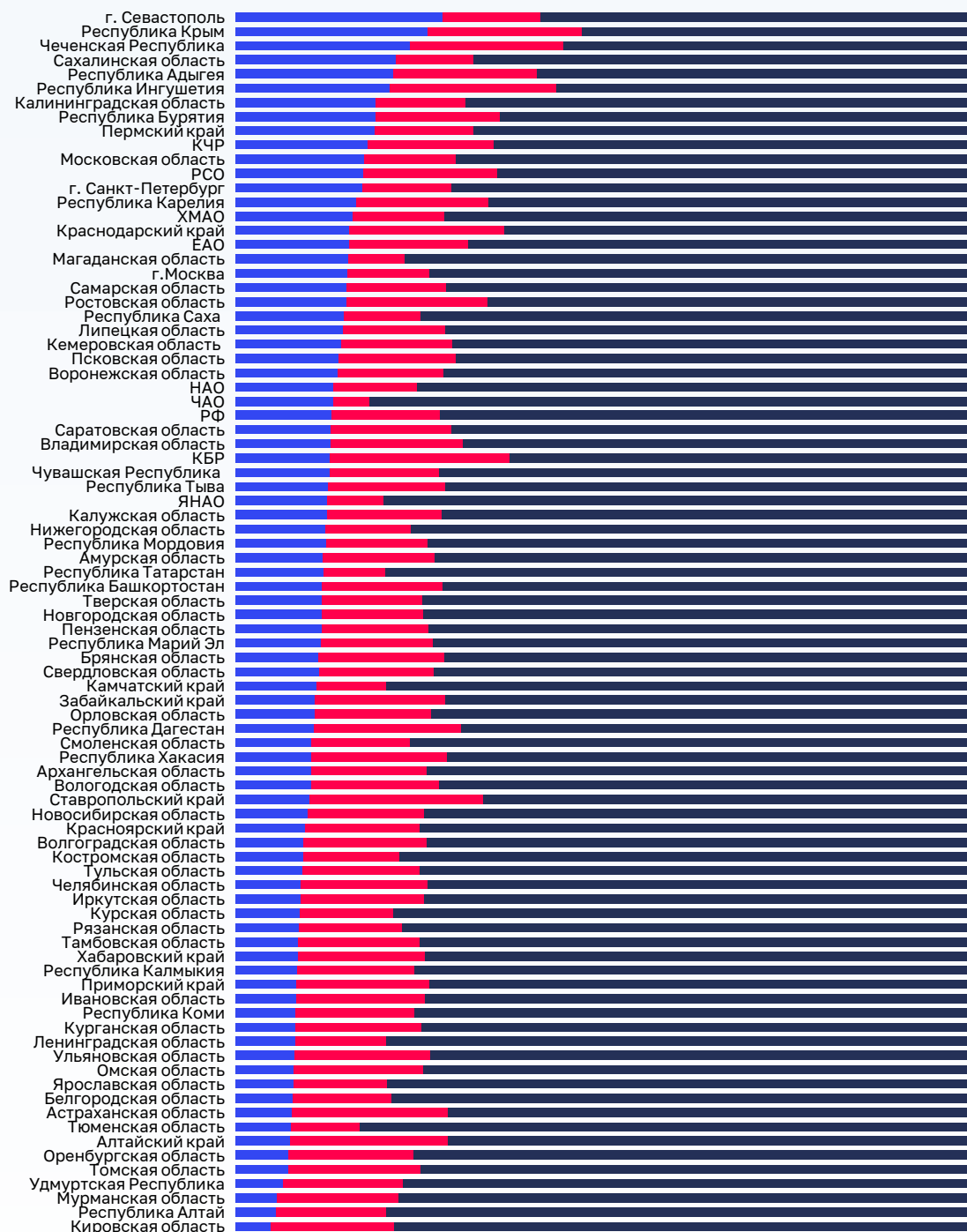
В целом по стране исполнение расходов в январе – декабре 2023 года сложилось на уровне 95 % предусмотренного объема, в 38 регионах – ниже указанного значения.

3.2. В структуре расходов консолидированных бюджетов регионов по состоянию на 1 января 2024 года наибольший удельный вес составляют расходы на предоставление субсидий бюджетным, автономным учреждениям и иным некоммерческим организациям – 37 %, или 8 335,9 млрд рублей (в 2022 году – 36,9 %, 2021 году – 37,5 %) и расходы на социальное обеспечение и иные выплаты населению – 14,7 %, или 3 317,0 млрд рублей (в 2022 году – 16 %, в 2021 году – 17,7 %).

Расходы на капитальные вложения в объекты государственной (муниципальной) собственности в 2023 году выросли на 5,7 % (без учета показателей г. Москвы – на 5,7 %), их доля в структуре расходов консолидированных бюджетов составила 13 % (в 2022 году – 14,1 %, в 2021 году – 11,1 %).

Показатели доли капитальных расходов в консолидированных бюджетах субъектов Российской Федерации

%



- Доля капитальных расходов в консолидированных бюджетах РФ
- Доля расходов на социальное обеспечение и иные выплаты населению
- Иные расходы

Наибольшая доля капитальных расходов отмечается в бюджетах г. Севастополя – 28,1% общего объема расходов, Республики Крым – 26 %, Чеченской Республики – 23,5 %, Сахалинской области – 21,7 %, Республики Ингушетия – 20,9 %, Республики Бурятия и Калининградской области – 19 %, наименьший удельный вес капитальных расходов – в бюджетах Кировской области – 4,8 %, Республики Алтай – 5,5 %, Мурманской области – 5,6 %, Удмуртской Республики – 6,5%.

Более половины (54,1%) суммарного объема капитальных расходов в 2023 году приходится на 10 субъектов Российской Федерации (Республика Крым, Республика Татарстан, Республика Саха (Якутия), Краснодарский край, Московская, Ростовская и Сахалинская области, Ханты-Мансийский автономный округ, г. Москва и г. Санкт-Петербург).

Рост капитальных расходов в основном связан с осуществлением расходов на строительство общеобразовательных школ, объектов здравоохранения, культуры и спорта, на переселение граждан из аварийного жилищного фонда, приобретением жилых помещений для детей-сирот, бюджетными инвестициями в объекты инфраструктуры в целях реализации новых инвестиционных проектов и инфраструктурных проектов.

Как и в прошлые годы наибольший объем расходов осуществлен в IV квартале – 7 568,2 млрд рублей, или 34,7 % общего объема годовых расходов, это тенденция распространяется практически на все виды расходов в особенности на капитальные расходы, исполнение которых в IV квартале составило 1 304,2 млрд рублей, или 44,6 % годового объема, в том числе в декабре – 821,1 млрд рублей, или 28,1 %, и на закупки товаров, работ и услуг – 1 203,2 млрд рублей, или 39 %, в том числе в декабре – 613,9 млрд рублей, или 19,9 %. Равномерное исполнение можно отметить только по расходам на социальное обеспечение и иные выплаты населению.

Поквартальное исполнение расходов консолидированных бюджетов субъектов Российской Федерации



3.3. В январе – декабре 2023 года расходы по разделу 04 «Национальная экономика» составили 5 121,6 млрд рублей и выросли на 14 % (без учета показателей г. Москвы – на 12,9 %, в сопоставимых условиях – на 12,3 %). Исполнение указанных расходов в отчетном периоде составляет 94,5 % бюджетных назначений, в 39 регионах не превышает указанного значений.

Расходы на национальную экономику выросли в 67 регионах, из них в 24 – на 20 % и более. Наибольший рост сложился в Еврейской автономной области – в 1,7 раза, Республике Ингушетия – в 1,6 раза, Ярославской области и Ханты-Мансийском автономном округе – в 1,5 раза, Смоленской области – на 42,3 %, Сахалинской области – на 37,1 %, Ставропольском крае – на 34,9 %, Нижегородской области – на 32,7 %, Ростовской области – на 32 %.

На национальную экономику приходится 22,7 % общего объема расходов (в январе – декабре 2022 года – 22,9 %), при этом в бюджетах 32 регионах доля указанных расходов превышает отмеченный показатель (в Калининградской области – 37,6 %, Республике Крым – 36,2 %, г. Москве – 31 %, Республике Татарстан – 30,2 %, Тверской области – 30 % и Республике Марий Эл – 28 %, Псковской области – 27,8 %, Республике Алтай – 27,7 %, Тюменской области – 27,5 %, Республике Мордовия – 27 %).

На г. Москву приходится 26,7 % совокупного объема расходов консолидированных бюджетов субъектов Российской Федерации на национальную экономику по стране, в том числе на транспорт – 57,2 %, дорожное хозяйство (дорожные фонды) – 9,7 %, связь и информатику – 54,2 % и другие вопросы в области национальной экономики – 35,6 %.

Прирост в целом по разделу в основном обеспечен ростом расходов по подразделам 0401 «Общеэкономические вопросы» – на 11 %, 0405 «Сельское хозяйство и рыболовство» – на 9,7 %, 0408 «Транспорт» – на 21,8 %, 0409 «Дорожное хозяйство (дорожные фонды)» – на 9 % и 0412 «Другие вопросы в области национальной экономики» – на 19,4 %.

Рост расходов по подразделу 0401 «Общеэкономические вопросы» обусловлен ростом фонда оплаты труда по центрам занятости населения (увеличение МРОТ).

В Чувашской Республике, Белгородской, Тульской областях отмечается увеличение бюджетных ассигнований для проведения мероприятий, в рамках реализации регионального проекта по комплексной модернизации службы занятости населения области, направленных на повышение эффективности службы занятости в рамках национального проекта «Демография»; а также увеличение капитальных вложений в соответствии с пообъектным перечнем строительства, реконструкции и капитального ремонта.

Расходы по подразделу 0405 «Сельское хозяйство и рыболовство» в отчетном периоде составили 338,1 млрд рублей и, по сравнению с аналогичным периодом прошлого года, выросли на 9,7 %. Рост расходов отмечается в 59 субъектах Российской Федерации, при этом в 19 из них расходы выросли на 20 % и более (в Приморском крае – в 2 раза, Республике Северная Осетия – Алания – в 1,7 раза, Калининградской области – на 36,7 %, Тверской области – на 35,7 %, Республике Марий Эл – на 32,9 %).

Более 30 % совокупного объема расходов на сельское хозяйство и рыболовство приходится на 9 регионов (Республика Башкортостан, Республика Татарстан, Республика Саха (Якутия), Краснодарский, Красноярский и Приморский края, Брянская, Воронежская и Московская области).

В Кабардино-Балкарской Республике³⁶, Республике Северная Осетия – Алания³⁷, Удмуртской Республике³⁸, Чувашской Республике³⁹, Республике Крым⁴⁰, Республике Марий Эл⁴¹, Краснодарском⁴² и Приморском краях⁴³, Калужской⁴⁴, Костромской⁴⁵, Курганской⁴⁶, Кемеровской⁴⁷ Ленинградской⁴⁸, Орловской⁴⁹, Псковской⁵⁰, Тульской⁵¹ областях, Еврейской автономной области⁵² рост расходов связан с увеличением государственной поддержки на стимулирование развития приоритетных подотраслей агропромышленного комплекса и развитие малых форм хозяйствования, в Тверской области – увеличилась господдержка молочной отрасли: в 2023 году появился новый вид господдержки на финансовое обеспечение части затрат на обеспечение прироста объема молока сырого крупного рогатого скота, козьего и овечьего, переработанного на пищевую продукцию.

В Краснодарском крае рост расходов обусловлен увеличением государственной поддержки на мероприятия по развитию виноградарства и виноделия, в Костромской области – увеличение расходов на возмещение части затрат на приобретение сельскохозяйственной техники и оборудования, в том числе по договорам финансовой аренды (лизинга), за счет средств областного бюджета, в Приморском крае и Тульской области – компенсационными выплатами сельскохозяйственным товаропроизводителям, пострадавшим в результате чрезвычайной ситуации природного характера, в Приморском крае – с возмещением собственникам животных и (или) продуктов животноводства, изъятых при ликвидации очагов особо опасных болезней животных на территории Приморского края, их стоимости, в Республике Марий Эл – возмещением ущерба, понесенного ООО «Птицефабрика «Приволжская» в результате изъятия птиц и продукции птицеводства при ликвидации высокопатогенного гриппа птиц на территории Волжского муниципального района, в Республике Хакасия – ростом расходов на обеспечение деятельности государственных ветеринарных учреждений регионов.

-
- 36. Письмо Минфина Кабардино-Балкарской Республики от 31 января 2024 г. № 32-01-06/415.
 - 37. Письмо Правительства Республики Северная Осетия-Алания от 23 января 2024 г. №02-08/336.
 - 38. Письмо Минфина Удмуртской Республики от 23 января 2024 г. № 0276/05-15.
 - 39. Письмо Минфина Чувашской Республики от 23 января 2024 г. № 02/23-461.
 - 40. Письмо Минфина Республики Крым от 23 января 2024 г. № 6224/33.
 - 41. Письмо Минфина Республики Марий Эл от 26 января 2024 г. № 11-05/18.
 - 42. Письмо Минфина Краснодарского края от 22 января 2024 г. № 205-02.04-08-403/24.
 - 43. Письмо Правительства Приморского края от 31 января 2024 г. № 11/664.
 - 44. Письмо Минфина Калужской области от 30 января 2024 г. № 03-10/439-23.
 - 45. Письмо Губернатора Костромской области Ситникова С.К. от 29 января 2024 г. № СС-588/0.
 - 46. Письмо Правительства Курганской области от 23 января 2024 г. № Иск. 01-57/24.
 - 47. Письмо Минфина Кемеровской области – Кузбасса от 31 января 2024 г. № И23-23/857.
 - 48. Письмо Правительства Ленинградской области от 23 января 2024 г. № 02-14/47.
 - 49. Письмо Правительства Орловской области от 26 января 2024 г. № 2-40.
 - 50. Письмо Комитета по финансам Псковской области от 01 февраля 2024 г. № ФН-07-104.
 - 51. Письмо Минфина Тульской области от 23 января 2024 г. № 55-к-21/809.
 - 52. Письмо Правительства Еврейской автономной области от 23 января 2024 г. № 02-02/13/489.

В Чувашской Республике увеличены расходы на приобретение технологического оборудования по глубокой переработке продукции по отдельным подотраслям производства пищевых продуктов, на финансовое обеспечение (возмещение) производителям зерновых культур части затрат на производство и реализацию зерновых культур, а также приобретение и ввод в промышленную эксплуатацию маркировочного оборудования для внедрения обязательной маркировки отдельных видов молочной продукции.

Напротив, во Владимирской области⁵³ расходы на сельское хозяйство сократились, что связано со снижением размера взноса в уставный капитал АО «Владагролизинг», в Волгоградской области – с уменьшением федеральных трансфертов и средств областного бюджета на техническую и технологическую модернизацию объектов АПК перерабатывающих производств.

Расходы по подразделу 0408 «Транспорт» в отчетном периоде выросли на 21,8 % и составили 1 331,7 млрд рублей, или 26 % объема расходов на национальную экономику.

Так, в Кабардино-Балкарской Республике, Республики Марий Эл, Удмуртской Республике, Чувашской Республике, Республике Хакасия, Ставропольского края⁵⁴, Архангельской, Ивановской⁵⁵, Иркутской⁵⁶, Новосибирской⁵⁷, Орловской, Псковской, Сахалинской областях, и других регионах рост расходов по подразделу сложился в связи с увеличением финансовой поддержки предприятий, осуществляющих транспортное обслуживание населения по регулируемым тарифам, в том числе за счет увеличения пассажиропотока при перевозке пассажиров железнодорожным транспортом, увеличением маршрутной сети автобусных маршрутов и осуществлением перевозки пассажиров воздушным транспортом.

Кроме того, в Республике Марий Эл, Чувашской Республике, Ставропольском крае, Владимирской, Иркутской, Калужской, Ленинградской, Орловской областях увеличение объема расходов связано с реализацией мероприятий по обновлению подвижного состава общественного пассажирского транспорта, в том числе за счет средств бюджетных кредитов на реализацию инфраструктурных проектов и специальных казначейских кредитов, в Краснодарском крае, Нижегородской и Ярославской областях – с реализацией инфраструктурных проектов, направленных на комплексное развитие городского наземного электрического транспорта и автомобильного транспорта общего пользования, а также на закупку электробусов, и объектов зарядной инфраструктуры для них, в Ставропольском крае – с реализацией проектов цифровой трансформации транспортного комплекса.

В ряде регионов рост расходов на национальную экономику в большей мере обусловлен увеличением затрат в сфере дорожного хозяйства.

53. Письмо Правительства Владимирской области от 23 января 2024 г. № 5277-01/02-44.

54. Письмо Правительства Ставропольского края от 23 января 2024 г. № 06-20.1/1136.

55. Письмо Правительства Ивановской области от 23 января 2024 г. № 02-13-О-17.

56. Письмо Правительства Иркутской области от 24 января 2024 г. № 02-52-214/24-2-1-24/Э.

57. Письмо Губернатора Новосибирской области Травникова А.А. от 23 января 2024 г. № 85Т/1.

Так, расходы по подразделу 0409 «Дорожное хозяйство (дорожные фонды)» по состоянию на 1 января 2024 года выросли на 8,9 % и составили 2 230,3 млрд рублей, или 43,5 % всех расходов на национальную экономику. Рост расходов отмечается в 63 субъектах Российской Федерации, в 25 из них расходы на дорожное хозяйство выросли на 20 % и более (в Ханты-Мансийском автономном округе – в 1,6 раза, Ростовской области – в 1,5 раза, Республике Ингушетия – на 45,9 %, Смоленской области – на 44,8 %, Мурманской области – на 44,2 %, Тверской области – на 43 %).

Более 40 % совокупного объема расходов на дорожное хозяйство приходится на 10 регионов (Республика Крым, Республика Татарстан, Краснодарский край, Кемеровская, Московская, Нижегородская, Самарская и Свердловская области, г. Москва и г. Санкт-Петербург).

В Республике Крым, Республике Марий Эл, Чувашской Республике, Краснодарском крае, Архангельской, Владимирской, Воронежской⁵⁸, Ивановской, Иркутской, Костромской, Кемеровской, Мурманской⁵⁹, Нижегородской⁶⁰, Новосибирской, Орловской, Псковской, Сахалинской, Тверской⁶¹, Тульской областях и Еврейской автономной области и в других регионах расходы на данную сферу выросли в связи с оплатой в отчетном периоде выполненных работ по действующим государственным контрактам, увеличением бюджетных ассигнований, направляемых на дорожную деятельность за счет средств дорожного фонда, а именно, на завершение строительства и реконструкции, ремонт и содержание автомобильных дорог общего пользования регионального и межмуниципального значения, с выплатой авансовых платежей в соответствии с условиями заключенных государственных контрактов, финансовым обеспечением дорожной деятельности в рамках реализации нацпроекта «Безопасные и качественные автомобильные дороги», а также исполнением расходов по инфраструктурным проектам, финансируемым за счет средств бюджетного кредита из федерального бюджета и реализацией мероприятий за счет бюджетного кредита в целях опережающего финансового обеспечения расходных обязательств субъектов Российской Федерации.

Так, в Республике Крым, Республике Марий Эл, Чувашской Республике, Краснодарском крае, Архангельской, Мурманской области и Еврейской автономной области рост расходов дорожного фонда сложился в связи с предоставлением в 2023 году бюджетных кредитов из федерального бюджета в целях опережающего финансирования расходных обязательств субъектов Российской Федерации на приведение в нормативное состояние автомобильных дорог и искусственных сооружений в рамках федерального проекта «Региональная и местная дорожная сеть».

58. Письмо Губернатора Воронежской области от 22 января 2024 г. № 17-01-11/И-98.

59. Письмо Минфина Мурманской области от 23 января 2024 г. №02-02/194-МС.

60. Письмо Минфина Нижегородской области от 1 февраля 2024 г. № Исх-306-58677/24.

61. Письмо Правительства Тверской области от 24 января 2024 г. № 21/549-07-МП.

В Архангельской области отмечается увеличение объема расходов на строительство автодорог в рамках комплексной застройки кварталов в городах Архангельск и Северодвинск за счет средств бюджетного кредита, предоставляемого из федерального бюджета на финансовое обеспечение реализации инфраструктурных проектов, на реконструкцию моста через Никольское устье Северной Двины, в Республике Крым – рост расходов связан с увеличением темпов и объёмов выполненных работ по объекту «Строительство автомобильной дороги в обход г. Симферополя на участке Донское – Перевальное», в Мурманской области – с реализацией инфраструктурного проекта «Реконструкция автомобильной дороги общего пользования регионального значения Апатиты – Кировск, км 2 + 688 – км 14 + 314» в рамках инфраструктурного бюджетного кредита, в Тульской области – реализацией инфраструктурного проекта «Строительство автодорожного мостового перехода через реку Упу, в т.ч. ПИР».

Напротив, в Приморском крае расходы на дорожное хозяйство снизились в связи с переносом на 2024 год сроков завершения мероприятий по государственным контрактам по содержанию, капитальному ремонту и ремонту автомобильных дорог регионального или межмуниципального и местного значения, строительству, реконструкции, капитальному ремонту объектов коммунальной, транспортной инфраструктур в связи с отвлечением подрядных организаций на ликвидацию последствий ЧС – тайфун «Хинамнор» в сентябре 2023 года, в Калужской области – в связи со сокращением объемов межбюджетных трансфертов, предоставляемых из федерального бюджета на дорожное хозяйство и завершением строительства новых инвестиционных проектов в сфере дорожного хозяйства, в Амурской области⁶² – в связи с завершением строительства объекта «Строительство мостового перехода через р. Зея в г. Благовещенске», в Кабардино-Балкарской Республике – в связи с уменьшением объема федеральной помощи в сфере дорожного хозяйства, по сравнению с 2022 годом.

Расходы по подразделу 0412 «Другие вопросы в области национальной экономики» в отчетном периоде увеличились на 19,4 % и составили 711,1 млрд рублей (13,9 % общего объема расходов на национальную экономику). Рост расходов по данному направлению зафиксирован в 59 субъектах Российской Федерации, из них в 34 – на 20 % и более. Сокращение указанных расходов отмечается в 26 регионах, в большинстве которых это связано со снижением мер поддержки субъектов предпринимательской деятельности, связанных с предотвращением влияния ухудшения геополитической и экономической ситуации на развитие отраслей экономики.

В Приморском крае расходы по подразделу выросли в связи с увеличением государственной поддержки малого и среднего предпринимательства и физических лиц, применяющих специальный налоговый режим «Налог на профессиональный доход», предоставлением микрокредитных займов субъектам малого и среднего предпринимательства, а также развитием промышленного комплекса в части предоставления займов промышленным предприятиям края, в Кабардино-Балкарской

62. Письмо Правительства Амурской области от 21 января 2022 г. № 01-4-683.

Республике и Республике Марий Эл – с увеличением финансовой поддержки из федерального бюджета на реализацию региональных программ развития промышленности, в Чувашской Республике – с возмещением части затрат промышленных предприятий, связанных с приобретением нового оборудования (в 2022 году на указанные цели средства не выделялись), в Краснодарском крае – увеличением расходов на предоставление субсидий субъектам деятельности в сфере промышленности на финансовое обеспечение затрат, связанных с производством импортозамещающей продукции на территории Краснодарского края, в объеме до 30 % от указанных затрат.

В Забайкальском крае, Иркутской, Ивановской, Калужской, Орловской, Тверской областях – обусловлен увеличением расходов за счет средств федерального бюджета на формирование и обеспечение функционирования инфраструктуры поддержки малого и среднего предпринимательства, а также на государственную поддержку региональных программ по проектированию туристского кода и создание модульных некапитальных средств размещения при реализации инвестиционных проектов, в Республике Марий Эл, Чувашской Республике – реализацией индивидуальных программ социально-экономического развития регионов, в Республике Марий Эл – увеличением расходов на строительство (реконструкцию) объектов капитального строительства с привлечением средств федерального бюджета в рамках реализации регионального проекта «Жилье», в том числе с привлечением казначейского кредита на опережающее финансирование региональных объектов капитального строительства.

В Ленинградской области снижение расходов по подразделу связано с уменьшением размера субсидии на финансовое обеспечение деятельности (докапитализации) регионального фонда развития промышленности, а также на развитие центра поддержки экспорта, в Кемеровской области – окончанием ремонта информационного центра Кузбасса; а также уменьшением расходов на предоставление субсидий Фонду развития промышленности Кузбасса, в Псковской области – уменьшением межбюджетных трансфертов из федерального бюджета на развитие мероприятий в сфере туризма.

3.4. Расходы по разделу 05 «Жилищно-коммунальное хозяйство» в январе – декабре 2023 года составили 2 682,0 млрд рублей и превысили показатель 2022 года на 31,7 %. Без учета показателей г. Москвы расходы на ЖКХ выросли на 18,6 %, в сопоставимых условиях 2022 года – на 29,8 %. Уровень исполнения расходов на ЖКХ составляет 92,3 %, в 32 регионах не превышает указанного значения (Астраханская область – 54,4 %, Тюменская область – 74,9 %, Чувашской Республике – 77,1 %, Архангельская область – 78,3 %, Липецкая область – 80,4 %).

Рост расходов отмечается в 64 субъектах Российской Федерации, из них в 40 регионах расходы выросли более чем на 20 % (в Республике Адыгея – в 2 раза, Саратовской области и г. Севастополе – в 1,9 раза, Курганской области – в 1,8 раза, Псковской области и г. Москве – в 1,7 раза, Ставропольском крае – в 1,6 раза).

На ЖКХ приходится 11,9 % общего объема расходов (в январе – январе 2022 года – 10,4 %). При этом в бюджетах 19 регионов доля указанных расходов превышает показатель по стране (в Чукотском автономном округе – 34,5 %, Ямало-Ненецком автономном округе – 24,3 %, г. Москве – 20,7 %, Республике Саха (Якутия) – 20,1 %, Сахалинской области – 19,6 %, Еврейской автономной области – 19,3 %, Магаданской области – 19,1 %).

Более 34 % совокупного объема расходов на ЖКХ по стране приходится на г. Москву.

Для большинства регионов в январе – декабре 2023 года основные причины роста расходов на ЖКХ обусловлены:

- увеличением расходов на предоставление субсидий на возмещение организациям убытков за применение регулируемых тарифов в сферах обращения с твердыми коммунальными отходами, электроэнергетики, теплоснабжения, водоснабжения, водоотведения;
- финансированием мероприятий по капитальному ремонту многоквартирных домов;
- реализацией мероприятий по восстановлению прав граждан – участников долевого строительства;
- переселением граждан из аварийного жилищного фонда за счет средств публично-правовой компании «Фонд развития территорий»;
- реализацией инфраструктурных проектов за счет средств из федерального бюджета, предоставленных на возвратной основе.

Так, в Республике Коми, Кабардино-Балкарской Республике, Чувашской Республике, Забайкальском⁶³, Краснодарском и Ставропольском краях, Брянской⁶⁴, Амурской, Владимирской, Курганской, Магаданской⁶⁵, Саратовской, Новосибирской, Орловской областях и других регионах рост расходов на ЖКХ связан с реализацией мероприятий по переселению граждан из аварийного жилищного фонда.

В Чувашской Республике, Забайкальском крае, Костромской, Орловской областях в отчетном периоде увеличены расходы на строительство объектов водоснабжения в рамках федерального проекта «Чистая вода».

В Камчатском⁶⁶ и Краснодарском краях, Амурской, Владимирской, Иркутской, Калужской, Костромской, Ленинградской Липецкой⁶⁷, Новосибирской, рост обусловлен финансированием мероприятий программ формирования современной городской среды, а также мероприятий по созданию комфортной городской среды в малых городах и исторических поселениях – победителях Всероссийского конкурса лучших проектов создания комфортной городской среды.

63. Письмо Минфина Забайкальского края от 31 января 2024 г. № 01/1-18-23.

64. Письмо Департамента финансов Брянской области от 1 февраля 2024 г. № 17-01/1/296.

65. Письмо Губернатора Магаданской области от Носова С.К. от 23 января 2024 г. № 368/01/13.

66. Письмо Минфина Камчатского края от 5 февраля 2024 г. № 33.02-05/289.

67. Письмо Правительства Липецкой области от 5 февраля 2024 г. № 02-05-72ВЩ-557.

В Еврейской автономной области, Архангельской области причиной роста расходов на ЖКХ также послужила реализация мероприятий планов социального развития центров экономического роста регионов, входящих в состав Дальневосточного федерального округа и Арктической зоны Российской Федерации.

Кроме того, в Ивановской области рост расходов на ЖКХ связан с выделением в 2023 году бюджетных ассигнований на технологическое присоединение к сетям водоснабжения и водоотведения в рамках реализации инфраструктурного проекта «Строительство объектов инфраструктуры для размещения резидентов Особой экономической зоны промышленно-производственного типа «Иваново» в городе Иваново Ивановской области», финансовое обеспечение которых осуществляется за счет бюджетного кредита из федерального бюджета, в Иркутской области реализуются мероприятия по модернизации и строительству очистных сооружений для очистки загрязненных сточных вод, поступающих в озеро Байкал и другие водные объекты Байкальской природной территории, в Костромской области осуществлены расходы на мероприятия по капитальному ремонту теплосетевого комплекса и наружных систем водоснабжения города Костромы, источником финансового обеспечения расходов на реализацию которых является специальный казначейский кредит, в Курганской и Новосибирских областях проводятся мероприятия по реконструкции и техперевооружению инженерной инфраструктуры муниципальных образований, а также реализацией инфраструктурных проектов за счет бюджетных кредитов из федерального бюджета, в Липецкой области – с осуществлением в текущем году мероприятий за счет средств, источником финансового обеспечения которых являются бюджетные кредиты из федерального бюджета на опережающее финансирование объектов теплоснабжения, водоснабжения и водоотведения.

В Республике Коми рост расходов связан с выполнением мероприятий по капитальному ремонту общего имущества многоквартирных домов за счет иных межбюджетных трансфертов, выделенных из резервного фонда Правительства Республики Коми, в Кабардино-Балкарской Республике в текущем году предоставлена субсидия некоммерческому фонду «Региональный оператор капитального ремонта многоквартирных домов Кабардино-Балкарской Республики» на возмещение затрат на проведение капитального ремонта общего имущества в многоквартирных домах в части замены лифтового оборудования, признанного непригодным для эксплуатации, в Чувашской области увеличены расходы на строительство объектов инженерной инфраструктуры для земельных участков, предоставленных многодетным семьям для целей жилищного строительства.

В Камчатском крае, Магаданской области, Еврейской автономной области увеличение расходов связано с предоставлением теплоснабжающим организациям субсидии на приобретение топлива, а также направлением субвенции бюджетам муниципальных образований на финансовое обеспечение государственных полномочий по компенсации выпадающих доходов теплоснабжающих организаций в целях обеспечения доступности для населения области платы за коммунальные услуги по теплоснабжению.

В Архангельской области увеличились расходы на компенсацию убытков предприятий коммунального хозяйства и в области обращения с твердыми коммунальными отходами (далее – ТКО), в Калужской области увеличились расходы на мероприятия, направленные на ликвидацию несанкционированных свалок, в Псковской области рост связан с предоставлением из федерального бюджета субсидии на капитальный грант в целях строительства объекта переработки ТКО.

Напротив, в Республике Башкортостан⁶⁸, Республике Карелия⁶⁹, Республике Марий Эл, Алтайском крае, Тульской областях и других регионах отмечается снижение расходов на ЖКХ, что обусловлено досрочным завершением в 2023 году региональной программы по переселению граждан из аварийного жилищного фонда.

3.5. Доля затрат консолидированных бюджетов регионов на социальные обязательства в общем объеме расходов по состоянию на 1 января 2024 году составила 50,5 % (на 1 января 2023 года – 52,3 %), при этом в бюджетах 57 регионов доля социальных расходов превышает отмеченный показатель по стране (Республике Ингушетия – 69,9 %, Кабардино-Балкарской Республике – 66,1%, Чеченской Республике – 65,2 %, Республика Дагестан – 64,2 %, Удмуртская Республика – 63,7 %).

На рост расходов по разделам 07 «Образование», 09 «Здравоохранение» и 10 «Социальная политика» по-прежнему оказывают влияние увеличение МРОТ (с 1 января 2023 года с 15 279 рублей до 16 242 рублей, или на 6,3 %) и величины прожиточного минимума на душу населения по основным социально-демографическим группам населения.

Данные изменения напрямую связаны с ростом расходов региональных бюджетов в части сохранения и поддержания определенных «майскими» указами Президента Российской Федерации уровней достигнутых показателей соотношения средней заработной платы «указных» категорий работников к доходу от трудовой деятельности по регионам, а также дополнительных расходов на предоставление мер социальной поддержки в связи с увеличением численности получателей по критерию нуждаемости и размеров выплат, установленных в процентном соотношении к величине прожиточного минимума.

3.6. По разделу 07 «Образование» в январе – декабре 2023 года расходы составили 5 166,1 млрд рублей и выросли, по сравнению с 2022 годом, на 14 % (без учета г. Москвы – на 14 %, в сопоставимых условиях 2022 года – на 11,8 %). Уровень исполнения указанных расходов в отчетном периоде составляет 97,6 % бюджетных назначений, в 21 регионе не превышает указанного значений.

Увеличение расходов отмечено в 78 регионах, из них в 43 – на 10 % и более. Наибольший прирост сложился в Новгородской области – на 38 %, Республике Адыгея – на 36,3 %, Краснодарском крае – на 27,9 %, Республике Марий Эл – на 23,3 %, Приморском крае – на 21,3 %.

68. Письмо Минфина Республики Башкортостан от 26 января 2024 г. № М16-31-02-5.

69. Письмо Минфина Республики Карелия от 22 января 2024 г. № 416/12.1-10/МФ-и.

Кроме причин, связанных с повышением оплаты труда и реализацией мероприятий нацпроекта «Образование», на увеличение расходов в сфере образования по-прежнему влияет рост расходов на:

- капитальный ремонт аварийных и ввод новых общеобразовательных и дошкольных образовательных организаций;
- коммунальные услуги в учреждениях в связи с ростом тарифов;
- укрепление материально-технической базы образовательных организаций;
- расширение предоставления услуг дошкольного, общего и дополнительного образования в связи с увеличением численности воспитанников и учащихся;
- реализацию мероприятий по созданию в субъектах Российской Федерации дополнительных мест для детей в возрасте от 1,5 до 3 лет в образовательных организациях, осуществляющих образовательную деятельность по образовательным программам дошкольного образования.

Кроме обозначенных причин в Республике Хакасия, Краснодарском, Хабаровском краях, Мурманской, Липецкой и Нижегородской областях рост расходов связан с реализацией отдельных мероприятий по организации отдыха детей, в том числе по капитальному ремонту оздоровительных лагерей и мероприятий, направленных на создание некапитальных объектов (быстровозводимых конструкций) для отдыха детей и их оздоровления.

В Кабардино-Балкарской Республике, Карачаево-Черкесской Республике, Республике Марий Эл, Республике Северная Осетия – Алания рост затрат на образование обусловлен выделением в отчетном периоде средств на реализацию программы комплексного развития молодежной политики в регионах Российской Федерации «Регион для молодых», в Приморском крае – увеличением расходов на предоставление субсидии некоммерческим организациям с целью патриотического воспитания молодежи, проведение патриотических мероприятий, в Республике Башкортостан и Республике Марий Эл – увеличением объема средств на создание школ креативных индустрий, в Еврейской автономной области рост расходов – увеличением расходов за счет средств федерального бюджета на реализацию мероприятий планов социального развития центров экономического роста субъектов Российской Федерации, входящих в состав Дальневосточного федерального округа, в Магаданской области расходы увеличены в связи с выделением средств на мероприятие «Создание центра выявления и поддержки одаренных детей», в Республике Хакасия – увеличением расходов на осуществление полномочий по опеке и попечительству несовершеннолетних, расходов на грантовую поддержку в сфере науки и инноваций.

В Республике Башкортостан, Республике Карелия, Архангельской, Нижегородской областях рост расходов на образование обеспечен за счет реализации мероприятий по модернизации школьных систем образования, в Белгородской, Владимирской, Нижегородской, Тверской областях – увеличения расходов на укрепление материально-технической базы общеобразовательных организаций, в Республике Карелия, Республике Марий Эл, Республике Хакасия, Краснодарском,

Приморском и Хабаровском⁷⁰ краях, Владимирской, Волгоградской⁷¹, Воронежской, Орловской, Псковской, Тверской областях – увеличения расходов на приобретение, строительство (реконструкцию) зданий дошкольных и общеобразовательных организаций.

В Архангельской области рост расходов связан с индексацией расходов на коммунальные услуги для перечисления субвенций местным бюджетам на компенсацию расходов на оплату жилых помещений, отопления и освещения педагогическим работникам в сельской местности, в Белгородской, Иркутской, Липецкой областях – с введением нового направления по финансовому обеспечению мероприятий по обеспечению деятельности советников директора по воспитанию и взаимодействию с детскими общественными объединениями.

В Алтайском⁷² и Камчатском краях, Владимирской и Курганской областях, г. Севастополе⁷³ рост расходов обусловлен увеличением количества мероприятий и (или) участников профессиональной подготовки, переподготовке и повышению квалификации педагогов и педагогических работников, получающих профессиональное образование.

В Республике Крым расходы на образование снизились в связи с завершением строительно-монтажных работ по строительству детских садов.

3.7. По разделу 09 «Здравоохранение» в январе – декабре 2023 года расходы составили 1 965,4 млрд рублей и выросли на 0,7 %, (без учета показателей г. Москвы – на 3,5 %, в сопоставимых условиях 2022 года – снижение на 4,1 %).

Уровень исполнения расходов в отчетном периоде составляет 96 % бюджетных назначений, в 15 регионах не превышает указанного значения.

Снижение расходов на здравоохранение отмечается в 57 регионах (в Тюменской области – на 34,8 %, Республике Ингушетия – на 34,7 %, Белгородской области – на 24,3 %, Еврейской автономной области – на 20,1 %, Орловской области – на 20 %, Республике Дагестан – на 19,9 %, Ненецком автономном округе – на 19,8 %).

Основная причина снижения расходов на здравоохранение 57 регионов, в том числе г. Москвы, связана с сокращением в 2023 году финансового обеспечения мероприятий по предотвращению распространения коронавирусной инфекции, в том числе за счет средств федерального бюджета, а также отменой региональных стимулирующих выплат медицинским работникам, оказывающим медицинскую помощь пациентам с новой коронавирусной инфекцией.

Одновременно, в Орловской области на снижение расходов по разделу в целом повлияло уменьшение средств федерального бюджета, в том числе в рамках

70. Письмо Минфина Хабаровского края от 22 января 2024 г. № 02.3-20-276.

71. Письмо Комитета финансов Волгоградской области от 23 января 2024 г. № 06-08-01-20/454.

72. Письмо Минфина Алтайского края от 31 января 2024 г. № 652.

73. Письмо первого заместителя Губернатора г. Севастополя Парикина А.Н. от 22 января 2024 г. № 448/01-01-02.1-15/02/24

реализации программы «Модернизация первичного звена» в части сокращения расходов на приобретение автомобильного транспорта и оборудования, а также строительства и капитального ремонта зданий медицинских организаций и их обособленных структурных подразделений, в Белгородской области в 2022 году завершены мероприятия по строительству двух инфекционных центров, а также мероприятий по обеспечению жильем медицинских работников, в Еврейской автономной области снижение расходов связано с уменьшением субсидии на реализацию мероприятий планов социального развития центров экономического роста субъектов Российской Федерации, входящих в состав Дальневосточного федерального округа.

Расходы на здравоохранение выросли в 28 регионах, из них в 10 – на 10 % и более.

Кроме причин, связанных с уровнем оплаты труда целевых категорий работников в соответствии с указами Президента Российской Федерации и уровня оплаты труда прочего персонала, на рост расходов в сфере здравоохранения повлияли следующие причины.

В Краснодарском и Ставропольском краях, Брянской, Иркутской, Липецкой, Нижегородской, Пензенской, Псковской, Ярославской⁷⁴ областях, г. Севастополе рост расходов на здравоохранение связан с увеличением затрат на оказание отдельным категориям граждан социальной услуги по обеспечению лекарственными препаратами для медицинского применения по рецептам на лекарственные препараты, медицинскими изделиями по рецептам на медицинские изделия, а также специализированными продуктами лечебного питания для детей-инвалидов, в Псковской области, г. Севастополе – с увеличением расходов за оказание высокотехнологичной медицинской помощи, не включенной в базовую программу обязательного медицинского страхования, в Иркутской области – с обеспечением закупки авиационных работ в целях оказания медицинской помощи.

В отдельных регионах на рост расходов на здравоохранение повлияло значительное освоение бюджетных средств, предусмотренных на строительство и капитальный ремонт объектов здравоохранения, рост расходов на укрепление материально-технической базы медицинских организаций и реализация региональных программ по модернизации первичного звена здравоохранения за счет средств региональных бюджетов и средств федерального бюджета (Республика Марий Эл, Республика Карелия, Чувашская Республика, Республика Хакасия, Краснодарский край, Иркутская, Липецкая, Нижегородская, Пензенская⁷⁵, Тамбовской⁷⁶ областях).

В Республике Карелия реализуется строительство хирургического корпуса с палатами интенсивной терапии и реанимации Больницы скорой медицинской помощи, строительство блоков «А» и «Б» межрайонной больницы с поликлиникой в районе Древлянка г. Петрозаводска, в Пензенской области рост расходов обусловлен завершением строительства лабораторно-диагностического корпуса ГБУЗ «Областной

74. Письмо Правительства Ярославской области от 31 января 2024 г. № ИХ.33-320/2024.

75. Письмо Минфина Пензенской области от 29 января 2024 г. № 22-319.

76. Письмо Главы Тамбовской области Егорова М.Б. от 2 февраля 2024 г. № 01/1.1-09и/859.

онкологический диспансер» в г. Пензе, выполнением работ по строительству хирургического корпуса в г. Кузнецке, а также оплатой фактически выполненных работ по реконструкции отделения регионального сосудистого центра ГБУЗ «Клиническая больница № 6 им. Г.А. Захарьина».

В Вологодской области на рост расходов на здравоохранение повлияло приобретение в 2023 году автомобилей для станций скорой медицинской помощи г. Вологды и г. Череповца с целью выхода из аутсорсинга.

3.8. Расходы по разделу 10 «Социальная политика» в январе – декабре 2023 года составили 4 237,5 млрд рублей и увеличились, по сравнению с аналогичным периодом 2022 года, на 12,2 %. Без учета расходов г. Москвы прирост составляет 12,8 %, в сопоставимых условиях 2022 года – на 4,6 %.

Исполнение расходов в отчетном периоде составило 97,4 %, запланированных на указанные цели.

Рост расходов отмечается в 38 регионах, из них в 11 регионах указанные расходы выросли на 10 % и более (в Республике Крым – в 1,9 раза, Республике Адыгея и г. Севастополе – в 1,5 раза, Краснодарском крае – на 33,9 %, Тюменской области – на 27,5 %).

Кроме причин, обусловленных повышением заработной платы отдельным категориям работников, рост расходов на социальную политику во всех регионах связан с:

- реализацией нацпроекта «Демография»;
- ежегодной индексацией публичных нормативных обязательств;
- ростом расходов на обеспечение мер социальной поддержки в части оплаты жилищно-коммунальных услуг в связи с ростом тарифов на услуги ЖКХ;
- ростом численности получателей отдельных видов социальных выплат, в том числе неработающих граждан;
- ростом численности получателей региональных доплат к пенсии, а также размера доплат в связи с изменением величины прожиточного минимума на пенсионеров;
- ростом расходов на оказание государственной социальной помощи на основании социального контракта отдельным категориям граждан;
- расширением мер социальной поддержки отдельным категориям граждан;
- оказанием социальной поддержки отдельным категориям граждан за счет средств публично-правовой компании «Фонд развития территорий»;
- увеличением расходов на уплату страховых взносов на ОМС неработающего населения за счет роста численности неработающего населения и индексации коэффициента удорожания стоимости оказания медицинской помощи.

Так, по информации, представленной ФФОМС, по состоянию на 1 января 2024 года территориальными фондами ОМС перечислены в бюджет ФФОМС страховые взносы в размере 897,9 млрд рублей с ростом к показателю 2022 года на 10,3 %.

По отношению к объему налоговых и неналоговых доходов, поступивших в консолидированные бюджеты субъектов Российской Федерации по состоянию на 1 января 2024 года, перечисленные страховые взносы составили 5 % (5,3 % – в 2022 году, 5,7 % – в 2021 году), при этом в 13 регионах указанное соотношение превышает 10 % (в Республике Ингушетия – 40,3 %, Чеченской Республике – 36,8 %, Республике Дагестан – 31,8 %, Республике Тыва – 26 %, Кабардино-Балкарская Республика – 17,9 %, Республика Северная Осетия – Алания – 17,4 %, Карачаево-Черкесская Республика – 17,3 %).

Задолженность по перечислению в бюджет ФФОМС страховых взносов ОМС неработающего населения отсутствует.

В Краснодарском крае, Тамбовской области увеличились объемы финансирования на оказание государственной социальной помощи гражданам на основании социального контракта.

В Липецкой, Орловской, Тамбовской областях, г. Севастополе рост расходов обусловлен введением единовременной материальной помощи на возмещение расходов по газификации жилого помещения отдельным категориям граждан, в Архангельской области – выделением средств на приобретение и выдачу удостоверений, нагрудных знаков гражданам, отнесенным к детям войны, проживающим на территории Архангельской области, в Иркутской области – укреплением материально-технической базы государственных учреждений социального обслуживания, в г. Москве – увеличением потребности в обеспечении санаторно-курортными путевками льготных категорий граждан, а также расходов на предоставление инвалидам, включая детей-инвалидов, по медицинским показаниям технических средств реабилитации, в Липецкой области – проведением мероприятий по социокультурной реабилитации инвалидов, в том числе детей-инвалидов, посредством проведения культурно-массовых мероприятий, созданию условий для совершенствования системы профилактики безнадзорности и правонарушений несовершеннолетних граждан, находящихся в трудной жизненной ситуации, а также оплата расходов по реконструкции в ОБУ «Реабилитационный центр Липецкой области» (филиал «Сосновый бор»), в г. Севастополе – проведением мероприятий, направленных на обеспечение объектами социального назначения (строительство Психоневрологического интерната) и ростом расходов на финансовое обеспечение деятельности государственных учреждений социального обслуживания населения, в Приморском крае, Калужской, Липецкой, Тамбовской областях – реализацией мероприятий в рамках создания системы долговременного ухода за гражданами пожилого возраста и инвалидами, нуждающимися в уходе.

Снижение расходов отмечается в 47 регионах, что в основном обусловлено передачей полномочий по осуществлению за счет средств федерального бюджета выплат на ребенка от трех до семи лет, в связи с рождением (усыновлением) первого ребенка, при рождении третьего ребенка или последующих детей до достижения трех лет в Фонд пенсионного и социального страхования Российской Федерации и, соответственно, предоставляется посредством введения ежемесячного пособия в связи с рождением и воспитанием ребенка.

3.9. Расходы по разделу 13 «Обслуживание государственного и муниципального долга» в 2023 году составили 73,3 млрд рублей и, по сравнению с показателями 2022 года, снизились на 11,6 % (в 2022 году - на 18,9 %).

В 34 субъектах Российской Федерации отмечается рост расходов по данному разделу (в 2022 году – в 29 регионах), при этом в Республике Крым – в 5,7 раза, Республике Дагестан – в 4,7 раза, Алтайском крае – в 3,7 раза, Ленинградской области – в 3,6 раза, Чеченской Республике – в 3,5 раза, Республике Ингушетия, Республике Карелия и Мурманской области – в 2,4 раза, Республике Татарстан и Владимирской области – в 2,3 раза, Тюменской области – в 2,1 раза.

Более 61 % суммарного объема расходов на обслуживание государственного долга в отчетном периоде приходится на 11 субъектов Российской Федерации:

г. Москва – 9,9 млрд рублей, Московскую область – 7,8 млрд рублей,
г. Санкт-Петербург – 6,1 млрд рублей, Нижегородскую область – 3,8 млрд рублей,
Свердловскую область – 3,5 млрд рублей, Красноярский край – 2,8 млрд рублей,
Республику Саха (Якутия) – 2,4 млрд рублей, Краснодарский край
и Ростовскую область – 2,3 млрд рублей, Самарскую область – 2,2 млрд рублей,
Республику Башкортостан – 2,0 млрд рублей.

По состоянию на 1 января 2024 года расходы на обслуживание государственного и муниципального долга составили 0,4 % объема налоговых и неналоговых доходов (на 1 января 2023 года – 0,54 %, на 1 января 2022 года – 0,75 %).

4. Государственный долг субъектов Российской Федерации и долг муниципальных образований, входящих в состав субъекта Российской Федерации

Совокупный государственный долг субъектов Российской Федерации и долг муниципальных образований, входящих в состав субъекта Российской Федерации, по состоянию на 1 января 2024 года составил 3 589,7 млрд рублей и, по сравнению с 1 января 2023 года (3 164,9 млрд рублей), увеличился на 424,8 млрд рублей, или на 13,4 %.

Объем и структура долговых обязательств субъектов Российской Федерации и муниципальных образований, входящих в состав субъектов Российской Федерации, приведены в следующей таблице.

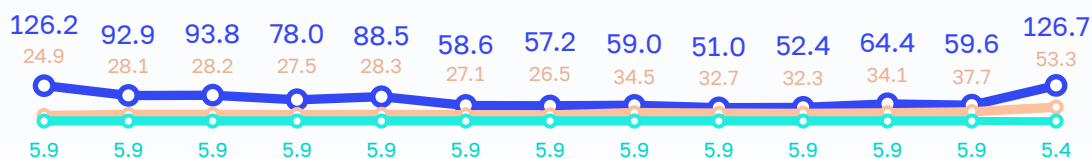
Долговое обязательство	Государственный долг субъектов РФ					Долг муниципальных образований, входящих в состав субъекта РФ				
	по состоянию:				1 января 2024 года к 1 января 2023 года, в %	по состоянию:				1 января 2024 года к 1 января 2023 года, в %
	на 1 января 2023 года		на 1 января 2024 года			на 1 января 2023 года		на 1 января 2024 года		
	млрд рублей	в % к общему объему	млрд рублей	в % к общему объему		млрд рублей	в % к общему объему	млрд рублей	в % к общему объему	
Государственные (муниципальные) ценные бумаги	651,8	23,4	537,2	16,8	82,4	13,9	3,7	10,6	2,7	76,3
Кредиты от кредитных организаций	126,2	4,5	126,7	4	100,4	114,8	30,5	135,4	34	117,9
Государственные (муниципальные) гарантии	24,9	0,9	53,3	1,7	214,1	3,8	1,0	4,6	1,2	121,1
Бюджетные кредиты	1 979,9	71,0	2 469,3	77,4	124,7	243,7	64,8	247,2	62,1	101,4
Иные долговые обязательства	5,9	0,2	5,4	0,1	91,5	0,01	0	0,01	0	100
Итого	2 788,7	100	3 191,9	100	112,8	376,2	100	397,8	100	105,7

4.1. Государственный долг субъектов Российской Федерации по состоянию на 1 января 2024 года составил 3 191,9 млрд рублей и увеличился, по сравнению с 1 января 2023 года (2 788,7 млрд рублей), на 403,2 млрд рублей, или на 14,5 %. В течение 2023 года произошло увеличение государственного долга по бюджетным кредитам с 1 979,9 млрд рублей до 2 469,2 млрд рублей, на 489,3 млрд рублей, или на 24,7 %, а также по государственным гарантиям с 24,9 млрд рублей

до 53,3 млрд рублей, на 28,4 млрд рублей, или в 2,1 раза. Незначительно увеличился государственный долг по кредитам от кредитных организаций – на 0,5 млрд рублей, или на 0,4 %. При этом произошло уменьшение государственного долга по государственным ценным бумагам – с 651,8 млрд рублей до 537,2 млрд рублей, на 114,6 млрд рублей, или на 17,6 % и по иным долговым обязательствам – на 0,5 млрд рублей, или на 7,8 %.

Динамика объема госдолга субъектов Российской Федерации по видам долговых обязательств в период с 1 января 2023 года по 1 января 2024 года

млрд руб.



1 янв. 2023 1 фев. 2023 1 мар. 2023 1 апр. 2023 1 мая 2023 1 июня 2023 1 июля 2023 1 авг. 2023 1 сент. 2023 1 окт. 2023 1 ноя. 2023 1 дек. 2023 1 янв. 2024

- Бюджетные кредиты от других бюджетов бюджетной системы РФ
- Государственные ценные бумаги субъектов РФ
- Кредиты от кредитных организаций, иностранных банков и МФО
- Государственные гарантии субъектов РФ
- Иные долговые обязательства субъектов РФ

Государственный долг субъектов Российской Федерации по состоянию на 1 января 2024 года уменьшился, по сравнению с 1 января 2023 года, в 12 субъектах Российской Федерации. Наибольшее сокращение государственного долга в процентном выражении отмечено в Ненецком автономном округе – на 23,1 %, в Ставропольском крае – на 9,4 %, в Республике Коми – на 6,9 %, в Волгоградской области – на 5,0 %.

Вместе с тем рост государственного долга субъектов Российской Федерации за отчетный период имел место в 73 субъектах Российской Федерации, в том числе: в Ямало-Ненецком автономном округе – в 10 раз, Республике Крым, Республике Дагестан и Приморском крае – в 2,3 раза, Алтайском крае – в 2,2 раза.

Объем и структура долговых обязательств субъектов Российской Федерации по состоянию на 1 января 2023 года и 1 января 2024 года приведены в следующей таблице.

Долговое обязательство	По состоянию:				1 января 2024 года к 1 января 2023 года, в %
	на 1 января 2023 года		на 1 января 2024 года		
	млн рублей	в % к общему объему	млн рублей	в % к общему объему	
Государственные ценные бумаги субъекта Российской Федерации	651 786,0	23,4	537 228,3	16,8	82,4
Кредиты, полученные субъектом Российской Федерации от кредитных организаций	126 211,5	4,5	126 708,5	4	100,4
Государственные гарантии субъекта Российской Федерации	24 906,1	0,9	53 317,4	1,7	214,1
Бюджетные кредиты	1 979 918,8	71	2 469 249,7	77,4	124,7
Иные долговые обязательства	5 862,6	0,2	5 405,5	0,2	92,2
ИТОГО	2 788 685,0	100	3 191 909,5	100	114,5

Анализ показал, что в структуре долговых обязательств субъектов Российской Федерации в течение отчетного периода доля бюджетных кредитов, привлеченных в бюджет субъекта Российской Федерации от других бюджетов бюджетной системы Российской Федерации, увеличилась с 71 % на 1 января 2023 года до 77,4 % на 1 января 2024 года, или на 6,4 процентного пункта.

Доля кредитов, полученных субъектами Российской Федерации от кредитных организаций, незначительно уменьшилась с 4,5 % на 1 января 2023 года, до 4 % на 1 января 2024 года, или на 0,5 процентного пункта.

Доля государственных ценных бумаг субъектов Российской Федерации в структуре государственного долга субъектов Российской Федерации уменьшилась за 2023 год с 23,4 % на 1 января 2023 года до 16,8 % на 1 января 2024 года. Доля государственных гарантий субъектов Российской Федерации в течение 2023 года увеличилась с 0,9 % на 1 января 2023 года до 1,7 % на 1 января 2024 года.

4.2. По состоянию на 1 января 2024 года объем государственного долга субъектов Российской Федерации по бюджетным кредитам составил 2 469,2 млрд рублей и увеличился, по сравнению с 1 января 2023 года (1 979,9 млрд рублей), на 489,3 млрд рублей, или на 24,7 %.

В соответствии со статьей 11 Федерального закона от 5 декабря 2022 года № 466-ФЗ «О федеральном бюджете на 2023 год и на плановый период 2024 и 2025 годов» (далее – Федеральный закон № 466-ФЗ) в 2023 году Минфин России вправе предоставить бюджетные кредиты бюджетам субъектов Российской Федерации из федерального бюджета на финансовое обеспечение реализации инфраструктурных проектов. В течение 2023 года Минфин России предоставил 71 региону бюджетные кредиты на финансовое обеспечение реализации инфраструктурных проектов на сумму 250 000,0 млн рублей.

Федеральным законом № 466-ФЗ в 2023 году предусмотрен возврат бюджетных кредитов, предоставленных бюджетам субъектов Российской Федерации из федерального бюджета, в сумме 48 579,9 млн рублей. Указанная сумма рассчитана исходя из графиков выплат основного долга по соглашениям о предоставлении бюджетных кредитов.

По состоянию на 1 января 2024 года общая сумма погашения составила 51 891,0 млн рублей, в том числе:

- 4 308,4 млн рублей досрочное погашение в связи с несоблюдением шестью регионами условий соглашений о предоставлении бюджетных кредитов, из них 3 633,6 млн рублей – возврат бюджетных кредитов, предоставленных другим бюджетам бюджетной системы Российской Федерации из федерального бюджета для частичного покрытия дефицитов бюджетов субъектов Российской Федерации (Псковская область – 791,4 млн рублей, Республика Калмыкия – 99,3 млн рублей, Удмуртская Республика – 971,7 млн рублей, Ульяновская область – 464,9 млн рублей, Республика Хакасия – 871,3 млн рублей, Томская область – 435,1 млн рублей); 674,7 млн рублей – возврат Ульяновской областью бюджетных кредитов, предоставленных другим бюджетам бюджетной системы Российской Федерации из федерального бюджета для погашения долговых обязательств субъекта Российской Федерации (муниципального образования) в виде обязательств по государственным (муниципальным) ценным бумагам и кредитам, полученным субъектом Российской Федерации (муниципальным образованием) от кредитных организаций, иностранных банков и международных финансовых организаций);
- 432,9 млн рублей – добровольное частичное досрочное погашение бюджетных кредитов 8 субъектами Российской Федерации (Ивановская, Московская,

Ярославская, Пензенская, Свердловская, Новосибирская и Томская области, Республика Крым);

- 134,5 млн рублей – добровольное досрочное погашение в сентябре 2023 года Республикой Калмыкия задолженности по бюджетным кредитам на финансовое обеспечение реализации инфраструктурных проектов и на пополнение остатков средств на счетах бюджетов субъектов, приходящейся к погашению в соответствии с действующими графиками на ноябрь 2023 года;
- 2 336,1 млн рублей – полное досрочное погашение бюджетных кредитов Приморским краем;
- 44 679,2 млн рублей – погашение 73 регионами бюджетных кредитов в соответствии с графиками, утвержденными соглашениями об их предоставлении.

По данным Федерального казначейства, в 2023 году предоставлено бюджетных кредитов на пополнение остатка средств на счете бюджета в общей сумме 1 026 023,9 млн. рублей, в том числе:

- 375 691,1 млн рублей – бюджетные кредиты на пополнение остатка средств на счете бюджета (казначейские кредиты) субъектам Российской Федерации (муниципальным образованиям).
- 142 332,8 млн рублей – бюджетные кредиты на пополнение остатка средств на счете бюджета (бюджетные кредиты в целях опережающего финансового обеспечения расходных обязательств субъектов Российской Федерации, принимаемых в целях реализации мероприятий, обеспечивающих достижение целей, показателей и результатов государственных программ Российской Федерации, федеральных проектов, входящих в состав национальных проектов (программ), комплексного плана модернизации и расширения магистральной инфраструктуры). Лимиты указанных бюджетных кредитов распределены на 75 субъектов Российской Федерации.
- 508 000,0 млн рублей – бюджетный кредит Фонду пенсионного и социального страхования Российской Федерации.

В течение 2023 года объем возвращенных кредитов составил 884 734,6 млн рублей, в том числе:

- 375 691,1 млн рублей – бюджетные кредиты на пополнение остатка средств на счете бюджета (казначейские кредиты) субъектам Российской Федерации (муниципальным образованиям);
- 1 043,6 млн рублей – бюджетные кредиты на опережающее развитие;
- 508 000,0 млн рублей – бюджетный кредит Фонду пенсионного и социального страхования Российской Федерации.

Также в течение 2023 года Федеральным казначейством были выданы иные бюджетные кредиты бюджетам 79 субъектов Российской Федерации в рамках осуществления операций по управлению остатками средств на едином счете федерального бюджета (специальные казначейские кредиты) в общей сумме 189 999,7 млн рублей.

По состоянию на отчетную дату увеличение государственного долга по бюджетным кредитам по сравнению с 1 января 2023 года отмечено в 81 субъекте Российской Федерации, из них наибольшее в Ростовской области и Ханты-Мансийском автономном округе – в 2,6 раза, г. Санкт-Петербурге – в 2,5 раза, Приморском крае – в 2,4 раза, Республиках Крым и Дагестан – в 2,3 раза, Алтайском крае – в 2,2 раза. Уменьшение государственного долга по бюджетным кредитам в течение 2023 года наблюдалось в трех регионах: Республика Хакасия, Мордовия и Удмуртской Республике. В Ненецком автономном округе размер государственного долга по бюджетным кредитам по состоянию на начало и конец отчетного периода не изменился. В 28 субъектах Российской Федерации по состоянию на 1 января 2024 года государственный долг состоит исключительно из долговых обязательств по бюджетным кредитам.

4.3. Государственный долг субъектов Российской Федерации по кредитам от кредитных организаций по состоянию на 1 января 2024 года составил 126,7 млрд рублей незначительно увеличившись, по сравнению с 1 января 2023 года (126,2 млрд рублей), на 0,5 млрд рублей.

По состоянию на 1 января 2024 года 23 субъекта Российской Федерации имеют задолженность по кредитам от кредитных организаций.

На начало 2024 года наибольший размер государственного долга по кредитам от кредитных организаций в абсолютном выражении наблюдается у следующих субъектов Российской Федерации: Архангельская область – 23,0 млрд рублей, Омская область – 14,2 млрд рублей, Республика Карелия – 11,0 млрд рублей, Ростовская область – 8,4 млрд рублей, Республика Бурятия – 8,2 млрд рублей, Амурская область – 7,7 млрд рублей.

В течение 2023 года пять субъектов нарастили государственный долг по кредитам от кредитных организаций: Новосибирская область – на 16,5 млрд рублей, Республика Башкортостан – на 4 млрд рублей, Ульяновская область – на 3,4 млрд рублей, Магаданская область – на 2 млрд рублей, г. Москва – на 0,2 млрд рублей.

4.4. По состоянию на 1 января 2024 года объем государственного долга субъектов Российской Федерации по ценным бумагам составил 537,2 млрд рублей. По сравнению с 1 января 2023 года (651,8 млрд рублей) его уменьшение составило 114,6 млрд рублей.

Наибольшее сокращение государственного долга по ценным бумагам в течение 2023 года отмечено в Московской области – на 30,9 млрд рублей, г. Санкт-Петербурге – на 15,3 млрд рублей, Красноярском крае – на 13,8 млрд рублей, Свердловской области – 12,4 млрд рублей, Нижегородской области – на 7,5 млрд рублей.

4.5. Государственный долг субъектов Российской Федерации по государственным гарантиям по состоянию на 1 января 2024 года составил 53,3 млрд рублей, увеличившись, по сравнению с 1 января 2023 года (24,9 млрд рублей), на 28,4 млрд рублей, или в 2,1 раза.

Увеличение государственного долга по государственным гарантиям, по сравнению с 1 января 2023 года, отмечено в 11 субъектах, из них наибольшее в Ямало-Ненецком автономном округе – на 10,0 млрд рублей, в Республике Башкортостан – на 7,4 млрд рублей, в Республике Татарстан – на 4,8 млрд рублей, в Чувашской Республике – на 4,0 млрд рублей. В 9 регионах в течение 2023 года объем государственного долга по государственным гарантиям уменьшился, наибольшее сокращение наблюдается в Калининградской области – на 1,5 млрд рублей.

4.6. По состоянию на 1 января 2024 года объем государственного долга субъектов Российской Федерации по иным долговым обязательствам уменьшился на 0,5 млрд рублей, по сравнению с 1 января 2023 года (5,9 млрд рублей), и составил 5,4 млрд рублей, за счет сокращения государственного долга Кемеровской области по иным долговым обязательствам.

4.7. Долг муниципальных образований, входящих в состав субъектов Российской Федерации, по состоянию на 1 января 2024 года составил 397,8 млрд рублей и увеличился, по сравнению с 1 января 2023 года (376,2 млрд рублей), на 21,6 млрд рублей, или на 5,7 % за счет увеличения долга муниципальных образований по кредитам от кредитных организаций на 20,5 млрд рублей, или на 17,9 %, по бюджетным кредитам на 3,5 млрд рублей, или на 1,4 % и за счет уменьшения долга муниципальных образований по муниципальным бумагам на 3,3 млрд рублей, или на 23,7 %.

